

UNIVERSIDAD PERUANA UNIÓN

FACULTAD DE CIENCIAS DE LA SALUD

Escuela Profesional de Psicología



**Alcoholismo según factores sociodemográficos en
Adolescentes de Instituciones Educativas de la ciudad de
Juliaca, 2023**

Tesis para obtener el Título Profesional de Psicólogo

Autor:

Ruth Noemi Quispe Molina

Maria Esther Leon Nureña

Asesor:

Mg. Farceque Huancas Santos Armandina

Juliaca, noviembre de 2023

DECLARACIÓN JURADA DE ORIGINALIDAD DE TESIS

Yo, Mg. Santos Armandina Farceque Huancas, de la Facultad de Ciencias de la Salud, Escuela Profesional de Psicología, de la Universidad Peruana Unión.

DECLARO:

Que el presente informe de investigación titulada: “**ALCOHOLISMO SEGÚN FACTORES SOCIODEMOGRÁFICOS EN ADOLESCENTES DE INSTITUCIONES EDUCATIVAS DE LA CIUDAD DE JULIACA, 2023**” de los autores **Maria Esther Leon Nureña** y **Ruth Noemi Quispe Molina**, tiene un índice de similitud de 9% verificable en el informe del programa Turnitin, y fue realizada en la Universidad Peruana Unión bajo mi dirección.

En tal sentido asumo la responsabilidad que corresponde ante cualquier falsedad u omisión de los documentos como de la información aportada, firmo la presente declaración en la ciudad de Juliaca a los 23 días del mes de noviembre del año 2023.



Mg. Farceque Huancas, Santos Armandina

ACTA DE SUSTENTACIÓN DE TESIS



En Puno, Juliaca, Villa Chullunquiani, a veintitres día(s) del mes de noviembre del año 2023 siendo las 15:00 horas, se reunieron los miembros del jurado en la Universidad Peruana Unión Campus Juliaca, bajo la dirección del Señor Presidente del jurado: Mg. Eddy Wildmar Aquize Anco y los demás miembros: Mg. Lucy Puño quispe y Mg. Helen Sara Flores Mamani y el(la) asesor(a) Mg. Santos Armandina Farceque Huarias

con el propósito de administrar el acto académico de sustentación de la tesis titulada: Alcoholismo según factores sociodemográficos en adolescentes de Instituciones Educativas de la ciudad de Juliaca, 2023

de el(los)/la(las) bachiller(es): a) Ruth Noemi Quispe Molina b) Mania Esther Leon Nureña conducente a la obtención del título profesional de Psicólogo (Nombre del Título Profesional) con mención en Psicólogo

El Presidente inició el acto académico de sustentación invitando al (los)/a(la)(las) candidato(a)s hacer uso del tiempo determinado para su exposición. Concluida la exposición, el Presidente invitó a los demás miembros del jurado a efectuar las preguntas, y aclaraciones pertinentes, las cuales fueron absueltas por el(los)/la(las) candidato(a)s. Luego, se produjo un receso para las deliberaciones y la emisión del dictamen del jurado. Posteriormente, el jurado procedió a dejar constancia escrita sobre la evaluación en la presente acta, con el dictamen siguiente:

Candidato (a): Ruth Noemi Quispe Molina







CALIFICACIÓN	ESCALAS			Mérito
	Vigesimal	Literar	Cualitativa	
<u>Aprobado</u>	<u>15</u>	<u>B-</u>	<u>Bueno</u>	<u>Muy bueno</u>

Candidato (b): Mania Esther Leon Nureña

CALIFICACIÓN	ESCALAS			Mérito
	Vigesimal	Literar	Cualitativa	
<u>Aprobado</u>	<u>14</u>	<u>C</u>	<u>Aceptable</u>	<u>Bueno</u>

(*) Ver parte posterior

Finalmente, el Presidente del jurado invitó al(los)/a(la)(las) candidato(a)s a ponerse de pie, para recibir la evaluación final y concluir el acto académico de sustentación procediéndose a registrar las firmas respectivas.

 Presidente
 Asesor
 Candidato/a (a)
 Secretario
 Miembro
 Candidato/a (b)

ÍNDICE GENERAL

ÍNDICE GENERAL	iv
ÍNDICE DE TABLAS.....	v
ÍNDICE DE ANEXOS	vi
RESUMEN:.....	7
ABSTRACT.....	7
1 INTRODUCCIÓN	8
2 METODOLOGÍA.....	9
2.1 Participantes.....	9
2.2 Instrumento.....	10
2.3 Análisis de datos.....	10
3 RESULTADOS.....	10
3.1 Resultados sociodemográficos.....	10
3.2 Resultados descriptivos.....	11
3.3 Resultados comparativos.....	12
4 DISCUSIÓN	14
5 CONCLUSIONES	15
6 RECOMENDACIONES.....	16
7 REFERENCIAS BIBLIOGRÁFICAS	17

ÍNDICE DE TABLAS

Tabla 1 Resultados sociodemográficos	11
Tabla 2 Resultados descriptivos	11
Tabla 3 Resultados Comparativos de edades	12
Tabla 4 Resultados Comparativos de géneros	12
Tabla 5 Resultados Comparativos de tipos de instituciones	13
Tabla 6 Resultados Comparativos de religiones	14

ÍNDICE DE ANEXOS

Anexo A. Evidencia de Sumisión de la Tesis	19
Anexo B. Copia de Resolución del perfil de proyecto de tesis	20
Anexo C. Comité de Ética	22
Anexo D. Instrumentos utilizados.....	23
Anexo E. Asentimiento Informado	24
Anexo F. Consentimiento Informado.....	25
Anexo G. Carta a las Instituciones	26

Alcoholismo según factores sociodemográficos en Adolescentes de Instituciones Educativas de la ciudad de Juliaca, 2023

Resumen

El objetivo principal fue determinar si existen diferencias significativas de alcoholismo según factores sociodemográficos en adolescentes de Instituciones Educativas de la ciudad de Juliaca, 2023. La metodología corresponde a un diseño no experimental, de corte transversal, de tipo descriptivo comparativo y de un enfoque cuantitativo. Los participantes oscilan entre edades de 13 a 18 años y la muestra incluye a 300 estudiantes de instituciones privadas y públicas. El instrumento utilizado fue el cuestionario de identificación de trastornos debidos al consumo de alcohol (AUDIT). Los resultados según la edad y las dimensiones del alcoholismo muestran que, existen diferencias significativas: (consumo de riesgo de alcohol tiene un valor $p < 0.05$; síntoma de dependencia $p < 0.05$; consumo perjudicial del alcohol $p < 0.05$). Asimismo, los resultados según el género y las dimensiones del alcoholismo muestran que, existen diferencias significativas: (consumo de riesgo de alcohol tiene un valor $p < 0.05$; síntoma de dependencia $p < 0.05$; consumo perjudicial del alcohol $p < 0.05$). Por otro lado, los resultados según el tipo de institución y las dimensiones del alcoholismo muestran la existencia de diferencias significativas: (consumo de riesgo de alcohol tiene un valor $p < 0.05$; síntoma de dependencia $p < 0.05$; consumo perjudicial del alcohol $p < 0.05$). Finalmente, los resultados según la religión y las dimensiones del alcoholismo muestran que, sí existen diferencias significativas: (consumo de riesgo de alcohol tiene un valor $p < 0.05$; síntoma de dependencia $p < 0.05$; consumo perjudicial del alcohol $p < 0.05$). En conclusión, sí existe diferencias significativas entre el alcoholismo y los factores sociodemográficos en adolescentes de instituciones mencionadas. Por lo que, se acepta la hipótesis alterna.

Palabras clave: Dependencia, alcoholismo, drogas, consumo perjudicial del alcohol, síntoma de dependencia y consumo perjudicial de alcohol.

Alcoholism according to sociodemographic factors in Adolescents from Educational Institutions in the city of Juliaca, 2023

Abstract

The main objective was to determine if there are significant differences in alcoholism according to sociodemographic factors in adolescents from Educational Institutions in the city of Juliaca, 2023. With a methodology that corresponds to a non-experimental, cross-sectional, descriptive and comparative approach design. quantitative. The participants of this study range from 13 to 18 years of age, the sample includes 300 students from private and public institutions. The instrument used was the Alcohol Consumption Disorders Identification Questionnaire (AUDIT). The results according to age and the dimensions of alcoholism show that, if there are significant differences: (risky consumption of alcohol has a value $p < 0.05$; symptom of dependence $p < 0.05$; harmful consumption of alcohol $p < 0.05$). Likewise, the results according to gender and the dimensions of alcoholism show that, if there are significant differences: (risky consumption of alcohol has a value $p < 0.05$; symptom of dependence $p < 0.05$; harmful consumption of alcohol $p < 0.05$). On the other hand, the results according to the type of institution and the dimensions of alcoholism show that, if there are significant differences: (risky consumption of alcohol has a value $p < 0.05$; symptom of dependence $p < 0.05$; harmful consumption of alcohol $p < 0.05$). Finally, the results according to religion and the dimensions of alcoholism show that, if there are significant differences: (risky consumption of alcohol has a value $p < 0.05$; symptom of dependence $p < 0.05$; harmful consumption of alcohol $p < 0.05$). In conclusion, if there are significant differences between alcoholism and sociodemographic factors in adolescents from the aforementioned institutions. Therefore, the alternate hypothesis is accepted.

Keywords: Dependence, alcoholism, drugs, harmful consumption of alcohol, symptom of dependence and harmful consumption of alcohol.

1. Introducción

El alcoholismo se define como un síndrome de adicción caracterizado por un estado alterado del comportamiento de un individuo y trastorno de conducta crónico; el cambio se produce por el consumo excesivo de bebidas alcohólicas, cuya evolución interviene en los factores genéticos, psicosociales y ambientales, siendo una enfermedad progresiva o fatal (Organización Mundial de la Salud, 2019).

El consumo de alcohol es la causa de 200 enfermedades y trastornos, además de implicar el riesgo de desarrollar problemas como los trastornos mentales y del comportamiento e incluso enfermedades no transmisibles como la cirrosis, el cáncer y las enfermedades cardiovasculares. Asimismo, se asocian con conductas violentas y suicidas. Cada año se producen 3,3 millones de muertes en todo el mundo por el consumo excesivo de bebidas alcohólicas, lo que representa el 5,9% de todas las disfunciones (OMS, 2019).

En América Latina, el consumo de bebidas alcohólicas es aproximadamente un 40% superior al promedio mundial, siendo un patrón de peligro para la salud mundial, ya que el consumo excesivo de alcohol es un importante factor de riesgo de las muertes en hombres y mujeres de 15 a 49 años de edad, con evidencias de que las mujeres son más susceptibles a los efectos del alcohol. Por otro lado, las personas con nivel socioeconómico bajo son más débiles al consumo nocivo de alcohol (Organización Panamericana de la Salud, 2022).

Por otro lado, en una publicación realizada por Actualidad Radio y Televisión (2021) se evidencia que, en América Latina, el país con el mayor consumo de bebidas alcohólicas es Argentina, en la cual una persona consume alrededor de 9,1 litros, Chile ocupa el segundo lugar consumiendo alrededor de 9 litros por persona. Mientras tanto, Brasil y Perú compiten por el tercer lugar con un consumo promedio de 8,9 litros por persona. Los próximos son: Venezuela con 7,1 litros, Uruguay con 6,8 litros, Paraguay con 6,3 litros, Bolivia con 5,9 litros, Ecuador y otros países con 5,1 litros por persona. Según el reporte estadístico de la Organización Mundial de la Salud.

En Perú, un millón 800 mil individuos son alcohólicos, requiriendo de tratamiento especializado, puesto que el 30% de los adolescentes inician con el consumo de bebidas alcohólicas a partir de los 13 años de edad, en su mayoría con sus padres. Aunque, el índice de consumo de los hombres siempre fue superior al de las mujeres, en estudios realizados en los últimos años se muestra que en los colegios de mujeres el 21,8% de las señoritas ya consumen bebidas alcohólicas, en los colegios mixtos el 19,5%, mientras que el 18,7% en los colegios de varones, lo que podría deberse a una falta de comprensión de la igualdad de género. Por lo que, la mujer está tratando de entrar en lugares que antes eran exclusivamente masculinos. Además, en América Latina, el alcohol va asociado con el placer, la diversión y presión (Villavicencio, 2021).

En investigaciones realizadas en la región Puno, se muestra que los jóvenes comienzan a consumir bebidas alcohólicas en una etapa temprana, iniciando a partir de los 12 años de edad, siendo una de las causas los aspectos culturales de la región siendo una donde se consumen grandes cantidades de bebidas alcohólicas. Además, el principal promotor de consumo de alcohol son los mismos padres (León, 2019).

El estudio también presenta que la proporción de adolescentes que inician el consumo de bebidas alcohólicas desde los 12 años, es mayor en la zona urbana (86,8%) que en la rural (82,5%). Por género, las proporciones más altas son en varones, con el 87,8% y las mujeres, 82,4% (Romero, 2020).

Según Lázaro (2021) en la adolescencia, una de las conductas de riesgo es el consumo de drogas, entre ellas encontramos las legales, las cuales son: el alcohol y el cigarrillo. Hoy en día, el consumo de alcohol es un problema muy grave a nivel mundial. Por esta razón, se le considera una droga capaz de destruir la integridad física, psíquica, social y espiritual. Requiriendo los jóvenes de esta generación una atención especial, ya que, el alcohol no solo es la droga más consumida en el mundo sino también porque lleva al camino para el consumo de otras sustancias adictivas.

En una publicación realizada, por el Centro de Asistencia Terapéutica, menciona que el alcohol es un depresor del sistema nervioso central, que pertenece al grupo de los tranquilizantes. De manera que, el alcohol etílico o etanol es una droga que se encuentra en las bebidas, su origen se da por dos vías, una de las cuales se crea por fermentación de frutas vegetales y granos las cuales son: el vino, la cerveza y otros por destilación, es una forma artificial de aumentar el contenido de alcohol de una bebida, por ejemplo: vodka, ginebra, coñac. Sin embargo, beber demasiado alcohol puede llevar a la muerte porque es un veneno que circula en la sangre y llega a todos los órganos y sistemas del cuerpo, afectando la respiración intracelular, la producción de neurotransmisores y el metabolismo químico. Es la droga más consumida e integrada en nuestra cultura y es la que más problemas causa (Rojas, 2020).

La presente investigación se realizó con el objetivo general: identificar la diferencia respecto alcoholismo según factores sociodemográficos en adolescentes de Instituciones Educativas de la ciudad de Juliaca, 2023.

Así mismo los objetivos específicos fueron: 1). Identificar la diferencia respecto alcoholismo según factor sociodemográfico edad, en adolescentes de Instituciones Educativas de la ciudad de Juliaca, 2023. 2) Identificar la diferencia respecto alcoholismo según factor sociodemográfico género, en adolescentes de Instituciones Educativas de la ciudad de Juliaca, 2023. 3) Identificar la diferencia respecto alcoholismo según factor sociodemográfico tipo de institución, en adolescentes de Instituciones Educativas de la ciudad de Juliaca, 2023. 4) Identificar la diferencia respecto alcoholismo según factor sociodemográfico religión, en adolescentes de Instituciones Educativas de la ciudad de Juliaca, 2023.

2. Materiales y Métodos

La investigación corresponde a un diseño no experimental, puesto que no se realizó manipulación de la variable, es de tipo descriptivo y comparativo, ya que se busca comparar las poblaciones de estudio; de corte trasversal porque la recolección de los datos es por única vez en la línea de tiempo. Finalmente, de enfoque cuantitativo porque se hace uso de las estadísticas para probar las hipótesis planteadas (Hernández, Fernández y Baptista, 2018).

2.1. Participantes

La población de investigación estuvo conformada por 300 adolescentes entre varones y mujeres, que oscilan entre las edades de 13 a 18 años, del tercer, cuarto y quinto grado de Secundaria de Instituciones Educativas de la ciudad de Juliaca. Lo cual representa a una población finita de muestreo no probabilístico. La cantidad representativa es de 300 estudiantes, lo cual fue hallado con una calculadora de muestras al 95% de confianza con un 5% de margen de error. Esto nos permitió obtener datos esenciales de los adolescentes evaluados de las mencionadas Instituciones. Asimismo, se tomó en cuenta los criterios de inclusión y exclusión de la población.

2.2. Instrumentos

El cuestionario de identificación de trastornos debidos al consumo de alcohol (AUDIT). Es una herramienta para la identificación temprana de personas con problemas de bebidas alcohólicas, consta de 10 ítems, con las respuestas puntuadas de 0 a 4, mide 3 dimensiones: consumo riesgoso de alcohol, síntomas de dependencia y consumo perjudicial de alcohol. Este cuestionario fue desarrollado a lo largo de dos décadas demostrando que brinda una evaluación precisa de los riesgos asociados con el consumo de alcohol, fue aprobado y adaptado en el año 1998 en la capital del Perú y su evaluación es de forma individual y colectiva. La duración para la aplicación del cuestionario es de 5 a 10 minutos. Se puede aplicar a una población constituida por varones y mujeres (Ramón, 2018).

Para esta investigación se realizó la confiabilidad del instrumento por Alfa de Cronbach, donde se halló un 0.905, revelando la fiabilidad de la prueba: para la validez de la misma se realizó un análisis mediante el criterio de jueces, donde se halló un valor V de Aiken =0.95 Ya que, permite afirmar la validez del instrumento.

2.3. Análisis de datos

Para la recolección de datos, se solicitó la autorización a los directores de las Instituciones mencionadas de la ciudad de Juliaca. Así mismo, se aplicó una ficha de consentimiento informado para la participación voluntaria de los adolescentes. La aplicación propiamente dicha tomó un tiempo de 10 minutos por cada adolescente. Cabe resaltar, que la participación fue de manera anónima aplicando las consideraciones éticas correspondientes. La evaluación del cuestionario (AUDIT) fue de forma presencial.

Para el análisis de datos, se hizo uso de Microsoft Excel; y SPSS versión 25, luego del procedimiento se obtuvieron datos de confiabilidad, datos sociodemográficos, descriptivos y pruebas de normalidad. Además, se tomó en cuenta la prueba de Kolmogorov-Smirnov esto debido a que la presente investigación sobrepasa a los 51 participantes; pruebas de normalidad y comparación de medias. Así también, en este caso U de Mann Whitney para variables que no cumplen una distribución normal.

3. Resultados

3.1. Resultados sociodemográficos

En la tabla 1, se aprecia las características de la población de estudio, conformada por 300 adolescentes evaluados. Se observa que el 64.7% tienen una edad de 13 a 15 años y un 35.3% tiene una edad entre 16 y 18 años. Respecto al género el 26.7% se identifican con el género masculino y un 73.3% con el género femenino. Respecto a la religión el 95.3% pertenecen a la religión católica, un 3.0% pertenece a la religión adventista, y el 1.7% pertenece a otras religiones. Finalmente, respecto al tipo de institución el 50.0% pertenecen a una institución privada, a diferencia de un 50.0% que pertenece a una institución pública.

Tabla 1

Resultados sociodemográficos de la población de estudio.

Dato sociodemográfico		Frecuencias	Porcentajes
Edad	13 a 15 años	194	64.7%
	16 a 18 años	106	35.3%
Género	Masculino	120	26.7%

	Femenino	180	73.3%
Religión	Católica	286	95.3%
	Adventista	9	3.0%
	Otros	5	1.7%
	Privada	150	50.0%
Tipo de Institución	Pública	150	50.0%

3.2. Resultados descriptivos

En la tabla 2, podemos observar los resultados descriptivos respecto al nivel de alcoholismo entre una institución privada y pública. Con respecto, al nivel bajo se ve una predominancia de alcoholismo en la institución privada con un 55.3%, a diferencia de un 33.3%, de la institución pública. Asimismo, respecto al nivel medio, encontramos una predominancia de este nivel en la institución pública con un 61.3%, a diferencia de un 42.0%, de la institución privada. Respecto al nivel alto se observa una predominancia en la institución pública con un 3.3%, a diferencia de un 1.3%, de la institución privada. Finalmente, respecto al nivel probable adicción, se ve una predominancia en la institución pública con un 2.0%, a diferencia de un 1.3%, de la institución privada.

Tabla 2

Procesamientos descriptivos para la variable Alcoholismo entre una institución privada y público.

Tipo de Institución			Privada	Publica	Total
Alcoholismo	Riesgo Bajo	Recuento %dentro de tipo de Institución	83 55,3%	50 33,3%	133 44,3%
	Riesgo Medio	Recuento %dentro de tipo de Institución	63 42,0%	92 61,3%	155 51,7%
	Riesgo Alto	Recuento %dentro de tipo de Institución	2 1,3%	5 3,3%	7 2,3%
	Probable adicción	Recuento %dentro de tipo de Institución	2 1,3%	3 2,0%	5 51,7%

3.3. Resultados comparativos

En la tabla 3, se realizó un análisis de normalidad utilizando la prueba de Kolmogorov-Smirnov para la variable de estudio. Los resultados muestran que las dimensiones de alcoholismo según edad son de una distribución no normal. Por consiguiente, el estadístico para comparar medias es U de Mann Whitney. Los resultados según la edad y las dimensiones del alcoholismo muestran que, si existen diferencias significativas. Así mismo, se observan

las dimensiones y el valor de P: la dimensión de consumo de riesgo de alcohol tiene un valor ($p < 0.05$). Respecto a la dimensión síntoma de dependencia tiene un valor ($p < 0.05$). Finalmente, respecto al consumo perjudicial del alcohol tiene un valor ($p < 0.05$), teniendo una predominancia en los adolescentes de 16 a 18 años de edad.

Tabla 3

Análisis de pruebas de normalidad K-S y estadísticos de comparación de medias por U de M W según Edad

Variable y Dimensiones	Edad	n	Media	D.E.	KS	U de M W	
					Sig.	U.	Sig.
Consumo de riesgo de alcohol	13 a 15 años	194	1,86	1,953	,000	8911,000	,036
	16 a 18 años	106	2,26	2,507	,000		
Síntoma de dependencia	13 a 15 años	194	1,69	1,857	,000	8459,500	,005
	16 a 18 años	106	2,37	2,188	,000		
Consumo Perjudicial del alcohol	13 a 15 años	194	1,89	1,942	,000	8806,500	,029
	16 a 18 años	106	2,35	2,042	,000		

En la tabla 4, se presenta el análisis de normalidad, utilizando la prueba de Kolmogorov-Smirnov para la variable de estudio. Los resultados muestran que las dimensiones de alcoholismo según el género son de una distribución no normal. Por lo tanto, el estadístico para comparar medias es U de Mann Whitney. Los resultados según el género y las dimensiones del alcoholismo muestran que, si existen diferencias significativas. Así mismo, se observan las dimensiones y el valor de P: la dimensión de consumo de riesgo de alcohol tiene un valor ($p < 0.05$). Respecto a la dimensión síntoma de dependencia tiene un valor ($p < 0.05$). finalmente, respecto al consumo perjudicial del alcohol tiene un valor ($p < 0.05$), teniendo una predominancia en el género femenino en las tres dimensiones.

Tabla 4

Análisis de pruebas de normalidad KS y estadísticos de comparación de medias por U de M W según género

Variable y Dimensiones	Género	n	Media	D.E	KS	U de M W	
					Sig.	U.	Sig.
Consumo de riesgo de alcohol	Masculino	120	1,63	1,865	,000	7670,000	,004
	Femenino	180	2,14	2,469	,000		
Síntoma de dependencia	Masculino	120	1,61	1,906	,000	7718,000	,000

	Femenino	180	2,04	2,030	,000		
Consumo Perjudicial del alcohol	Masculino	120	1,71	1,877	,000	7723,000	,003
	Femenino	180	2,18	2,054	,000		

En la tabla 5, se llevó a cabo un análisis de una prueba de normalidad según Kolmogorov-Smirnov, lo cual mide la población encuestada. Los resultados muestran que las dimensiones de alcoholismo según tipo de institución son de una distribución no normal. Por consiguiente, el estadístico para comparar medias es U de Mann Whitney. Los resultados según el tipo de institución y las tres dimensiones del alcoholismo muestran que, si existen diferencias significativas en los adolescentes según tipo de institución. Así mismo, se observan las dimensiones y el valor de P: la dimensión de consumo de riesgo de alcohol tiene un valor ($p < 0.05$). Respecto a la dimensión síntoma de dependencia tiene un valor ($p < 0.05$). Finalmente, respecto al consumo perjudicial del alcohol tiene un valor ($p < 0.05$), teniendo una mayor predominancia en los adolescentes de la institución pública.

Tabla 5

Análisis de pruebas de normalidad K-S y estadísticos de comparación de medias por U de M W según tipo de instituciones

Variable y Dimensiones	Tipo de institución educativa	n	Media	D.E.	K S	U de M W	
					Sig.	U.	Sig.
Consumo de riesgo de alcohol	Institución pública	183	1,57	1,991	,000	8595,500	,000
	Institución privada	117	2,43	2,563	,000		
Síntoma de dependencia	Institución pública	183	1,58	2,021	,000	8928,000	,001
	Institución privada	117	2,27	1,931	,000		
Consumo Perjudicial del alcohol	Institución pública	183	1,63	1,995	,000	8498,000	,000
	Institución privada	117	2,47	1,955	,000		

En la tabla 6, la variable de estudio se sometió a una prueba de normalidad según Kolmogorov-Smirnov, con respecto a lo anterior, Los resultados muestran que las dimensiones de alcoholismo según la religión son de una distribución no normal. Por lo tanto, el estadístico para comparar medias es Kruskal-Wallis. Sin embargo, respecto a la dimensión consumo de riesgo de alcohol se observa que el valor de ($p < 0.05$), la cual demuestra que, sí existen diferencias significativas en los adolescentes según la religión. Asimismo, respecto a la dimensión síntoma de dependencia se observa que tiene un valor de ($p < 0.05$), la cual demuestra que, si existen diferencias significativas en los adolescentes según la religión. Finalmente, respecto a la dimensión consumo perjudicial del alcohol se ve que tiene un valor de ($p < 0.05$), la cual demuestra que, si existen diferencias significativas en los adolescentes según la religión. Sin embargo, se encontró mayor predominancia en la religión católica.

Tabla 6*Análisis de medias por K-W respecto a la variable Alcoholismo por religión*

Variable	Religión	n	Media	D.E.	KS	Kruskal-Wallis	
					Sig.	H.	Sig.
Consumo de riesgo de alcohol	Católica	286	2,06	2,355	,000	7,184	,028
	Adventista	9	,33	1,000	,000		
	Otras religiones	5	1,80	1,643	,026		
Síntoma de dependencia	Católica	286	2,08	2,016	,000	7,324	,026
	Adventista	9	,33	1,000	,000		
	Otras religiones	5	1,80	1,643	,026		
Consumo Perjudicial del alcohol	Católica	286	2,11	2,021	,000	7,251	,027
	Adventista	9	,33	1,000	,000		
	Otras religiones	5	2.00	2,000	,200		

4. Discusión

Con respecto a la hipótesis general: existe diferencia significativa respecto alcoholismo según factores sociodemográficos en adolescentes de Instituciones Educativas de la ciudad de Juliaca. Los resultados muestran que existen diferencias estadísticamente significativas; por lo cual se acepta la hipótesis alterna. Estos resultados son similares a los hallazgos de Castaño y Calderón (2018) quienes realizaron un estudio de diseño no experimental, de tipo comparativo para analizar las relaciones existentes entre los factores sociodemográficos y el consumo de bebidas alcohólicas en adolescentes, la población estuvo conformada por 1.245 estudiantes que oscilan entre las edades de 12 a 17 años de edad. Sus resultados mostraron diferencias significativas referidos a factores sociodemográficos y alcoholismo. Del mismo modo, según Lozano y Macías (2019) en una investigación que realizaron con una muestra de 248 adolescentes de entre 12 a 19 años de edad, hallaron resultados estadísticamente significativos entre alcoholismo y sociodemográficos. Los estudios presentados concuerdan con los hallazgos del estudio en la ciudad de Juliaca, lo cual nos indica que los jóvenes de esta generación necesitan una atención especial. Ya que, el consumo de bebidas alcohólicas en adolescentes en la región Puno está en aumento, ya sea por aspectos culturales en la cual la sociedad en general promueve al consumo de bebidas alcohólicas en grandes cantidades.

En cuanto a la primera hipótesis específica: existe diferencia significativa respecto alcoholismo según factor sociodemográfico edad, en adolescentes de Instituciones Educativas de la ciudad de Juliaca; los resultados indican que si existe diferencia estadísticamente significativa; por lo cual se acepta la hipótesis alterna, concordando con el estudio realizado por Umbert (2019) quien encontró que alrededor del 82,1% de la población inician el consumo a partir de los 12 y los 18 años de edad. Por otro lado, según Cabrera (2019) encontraron que el 71,9% de personas había consumido bebidas alcohólicas en el último año. Además, el 25,1% se catalogaron como nocivos consumidores de alcohol y el

10,5% eran adictos a esta sustancia, iniciando desde adolescentes, esto se puede deber a que los jóvenes consideran que es su medio social y cultural, el consumo de alcohol tiene un fácil acceso y una amplia aceptación.

En cuanto a la segunda hipótesis específica: existe diferencia significativa respecto alcoholismo según factor sociodemográfico género, en adolescentes de Instituciones Educativas de la ciudad de Juliaca; los resultados indican que si existe una diferencia estadísticamente significativa; por lo cual se acepta la hipótesis alterna. Concordando con una investigación que se realizó en jóvenes en una institución pública en Perú la cual mostró que el consumo de alcohol en la población está en aumento de 87, 8% a 86,2%; y esta tasa fue mayor en hombres que en mujeres en todas las áreas estudiadas, con una media del 60.9% en género masculino y del 50,2% en el género femenino (Góngora y Gómez, 2019).

Para la tercera hipótesis específica: existe diferencia significativa respecto alcoholismo según factor sociodemográfico tipo de institución, en adolescentes de Instituciones Educativas de la ciudad de Juliaca; los resultados muestran diferencias estadísticamente significativas; por lo cual se acepta la hipótesis alterna. Estos resultados son similares a la investigación de Lozano y Macías (2019) quienes mencionan que los jóvenes de una institución pública tienen más posibilidades de incursionar en las bebidas alcohólicas por el mismo hecho de estar en una educación tradicional. Por otro lado, según Canedo (2019) quien realizó un estudio de prevención del consumo de sustancias en una muestra de 673 estudiantes entre las edades de 14 a 17 años, refiere que la familia juega un papel importante en la prevención del consumo de bebidas alcohólicas, resaltando que el consumo de alcohol está relacionado con el funcionamiento familiar.

Para la cuarta hipótesis específica: existe diferencia significativa respecto alcoholismo según factor sociodemográfico religión, en adolescentes de Instituciones Educativas de la ciudad de Juliaca; los resultados indican diferencias estadísticamente significativas; por lo cual se acepta la hipótesis alterna. Siendo estos resultados similares al de Rivero (2017) que realizó una investigación de tipo cuantitativo descriptivo siendo la población de estudio 76 jóvenes en el que los resultados obtenidos indican que la religión católica el 53,3% consumen bebidas alcohólicas. Por otro lado, según Jaramillo (2017) ejecutó una investigación con el objetivo de determinar la relación entre los factores sociodemográficos y el consumo de alcohol en adolescentes, en una muestra de 450 adolescentes, el estudio encontró relación significativa entre el consumo de alcohol en estudiantes y el factor sociodemográfico religión, estos estudios brindan una tendencia a quienes profesan la religión católica, siendo quienes beben más alcohol, por aspectos culturales y de la región.

5. Conclusiones

De acuerdo a los resultados y datos obtenidos en la presente investigación en relación al objetivo general: identificar la diferencia respecto alcoholismo según factores sociodemográficos en adolescentes de Instituciones Educativas de la ciudad de Juliaca; con un valor de significancia del 95% se concluye, que si existen diferencias significativas entre el alcoholismo y los factores sociodemográficos en adolescentes de las instituciones mencionadas, aceptando la hipótesis alterna, evidenciando que los estudiantes consumen bebidas alcohólicas de distinta manera y en las diferentes instituciones.

El primer objetivo específico: identificar la diferencia respecto alcoholismo según factor sociodemográfico edad, en adolescentes de Instituciones Educativas de la ciudad de Juliaca; con un valor de significancia del 95% muestra que sí existen diferencias significativas entre el alcoholismo y el factor sociodemográfico edad, en adolescentes. Por lo tanto, se acepta la hipótesis alterna, esto evidencia que, los estudiantes consumen bebidas alcohólicas de distinta forma según edad.

El segundo objetivo específico: identificar la diferencia respecto al alcoholismo según factor sociodemográfico género, en adolescentes de Instituciones Educativas de la ciudad de Juliaca; con un valor de significancia del 95% se evidencia que, sí existen diferencias significativas entre el alcoholismo y el factor sociodemográfico género en adolescentes de instituciones mencionadas. Por lo tanto, se acepta la hipótesis alterna. Por lo cual, se comprende que los estudiantes consumen bebidas alcohólicas de distinta manera según género.

El tercer objetivo específico: identificar la diferencia respecto alcoholismo según factor sociodemográfico tipo de institución, en adolescentes de Instituciones Educativas de la ciudad de Juliaca; con un valor de significancia del 95% dicho brevemente, se evidencia que si existen diferencias significativas entre el alcoholismo y el factor sociodemográfico tipo de institución en adolescentes de instituciones mencionadas. Por lo que, se acepta la hipótesis alterna. Es decir que, los estudiantes consumen bebidas alcohólicas de distinta forma según tipo de institución.

El cuarto objetivo específico: identificar la diferencia respecto alcoholismo según factor sociodemográfico religión, en adolescentes de Instituciones Educativas de la ciudad de Juliaca; con un valor de significancia del 95% se evidencia que, si existen diferencias significativas entre el alcoholismo y el factor sociodemográfico religión en adolescentes de instituciones mencionadas. Por lo tanto, se acepta la hipótesis alterna. Por lo cual, se evidencia que los estudiantes consumen bebidas alcohólicas de distinta manera según religión.

6. Recomendaciones

En función a los resultados encontrados se recomienda:

- A futuros investigadores, considerar el presente estudio como base para realizar una post investigación con las mismas variables con una mayor cantidad de participantes en la región de Puno.
- Realizar estudios de tipo descriptivo comparativo en la región Puno, para enriquecer la investigación realizada.
- Establecer un programa de intervención sobre el alcoholismo en adolescentes de instituciones educativas de la ciudad de Juliaca.
- Se sugiere realizar escuela de padres para capacitar a los padres de familia sobre las consecuencias del alcoholismo en adolescentes.
- Ejecutar estrategias de prevención y promoción de la salud en las instituciones educativas de la ciudad de Juliaca.
- Motivar a los adolescentes a que, frente a los casos de alcoholismo comuniquen los hechos a un adulto de confianza.
- Realizar un taller con respecto al alcoholismo para adolescentes de las instituciones educativas de la ciudad de Juliaca.

7. Referencias

- Actualidad RT. (2021). Revelan cuál es el país latinoamericano con mayor consumo de alcohol. Retrieved April 12, 2018, from <https://actualidad.rt.com/actualidad/238959-argentina-pais-latinoamericano-mayor-consumo-alcohol>
<https://doi.org/10.2307/j.ctv296mstd.8>
- Amaro Navarrete, C. L., Cansino Marente, M. E., & Fernández Argüelles, R. A. (2019). Factores sociodemograficos relacionados al patronde consumo de alcohol en estudiantes. Mexico, Mexico. Obtenido de https://www.uan.edu.mx/d/a/publicaciones/revista_tame/numero_3/Tam133-03.pdf
- Cabrera, L. D. (2019). Factores Sociodemográficos y Familiares Relacionados con el Consumo de alcohol en adolescentes de la Institución Educativa dos de Mayo. Cajamarca, 2019. Cajamarca, Perú. Obtenido de https://repositorio.unc.edu.pe/bitstream/handle/20.500.14074/3696/T016_46555520_T.pdf?sequence=1&isAllowed=y <https://doi.org/10.22258/uch.thesis/252>
- Canedo Magariños, C. (2019). Alcoholismo: perspectiva psiquiátrica para clínicos Alcoholismo: psychiatric perspective for clinicians. Galicia Clínica | Sociedade Galega de Medicina Interna, 72(1), 7–10. Retrieved from file:///C:/Users/HP/Documents/Dialnet-AlcoholismoPerspectivaPsiquiatricaParaClinicos-4097359.pdf
- Castaño Perez, G. A., & Calderón Vallejo, G. A. (2018). Problems associated with alcohol consumption by university students. Revista Latino-Americana de Enfermagem, <https://doi.org/10.1590/0104-1169.3579.2475> <https://doi.org/10.1590/0104-1169.3579.2475>
- Gómez, O., & Gómez Vázquez, Y. E. (13 de septiembre de 2019). Comportamiento del alcoholismo en adolescentes. Obtenido de <https://www.medigraphic.com/pdfs/medicadelcentro/mec-2019/mec193d.pdf>
- Hernández Sampieri, R., & Mendoza Torres, C. (2018). Metodología de la investigación : Las rutas cuantitativa, cualitativa y mixta. México: McGraw-Hill Education https://www.esup.edu.pe/descargas/dep_investigacion/Metodologia%20de%20la%20investigaci%C3%B3n%20ta%20Educa%C3%B3n.pdf
<https://doi.org/10.22201/fesc.20072236e.2019.10.18.6>
- Jaramillo, M. A. (Octubre de 2017). “ Adolescentes Que Consumen Alcohol”. Obtenido de <https://repositorio.uta.edu.ec/jspui/bitstream/123456789/26534/2/tesis%20Andres%20Jaramillo.pdf>
- Lozano Bellido, L., & Macías Rodríguez, A. M. (2019). factores sociodemograficos y comportamentales asociados al consumo de alcohol en adolescentes escolarizados de una comuna de medellín en el año 2014. Bogotá, Colombia. Obtenido de <https://repository.urosario.edu.co/server/api/core/bitstreams/9bf96ba5-167a-4a02-9090-0ce061855971/content> <https://doi.org/10.5546/aap.2017.155>
- Lázaro, M. C. (2021). Hábito de consumo de alcohol y su relación con la condición física y saludables en adolescentes de la region de Murcia. Murcia. Obtenido de <https://www.tdx.cat/bitstream/handle/10803/35699/TCJLM.pdf>
<https://doi.org/10.18294/sc.2015.797>

- Leon Isacc, Q. H. (2019). Puno: consumo del alcohol se inicia a los 9 años en la capital folclórica del Perú | Diario Correo. Retrieved April 12, 2019, from <https://diariocorreo.pe/edicion/puno/puno-consumo-del-alcohol-se-inicia-los-9-anos-en-la-capital-folclorica-del-peru-778166/> <https://doi.org/10.26867/se.2023.v12i1.142>
- Organización Mundial de la Salud. (2019). Alcohol. Retrieved April 12, 2019, from <http://www.who.int/mediacentre/factsheets/fs349/es/>
- Organización Panamericana de la Salud. (2022). Alcohol. Retrieved April 12, 2022, from http://www.paho.org/hq/index.php?option=com_topics&view=article&id=197&Itemid=40861&lang=es
- Ramón Durán, G. (2018). Consumo de alcohol en adolescentes de Bachillerado estudio en el colegio cesar dávila andrade. Cuenca, Ecuador. Obtenido de <https://dspace.uazuay.edu.ec/bitstream/datos/7970/1/13708.pdf>
- Rivero Arocha, F. (2017). Nivel de conocimientos sobre alcoholismo en adolescentes de riesgo a través de una intervención educativa. *Revista Médica Multimed.*, 21(3). Retrieved from <http://www.revmultimed.sld.cu/index.php/mtm/article/view/538/868> <https://doi.org/10.22258/uch.thesis/226>
- Rojas, W. C. (2020). Consumo de alcohol y género en la población adolescente escolarizada del Perú: evolución y retos de intervención. Lima, Perú. Obtenido de http://www.scielo.org.pe/scielo.php?script=sci_arttext&pid=S1726-46342020000100148 <https://doi.org/10.17843/rpmesp.2020.371.5151>
- Romero, K. J. (2020). Enfermedades no transmisibles y transmisibles. Puno, Perú. Obtenido de https://proyectos.inei.gob.pe/endes/2020/departamentales_en/Endes21/pdf/Puno.pdf
- Umbert, R. A. (2019). Sentido de Vida y Consumo Problemáticas de Alcohol. Lima, Perú. Obtenido de https://repositorio.ulima.edu.pe/bitstream/handle/20.500.12724/4762/Arambur%C3%BA_Umbert_Rafael.pdf?sequence=1&isAllowed=y <https://doi.org/10.26439/ulima.tesis/4762>
- Villavicencio Castillo, M. d. (2021). Factores sociodemográficos asociados a la dependencia al alcohol en personas de 20 a 60 años de la parroquia nuestra señora de la alegría en el distrito de san borja – lima 2021. Lima, Perú. Obtenido de https://repositorio.uwiener.edu.pe/bitstream/handle/20.500.13053/5626/T061_40053752_S.pdf?sequence=1&isAllowed=y <https://doi.org/10.21142/te.2021.1690>

8. Anexos

8.1. Evidencia de Sumisión

EVIDENCIA DE SUMISIÓN

[Interacciones] Fast rejection | ID-367 🖨️ 📧

Revista Interacciones revistainteracciones@gmail.com [a través de](#) smtpservice.net 10:34 (hace 3 horas) ☆ ↶ ⋮

para mí ▾

Title: Alcoholismo según factores sociodemográficos en Adolescentes de Instituciones Educativas de la ciudad de Juliaca, 2023

Journal: Interacciones

Editor in charge: Mg. Anthony Copez-Lonzoy

Code: ID-367

We thank you for submitting your manuscript to this journal and for allowing us to consider your work. I am sorry to disappoint you on this occasion and hope that you will continue to submit your best manuscripts to Interacciones. Indeed, there is increasing competition for space and we find ourselves in a situation where we reject very valuable papers that simply do not perform well in our ranking priority.

Please note that the rejection has nothing to do with data quality and study design. Thank you for submitting your paper and allowing us to consider it. We wish you continued consideration of Interacciones in the future for submission of other studies you conduct.

However, we believe that your manuscript has merit and may be suitable for another journal.

Kind regards.

Mg. Anthony Copez-Lonzoy

Revista: Interacciones

Fecha de sumisión: 26 de octubre 2023

Link: <https://revistainteracciones.com/index.php/rin>

ISSN: 2411-5940

8.2. Copia de la resolución de inscripción del perfil de proyecto de tesis



“Año de la unidad, la paz y el desarrollo”

RESOLUCIÓN N° 0544-2023/UPEU-FCS-CF

Lima, Ñaña 14 de marzo de 2023

VISTO:

El expediente de **RUTH NOEMI QUISPE MOLINA**, identificada con Código Universitario N° **201610621** de la Escuela Profesional de Psicología de la Facultad de Ciencias de la Salud de la Universidad Peruana Unión;

CONSIDERANDO:

Que la Universidad Peruana Unión tiene autonomía académica, administrativa y normativa, dentro del ámbito establecido por la Ley Universitaria N° 30220 y el Estatuto de la Universidad;

Que la Facultad de Ciencias de la Salud de la Universidad Peruana Unión, mediante sus reglamentos académicos y administrativos, ha establecido las formas y procedimientos para la aprobación e inscripción del *perfil* de proyectodetesisenformatoartículoyladesignaciónonombramientodelasesorparalaobtención deltítulo profesional;

Que **RUTH NOEMI QUISPE MOLINA**, ha solicitado: la inscripción del perfil de proyecto de tesis titulado: *Alcoholismo según factores sociodemográficos en Adolescentes de Instituciones Educativas de la ciudad de Juliaca, 2022*, y la designación del Asesor, encargado de orientar y asesorar la ejecución del perfil de proyecto de tesis en formato artículo;

Estando a lo acordado en la sesión del Consejo de la Facultad de Ciencias de la Salud de la Universidad Peruana Unión, celebrada el 14 de marzo de 2023, y en aplicación del Estatuto y el Reglamento General de Investigación de la Universidad;

SE RESUELVE:

Aprobar el perfil de proyecto de tesis en formato artículo titulado: *Alcoholismo según factores sociodemográficos en Adolescentes de Instituciones Educativas de la ciudad de Juliaca, 2022*, y disponer su inscripción en el registro correspondiente, designar a la **Mg. Santos Armandina Farceque Huancas** como **ASESOR**, para que oriente y asesore la ejecución del perfil de proyecto de tesis en formato artículo el cual fue dictaminado por la **Mtra. Helen Sara Flores Mamani** y a la **Mg. Rita Cordova Soncco**, otorgándoles un plazo máximo de doce (12) meses para la ejecución.

Regístrese, comuníquese y archívese.



Dra. Lili Albertina Fernandez Molocho
DECANA

CC:



MSc. Mary Luz Solorzano Aparicio
SECRETARIA ACADÉMICA

Lima, Ñaña 14 de marzo de 2023

VISTO:

El expediente de **MARÍA ESTHER LEÓN NUREÑA**, identificada con Código Universitario N° **201510688** de la Escuela Profesional de Psicología de la Facultad de Ciencias de la Salud de la Universidad Peruana Unión;

CONSIDERANDO:

Que la Universidad Peruana Unión tiene autonomía académica, administrativa y normativa, dentro del ámbito establecido por la Ley Universitaria N° 30220 y el Estatuto de la Universidad;

Que la Facultad de Ciencias de la Salud de la Universidad Peruana Unión, mediante sus reglamentos académicos y administrativos, ha establecido las formas y procedimientos para la aprobación e inscripción del **perfil** de proyecto de tesis en formato artículo y la designación no onombramiento del asesor para la obtención del título profesional;

Que **MARÍA ESTHER LEÓN NUREÑA**, ha solicitado: la inscripción del perfil de proyecto de tesis titulado: *Alcoholismo según factores sociodemográficos en Adolescentes de Instituciones Educativas de la ciudad de Juliaca, 2022*, y la designación del Asesor, encargado de orientar y asesorar la ejecución del perfil de proyecto de tesis en formato artículo;

Estando a lo acordado en la sesión del Consejo de la Facultad de Ciencias de la Salud de la Universidad Peruana Unión, celebrada el 14 de marzo de 2023, y en aplicación del Estatuto y el Reglamento General de Investigación de la Universidad;

SE RESUELVE:

Aprobar el perfil de proyecto de tesis en formato artículo titulado: *Alcoholismo según factores sociodemográficos en Adolescentes de Instituciones Educativas de la ciudad de Juliaca, 2022*, y disponer su inscripción en el registro correspondiente, designar a la **Mg. Santos Armandina Farceque Huancas** como **ASESOR**, para que oriente y asesore la ejecución del perfil de proyecto de tesis en formato artículo el cual fue dictaminado por la **Mtra. Helen Sara Flores Mamani** y a la **Mg. Rita Cordova Soncco**, otorgándoles un plazo máximo de doce (12) meses para la ejecución.

Regístrese, comuníquese y archívese.



Dra. Lili Albertina Fernandez Molocho
DECANA

cc:



MSc. Mary Luz Solorzano Aparicio
SECRETARIA ACADÉMICA

8.3. Comité de Ética

EL COMITÉ DE ÉTICA DE INVESTIGACIÓN DE LA FACULTAD DE CIENCIAS DE LA SALUD

Que el proyecto de investigación de Ruth Noemi Quispe Molina identificado (a) con DNI No. 77576788, María Esther Leon Nureña identificado (a) con DNI No. 76555790, y su asesor (a) el Santos Armandina Farceque Huanca identificado (a) con DNI No. 43711213 con el título: “Alcoholismo según factores sociodemográficos en adolescentes de Instituciones Educativas de la ciudad de Juliaca, 2023” fue evaluado y aprobado por el Comité de Ética de Investigación de la Universidad Peruana Unión, considerando su calidad científica, consideración del bienestar de sus participantes, y conformidad con los estándares de la ética establecidas en el Código de ética para la Investigación de la Universidad Peruana Unión.


Para mantener la aprobación del Comité de Ética, se tiene que cumplir con los siguientes requisitos:

Cada participante debe dar consentimiento informado. En el caso de menores de edad por lo menos uno de sus padres o guardianes debe registrar su consentimiento informado y el menor de edad debe registrar su asentimiento informado, en caso de trabajos prospectivos. En caso de trabajos retrospectivos contar con la carta de autorización de la institución.

Los resultados de este proyecto puedan ser publicados con referencia a aprobación Número

2023-CE-FCS - UPeU-158




Mg. María Magdalena Díaz Orihuela
Presidente
Comité de Ética de Investigación
Investigación




Mtro. William de Borba
secretario
Comité de Ética de

8.4. Instrumentos de Recolección de Datos

CUESTIONARIO DE IDENTIFICACIÓN DE LOS TRASTORNOS DEBIDOS AL CONSUMO DE ALCOHOL (AUDIT)

Edad: _____ Sexo: _____ Grado: _____
 Religión: _____ tipo de Institución _____ Fecha: __/__/__

INSTRUCCIONES

El cuestionario que vas rellenar trata sobre el Alcoholismo debido que ingerir alcohol puede afectar su salud física y mental, es importante que le hagamos algunas preguntas. Lee cada una de las preguntas y marca la alternativa que consideres conveniente. Recuerda que no hay respuestas correctas, ni incorrectas

ALCOHOLISMO

El alcoholismo es considerado como una enfermedad porque ocasiona alteraciones en el funcionamiento del organismo, al mismo tiempo, conflictos familiares y sociales. Por otro lado, el uso impreciso y variable del término alcoholismo propusieron utilizar la expresión síndrome de dependencia al alcohol en una nostalgia psiquiátrico.

Ítems	0	1	2	3	4
1. ¿Con qué frecuencia consume alguna bebida alcohólica?	Nunca	Una o menos veces al mes	De 2 a 4 veces al mes	De 2 a 3 más veces a la semana	4 o más veces a la semana
2. ¿Cuántas veces al día consume bebidas alcohólicas?	Nunca	1 o 2 veces	3 o 6 veces	De 7 a 9 veces	10 o más
3. ¿Con qué frecuencia te metes en problemas por haber bebido?	Nunca	Menos de una vez al mes	Mensualmente	Semanalmente	A diario o casi diario
4. ¿Con qué frecuencia, ha sido incapaz de parar de beber?	Nunca	Menos de una vez al mes	Mensualmente	Semanalmente	A diario o casi diario
5. ¿Con qué frecuencia, no hace las cosas que debe hacer porque había bebido?	Nunca	Menos de una vez al mes	Mensualmente	Semanalmente	A diario o casi diario
6. ¿Con qué frecuencia sientes un deseo constante de consumir bebidas alcohólicas?	Nunca	Menos de una vez al mes	Mensualmente	Semanalmente	A diario o casi diario
7. ¿Con qué frecuencia ha tenido sentimientos de culpa después de haber bebido?	Nunca	Menos de una vez al mes	Mensualmente	Semanalmente	A diario o casi diario

8. ¿Con qué frecuencia no ha podido recordar lo que sucedió la noche anterior porque había bebido?	Nunca	Menos de una vez al mes	Mensualmente	Semanalmente	A diario o casi diario
9. ¿Usted o alguna otra persona han resultado heridos porque había bebido?	No	si			
10. ¿Algún familiar o profesional ha mostrado preocupación por su consumo de bebidas alcohólicas?	No	si			

8.5. Asentimiento Informado

ASENTIMIENTO INFORMADO

Identificar la diferencia respecto alcoholismo según factores sociodemográficos, en adolescentes de Instituciones Educativas de la ciudad de Juliaca.

Hola mi nombre es Leon Nureña María Esther Y Quispe Molina Ruth Noemi Egresados de la Escuela profesional de psicología y de la Facultad ciencias de la salud de la universidad peruana Unión. Se está realizando un estudio para conocer acerca del Alcoholismo para prevenir posibles adiciones al alcohol, debido que ingerir esta bebida, puede afectar su salud física y mental. y para ello queremos pedirte que nos apoyes.

Tu participación en el estudio consistiría en apoyar a la investigación que se realizara.

Tu participación en el estudio es voluntaria, es decir, aun cuando tus padres hayan dicho que puedes participar, si tú no quieres hacerlo puedes decir que no. Es tu decisión si participas o no en el estudio. También es importante que sepas que, si en un momento dado ya no quieres continuar en el estudio, no habrá ningún problema, o si no quieres responder a alguna pregunta en particular, tampoco habrá problema.

Toda la información que nos proporciones las mediciones que realicemos nos ayudarán a la investigación que se está realizando.

Esta información será confidencial. Esto quiere decir que no diremos a nadie tus respuestas o resultados, sólo lo sabrán las personas que forman parte del equipo de este estudio.

Si aceptas participar, te pido que por favor pongas una (✓) en el cuadrado de abajo que dice "Sí quiero participar" y escribe tu nombre.

Si no quieres participar, no pongas ninguna (✓), ni escribas tu nombre.

Sí quiero participar

8.6. Consentimiento Informado

CONSENTIMIENTO INFORMADO

El cuestionario de Identificación de trastornos debidos al consumo de Alcohol (AUDIT)

Hola, mi nombre es Leon Nureña María Esther Y Quispe Molina Ruth Noemi Egresados de la Escuela profesional de psicología y de la Facultad ciencias de la salud de la universidad peruana Unión. Este cuestionario tiene como propósito, identificar el consumo de bebidas alcohólicas a una etapa temprana. Ya que, este cuestionario nos ayudara a realizar un estudio sobre alcoholismo según factores sociodemográficos en adolescentes de Instituciones Educativas de la ciudad de Juliaca, 2023. Su participación es totalmente voluntaria y no será obligatoria llenar dicha encuesta si es que no lo desea. Si decide participar en este estudio, por favor responda el cuestionario, así mismo, puede dejar de llenar el cuestionario en cualquier momento, si así lo decide.

Cualquier duda o consulta que usted tenga posteriormente puede escribirme a ruthquispemolina@gmail.com

He leído los párrafos anteriores y reconozco que al llenar y entregar este cuestionario estoy dando mi consentimiento para participar en este estudio

8.7. Carta a las Instituciones



ESCUELA PROFESIONAL DE
PSICOLOGÍA

Juliaca, Villa Chullunquiani, 17 de abril de 2023

CARTA N° 1015 – 2023/UPeU –FCS-EP-P

Licenciado:
Héctor adco Valeriano
Director de I.E.P “James Baldwin”
Juliaca

De mi especial consideración:


Es grato dirigirme a Usted, para extenderle cordiales saludos a nombre de la Escuela Profesional de Psicología de la Facultad de Ciencias de la Salud de la Universidad Peruana Unión – Campus Juliaca.

La presente tiene por objetivo solicitar permiso para que los bachilleres María Esther León Nureña con DNI N° 76555790, Ruth Noemí Quispe Molina con DNI N° 77576788, puedan aplicar sus instrumentos de investigación Prueba de identificación de trastornos por consumo de alcohol (AUDIT), a los estudiantes de ambos sexos del 3° al 5to grado de educación Secundaria de la Institución Educativa de la institución Educativa que usted dirige. Esta investigación es parte del Proyecto de Tesis titulado: “Alcoholismo según factores sociodemográficos en Adolescentes de Instituciones Educativas de la ciudad de Juliaca, 2023”; requisito para para optar el título de PSICÓLOGA y está bajo la asesoría del Mg. Santos Armandina Farceque Huancas.

Sin otro motivo en particular, me despido de Ud. agradeciéndole por el apoyo que nos manifiesta y deseándole una jornada laboral amena y exitosa.

Atentamente,




Mtra. Helen Sara Flores Mamani
Coordinadora de la EP de Psicología
UPeU Juliaca

UNIVERSIDAD PERUANA UNIÓN	
FACULTAD DE CIENCIAS DE LA SALUD	
ESCUELA PROFESIONAL DE PSICOLOGÍA	
EXPL. N°	2013
N° FOLIO	1048
FECHA	08/04/23
RESPONSABLE	Aus 6



ESCUELA PROFESIONAL DE PSICOLOGÍA

Juliaca, Villa Chullunquiani, 24 de abril de 2023

CARTA N° 1017 – 2023/UPeU –FCS-EP-P

Licenciado:
Juan Ali Mamani
Director de la I.E.S Politécnico Regional “Los Andes”
Juliaca


De mi especial consideración:

Es grato dirigirme a Usted, para extenderle cordiales saludos a nombre de la Escuela Profesional de Psicología de la Facultad Ciencias de la Salud de la Universidad Peruana Unión – Campus Juliaca.

La presente tiene por objetivo solicitar permiso para que los bachilleres María Esther León Nureña con DNI N° 76555790, Ruth Noemí Quispe Molina con DNI N° 77576788, puedan aplicar sus instrumentos de investigación Prueba de identificación de trastornos por consumo de alcohol (AUDIT), a los estudiantes de ambos sexos del 3° al 5to grado de educación Secundaria de la Institución Educativa de la institución Educativa que usted dirige. Esta investigación es parte del Proyecto de Tesis titulado: “Alcoholismo según factores sociodemográficos en Adolescentes de Instituciones Educativas de la ciudad de Juliaca, 2023”; requisito para para optar el título de PSICÓLOGA y está bajo la asesoría del Mg. Santos Armandina Farceque Huancas.

Sin otro motivo en particular, me despido de Ud. agradeciéndole por el apoyo que nos manifiesta y deseándole una jornada laboral amena y exitosa.

Atentamente,




Mtra. Helen Sara Flores Mamani
Coordinadora de la EP de Psicología
UPeU Juliaca




Mr. Juan Ali Mamani
SUBDIRECTOR

25-04-2023