

UNIVERSIDAD PERUANA UNIÓN

FACULTAD DE CIENCIAS EMPRESARIALES

Escuela Profesional de Contabilidad



“Evaluación del presupuesto participativo y cumplimiento de metas en los proyectos de inversión pública de la municipalidad provincial de puno, periodos 2016 – 2017”

Por:

José Luis Loza Copari

Asesor:

CPC. Eusebio Teófilo Apaza Pampa

Juliaca, noviembre de 2018

DECLARACION JURADA DE AUTORIA DEL INFORME DE TESIS

CPC. Eusebio Teófilo Apaza Pampa, de la Facultad de Ciencias Empresariales, Escuela Profesional de Contabilidad, de la Universidad Peruana Unión.

DECLARO:

Que el presente informe de investigación titulado: "EVALUACIÓN DEL PRESUPUESTO PARTICIPATIVO Y CUMPLIMIENTO DE METAS EN LOS PROYECTOS DE INVERSIÓN PÚBLICA DE LA MUNICIPALIDAD PROVINCIAL DE PUNO, PERIODOS 2016 – 2017" constituye la memoria que presenta el bachiller José Luis Loza Copari para aspirar al título Profesional de Ingeniero de Alimentos ha sido realizada en la Universidad Peruana Unión bajo mi dirección.

Las opiniones y declaraciones en este informe son de entera responsabilidad del autor, sin comprometer a la institución.

Y estando de acuerdo, firmo la presente declaración en Juliaca a los veintitrés días del mes de noviembre del año dos mil dieciocho.



CPC. Eusebio Teófilo Apaza Pampa

Evaluación del presupuesto participativo y cumplimiento de metas en
los proyectos de inversión pública de la municipalidad provincial de
Puno, periodos 2016 - 2017

TESIS


Presentada para optar el título profesional de Contador Público

JURADO CALIFICADOR



Mg. Ruth Elizabeth Villafuerte Alcántara

Presidente



Mg. Víctor Yujra Sucaticona

Secretario



CP. Rodolfo Agustín Calli Sonco

Vocal



CPC. Edson Joel Chalco Curo

Vocal



CPC. Eusebio Teofilo Apaza Pampa

Asesor

Juliaca, 23 de noviembre de 2018

Dedicatoria

Jose Luis Loza copari

A Dios por su Misericordia y Justicia eterna.

A mis queridos padres por el apoyo constante e
incondicional en mi formación profesional.

Agradecimiento

A mi asesor CPC. Eusebio Teófilo Apaza Pampa por las sugerencias vertidas en la elaboración de la presente investigación.

ÍNDICE GENERAL

RESUMEN	xi
CAPÍTULO I: EL PROBLEMA	13
1.1. Descripción de la situación problemática	13
1.1.1. Formulación Del Problema.....	15
1.1.1.1. Problema general	15
1.1.1.2. Problemas específicos.....	15
1.1.2. Justificación de la Investigación.....	15
A. Relevancia social.....	15
1.1.2.2. Relevancia teórica.....	16
1.1.2.3. Relevancia metodológica	16
1.1.2.4. Cosmovisión bíblica y filosófica.....	16
1.1.3. Objetivos.....	18
1.1.3.1. Objetivo general	18
1.1.3.2. Objetivos específicos.....	18
CAPÍTULO II: REVISIÓN DE LA LITERATURA/MARCO TEÓRICO.....	19
2.1. Revisión de la literatura	19
2.2. Marco teórico	26
2.2.1. Presupuesto público.....	26
➤ Importancia del presupuesto	27
➤ Sistema Nacional de Presupuesto	28
➤ Fases del presupuesto.....	28
➤ Fondos públicos y gastos públicos.....	31
➤ Fuentes de Financiamiento	32
2.2.2. Presupuesto participativo	33

2.2.2.1.	Fases del presupuesto participativo	33
2.2.3.	Gobiernos locales	36
➤	Finalidad de los gobiernos locales	36
➤	Organización de los gobiernos locales	37
➤	Constitución de los gobiernos locales	37
➤	Presupuesto de un gobierno local	37
2.2.4.	Metas presupuestales	37
2.2.5.	Proyectos de inversión pública.....	38
	Ciclo de vida de un proyecto	38
2.3.	Marco conceptual	43
	CAPÍTULO III: MATERIALES Y MÉTODOS	49
3.1.	Método de investigación	49
	CAPÍTULO IV: RESULTADOS Y DISCUSIÓN	56
4.1	Resultados	56
4.2	Discusión	87
	CAPÍTULO V: CONCLUSIONES Y RECOMENDACIONES	90
5.1.	Conclusiones	90
5.2.	Recomendaciones.....	92
	REFERENCIAS	93
	ANEXOS	96

ÍNDICE DE FIGURAS

Figura 1: Presupuesto Público	27
Figura 2: Fases del Proceso Presupuestario Público	29
Figura 3: Fases del Proceso Presupuestario Público	30
Figura 4: Ingresos del Presupuesto	31
Figura 5: Fases del Presupuesto Participativo	34
Figura 6: Ciclo de vida de un proyecto de inversión.....	39
Figura 7: Fase de liquidación del proyecto.....	42
Figura 8: Mapa de la Provincia de Puno.....	50
Figura 9: Ejecución según genérica de gasto 2016.....	58
Figura 10: Ejecución según genérica de gasto 2017.....	60
Figura 11: presupuesto y devengado de proyectos 2016.....	73
Figura 12: Resumen de ejecución de metas 2016.....	74
Figura 13: presupuesto y devengado de proyectos 2017.....	82
Figura 14: Resumen de ejecución de metas 2017.....	83

ÍNDICE DE TABLAS

Tabla 1 <i>Estudios de la fase pre-inversión</i>	40
Tabla 2 <i>Nivel de eficacia</i>	55
Tabla 3 <i>Genérica de gasto 2016</i>	57
Tabla 4 <i>Genérica de gasto 2017</i>	59
Tabla 5 <i>Ejecución por Función 2016</i>	61
Tabla 6 <i>Ejecución por Función 2017</i>	62
Tabla 7 <i>Ejecución de metas basado en Proyectos 2016</i>	64
Tabla 8 <i>Resumen de ejecución de metas 2016</i>	73
Tabla 9 <i>Ejecución de metas basado en Proyectos 2017</i>	75
Tabla 10 <i>Resumen de ejecución de metas basado en Proyectos 2017</i>	83
Tabla 11 <i>Ejecución del Presupuesto Participativo y el cumplimiento de metas de los proyectos de Inversión Pública de la Municipalidad Provincial de Puno periodos 2016 – 2017</i>	84
Tabla 12 <i>PIA, PIM del Presupuesto por genérica de gasto y el cumplimiento de metas de los proyectos de Inversión Pública de la Municipalidad Provincial de Puno periodos 2016 – 2017</i>	85

Tabla 13 *PIA, PIM del Presupuesto por función de gasto y el cumplimiento de metas de los proyectos de Inversión Pública de la Municipalidad Provincial de Puno periodos 2016 – 2017*..... 86

RESUMEN

La presente investigación evalúa la ejecución presupuestal de la Municipalidad Provincial de Puno, en cuanto a su avance presupuestal y el cumplimiento de las metas presupuestales todo esto en el rubro de inversión. Esta investigación es de tipo descriptiva, que transversalmente evalúa a gestión presupuestaria de los años 2016, 2017, recabando información disponible en la misma municipalidad y los informes públicos del MEF. Durante la investigación hemos podido hallar la existencia niveles de bajos niveles de ejecución presupuestal en Inversión, en el 2016 fue una ejecución de las fuentes de financiamiento de solo 65.54%; mientras que en el 2017 el mismo indicador dio un 76.9%. En cuanto al cumplimiento de metas estas, de acuerdo a los criterios de efectividad del MEF, en mayoría las metas presupuestales expresadas en un proyecto, están en avances deficientes para nuestro periodo de evaluación.

Palabras clave: Municipalidad Provincial de Puno, Ejecución Presupuestal, Metas, Inversión

ABSTRACT

The present investigation evaluates the budgetary execution of the Provincial Municipality of Puno, in terms of its budgetary advance and the fulfillment of the budgetary goals, all this in the investment category. This research is of descriptive type, which transversally evaluates the budget management of the years 2016, 2017, gathering information available in the same municipality and the public reports of the MEF. During the investigation, we were able to find the existence of low levels of budgetary execution in Investment; in 2016, it was an execution of funding sources of only 65.54%; while in 2017 the same indicator gave 76.9%. Regarding the fulfillment of these goals, according to the effectiveness criteria of the MEF, in most budgetary goals expressed in a project, are in poor progress for our evaluation period.

Keywords: Provincial Municipality of Puno, Budgetary Execution, Goals, Investment

CAPÍTULO I: EL PROBLEMA

Como punto de partida en la presente investigación, se ha iniciado con la fundamentación del problema de investigación, el cual en este capítulo describimos de manera detallada, desde su planteamiento, justificación, antecedentes y otros los cuales también nos ha permitido establecer los objetivos de la presente investigación.

1.1. Descripción de la situación problemática

Un hecho problemático que está presente en muchas Municipalidades, es el problema de la gestión presupuestal, que por ciertos vacíos e ineficiencias en cualquiera de las fases del presupuesto, ocasiona que la ejecución este con indicadores bajos; y esto a su vez no colabora con el cumplimiento de metas presupuestarias en inversiones de las Municipalidades. El año 2015 la ejecución promedio de las municipalidades en todo el Perú fue de 73.1%¹, lo cual es una cifra, que según los rangos de eficiencia de ejecución presupuestal, representa a una ejecución deficiente.

El presupuesto, según el marco legal peruano según la Constitución Política del Perú vigente establecido en el año 93, es un instrumento de gestión en el que se menciona que se asignan de manera equitativa los recursos públicos; de la misma forma su programación y ejecución se hace bajo criterios de eficacia y eficiencia, de necesidades sociales básicas y de descentralización. Esta asignación obedece a criterios de priorización de los agentes que conforman el gobierno, llámense el mismo gobierno central, gobiernos regionales y locales, y a su vez los distintos pliegos que son parte ejecutora de los presupuestos.

¹ Dato extraído de Consulta Amigable, (Ministerio de Economía y Finanzas, 1999)

A cada unidad ejecutora le corresponde llevar su propio proceso de presupuesto de manera obligatoria, así lo establece la Ley General del Sistema de Presupuesto, de manera literal según el Congreso de la República del Perú, (1993). “El presupuesto constituye el instrumento de gestión del Estado que permite a las entidades lograr sus objetivos y metas contenidas en su Plan Operativo Institucional (POI) en términos de expresión cuantificada, conjunta y sistemática de los gastos que se atenderán durante el año fiscal, por cada una de las Entidades que forman parte del Sector Público y refleja los ingresos que financian dichos gastos”.

En este sentido la Municipalidad Provincial de Puno, como unidad ejecutora y encargada de promover, apoyar y reglamentar la participación ciudadana en el desarrollo local, se constituye como una unidad ejecutora encargada de un presupuesto provincial en favor de las necesidades y desarrollo de su mismo pueblo. Al igual que cualquier institución, el Municipio de Puno tiene metas presupuestales, establecidas referente a inversiones, cuyas metas mayoritariamente suponen alguna obra física, focalizada según las necesidades de la población.

En tanto la importancia que tiene el presupuesto, en la presente investigación pretendemos evaluar cómo está la situación del presupuesto del Municipio de Puno, específicamente determinar cómo está la ejecución presupuestal y a su costado que tanto se están cumpliendo las metas. Esta evaluación es un análisis necesario, para explicar la situación real de la gestión presupuestal del Municipio de Puno en los años 2016 y 2017, buscando identificar un esquema claro y contundente de como se ha estado ejecutando el presupuesto; para a partir del cual, tomar nuevas decisiones de reparación o mejora en los procesos presupuestales venideros.

1.1.1. Formulación Del Problema

Dado la estructura de la investigación de obedecer a un orden cuantitativo; aplicando la característica científica del análisis; el problema de la investigación se ha definido de la siguiente forma:

1.1.1.1. Problema general

¿Cuál es la situación de la ejecución del Presupuesto Participativo y el cumplimiento de metas de los proyectos de Inversión Pública de la Municipalidad Provincial de Puno periodos 2016 - 2017?

1.1.1.2. Problemas específicos

1. ¿Cuál será el avance de la ejecución del Presupuesto Participativo de los proyectos de Inversión Pública de la Municipalidad Provincial de Puno, periodos 2016 - 2017?
2. ¿En qué nivel de cumplimiento de las metas presupuestales de los proyectos de Inversión Pública estará la Municipalidad Provincial de Puno, periodos 2016 – 2017?

1.1.2. Justificación de la Investigación

A. Relevancia social

En una democracia como la de nuestro país, decía Platón que : “El estado tiene como prioridad garantizar el bienestar de la población”, por ello mediante sus distintos niveles de poder, distribuye riqueza y servicios en bien de la población; en esta línea es de entender que para la población de la Provincia de Puno, el rol social del estado se desarrolla en una parte a través del ejercicio Municipal, es decir mediante la Alcaldía Provincial; y para ello el estado solventa la actividad básica de la alcaldía mediante la asignación presupuestal.

Por ello la presente investigación se justifica en base a la relevancia del expediente documentario que se logrará con la Tesis, puesto que el documento final mostrará información actualizada e histórica de dos años del proceso presupuestal de la Municipalidad

Provincial de Puno, a partir del cual se pueden establecer nuevos criterios para la toma de decisiones en bien de mejorar el trabajo en este municipio.

1.1.2.2. Relevancia teórica

No existen estudios actualizados sobre la administración financiera del Municipio de Puno, a diferencia de estudio de opinión que podría desarrollar una empresa privada, el estudio de investigación nos ofrece nuevos parámetros para evaluar la percepción, relacionándolo con la ejecución presupuestal, donde los resultados son analizados e interpretados

1.1.2.3. Relevancia metodológica

El diseño de análisis de resultados nos llevó a requerir un modelo de análisis de datos basado en la estadística inferencial, donde correlacionamos las variables de ejecución con el cumplimiento de metas.

1.1.2.4. Cosmovisión bíblica y filosófica

Dios a pesar de ser el supremo creador, respeta el gobierno de los hombres, su organización y avala que los pobladores tengan respeto a sus gobernantes de turno, recordemos como claramente Jesús dijo: “Pagad pues al Cesar lo que es del Cesar, y a Dios lo que es de Dios” (Mateo 22:21), Cesar en tiempos romanos no era más que el emperador de todo el imperio, y al decir que paguen, se refería a los tributos impuestos por ese gobierno, que en suma es un sistema tan parecido al nuestro, que también de manera directa e indirecta pagamos tributos al estado, los cuales luego estos tributos son distribuidos justamente por el Presupuesto.

Por otro lado, la planificación siempre ha sido parte de la forma de vida de las personas; uno antes de querer hacer cualquier cosa, planifica; no importa si con un simple pensamiento

o algo más elaborado como un proyecto, el hecho está en que uno establece un objetivo y prevé lo necesario para lograrlo.

En la biblia, en un pasaje claramente se nos afirma un ejemplo de como la planificación y el coste para la ejecución de una actividad es lo primero para luego hacer y que tenga suficiente dinero para terminarla (Lucas 14:28).

Y en efecto ya desde mucho se nos recomienda planificar, en especial sobre los costos que se incurre para lograr el objetivo.

Otro hecho que envuelve a la planificación es la necesidad que se presentan en presente y futuro, el hombre debe ser capaz de planificar y ejecutar todo lo necesario para satisfacer esa necesidad, bajo criterios de priorización y eficiencia.

Un ejemplo muy importante sobre la administración de todo un pueblo es en la época de José, allí se habla de la existencia de la gran hambruna de 7 años, que obliga al pueblo de Egipto a que, en los 7 años de abundancia precedentes, ellos tenían que poder abastecerse de agua y los alimentos, y así lo hicieron bajo criterios de trabajo arduo, ahorro lograron abastecerse con lo necesario para subsistir al periodo de la hambruna.

“Y comenzaron a venir los siete años del hambre, como José había dicho; y hubo hambre en todos los países, más en toda la tierra de Egipto había pan” (...) “Y de toda la tierra venían a Egipto para comprar de José, porque por toda la tierra había crecido el hambre” (Génesis 41: 54, 57).

De esta manera en este relato bíblico se nos enseña que un buen manejo de los recursos a través de un buen gobierno puede ayudar mucho al pueblo en periodos de escasez.

En tanto que desde una perspectiva filosófica: la creación de un estado, confiere a la misma, representada por su gobierno, la función de atender u organizar las necesidades de la población, al respecto Marx menciona como prioridad del estado el bien social, basado en

un estado encargado de la organización total de las actividades económicas, y en contrapartida Adam Smith sostiene un gobierno ligero con la mayoría de las actividades económicas a cargo de privados.

Dada las dos teorías y la síntesis de Keynes, de no asimilar ni un extremo, sino formar un estado con una combinación de administración de la economía entre estado y privados; en la práctica los estados, como es el caso peruano, han formado economías de libre mercado, con intervención gubernamental en actividades sociales y de externalidad de la economía, como son educación, salud, justicia entre otros.

Para atender las necesidades el estado debe contar con un conjunto de ingresos y gastos, los cuales deben ser planificados anualmente, para garantizar la mejor asignación de recursos económicos.

1.1.3. Objetivos

1.1.3.1. Objetivo general

Evaluar la ejecución del Presupuesto Participativo y el cumplimiento de metas de los proyectos de Inversión Pública de la Municipalidad Provincial de Puno periodos 2016 – 2017.

1.1.3.2. Objetivos específicos

Analizar el nivel de avance de la ejecución presupuestaria del Presupuesto Participativo de los proyectos de Inversión Pública de la Municipalidad Provincial de Puno, periodos 2016 – 2017.

Evaluar el nivel del cumplimiento de las metas presupuestales de los proyectos de Inversión Pública de la Municipalidad provincial de Puno, periodos 2016 – 2017.

CAPÍTULO II: REVISIÓN DE LA LITERATURA/MARCO TEÓRICO

A continuación, exponemos las principales fuentes teóricas, que dan soporte científico a esta investigación.

2.1. Revisión de la literatura

Gonzalo Gamini Quezada realizó una investigación a cerca de la *participación ciudadana en la gestión del presupuesto participativo y su influencia en el nivel de satisfacción de la población del Distrito Gregorio Albarracín Lanchipa, período: 2007 - 2009*, como resultado de este estudio el autor llegó a la conclusión de que existe una relación significativa entre la participación ciudadana en la Gestión del Presupuesto Participativo y el nivel de satisfacción de la población del distrito Gregario Albarracín Lanchipa, durante el mencionado periodo; que el nivel de conocimiento sobre la Gestión del Presupuesto Participativo de los pobladores y los grupos sociales influye desfavorablemente en el nivel de satisfacción en ese Distrito durante esos periodos ya que según el estudio concluyen que los pobladores tienen menor conocimiento sobre las ventajas del Presupuesto Participativo. Así mismo, no tienen un buen conocimiento sobre los requisitos formales que debe tenerse para que se lleve a cabo el Presupuesto Participativo; el investigador también concluyó que los programas de capacitación sobre la Gestión del Presupuesto Participativo para los pobladores de los grupos sociales, no son satisfactorios, lo que influye desfavorablemente en el nivel de satisfacción de la población del mencionado Distrito, esto se debe a que sólo a veces se desarrollan programas de sensibilización y talleres de capacitación sobre el presupuesto participativo; en respuesta a su último objetivo el autor de la investigación concluyó que, la capacidad de liderazgo del Alcalde para promover la participación de los pobladores de las organizaciones sociales en la Gestión del Presupuesto Participativo influye

desfavorablemente en el nivel de satisfacción de la población en ese Distrito, esto es recurrente porque sólo a veces se reúnen con la población para priorizar los problemas más urgentes que se van a atender con el presupuesto de inversión del siguiente año; además, se evidencia la inexistencia de una convocatoria eficaz por parte de la autoridad municipal.

Una investigación similar desarrollado por Jhony Gilmer Contreras Díaz de nombre “Evaluación de la ejecución presupuestal de la Municipalidad Distrital de Paucarcolla, periodos 2012 - 2013” cuya aplicación y ejecución del proyecto de investigación Contreras llegó a las conclusiones siguientes: Que la ejecución presupuestal debe abarcar exactamente a la programación en actividades y proyectos de inversión de acuerdo a la fuente de financiamiento, categoría de gastos, genérica de gastos y específica de gastos, a fin de que no se produzcan desfases en la ejecución y cumplimiento de metas Institucionales., Que los titulares de la unidad ejecutora, la Municipalidad Distrital de Paucarcolla, funcionarios públicos y servidores públicos realicen una Programación Presupuestal que se ajuste estrictamente a las necesidades de la población en general para el cumplimiento de las metas programadas y objetivos institucionales establecidos; Que los montos consignados para la ejecución de proyectos en las Metas Institucionales y Presupuestales deben ser ajustados al 100% de lo presupuestado y dentro de la programación y ejecución de presupuestos se debe considerar de acuerdo a las indicaciones de las normas técnicas del sistema presupuestario, desde la formulación del Presupuesto Institucional de Apertura (PIA), asignaciones genéricas y específicas, y finalmente realizar un control periódico de la ejecución presupuestaria, lo cual permitirá una adecuada programación y ejecución presupuestal, consecuentemente el cumplimiento de las Metas Institucionales.

Willian Mamani Mamani realizó una investigación titulada “Evaluación de la ejecución presupuestaria de la Municipalidad Distrital de Tiquillaca – Puno, periodos 2013 – 2014”

fue una tesis de pregrado y al final de la ejecución del proyecto de investigación según sus problemas planteados llegó a las conclusiones siguientes donde afirma categóricamente que el presupuesto de Ingresos en ninguno de los periodos en estudio muestra paridad entre el presupuesto programado (PIM) y el presupuesto ejecutado; siendo el presupuesto de Ingresos programado para el periodo 2013 según el PIM de S/. 4, 038,750.00 y el presupuesto ejecutado fue de S/. 3, 749,417.98 que representó el 92.84%, y para el periodo 2014 se tuvo un presupuesto programado según PIM de S/. 3, 902,018.00 y el presupuesto de Ingresos ejecutado es de S/. 3, 833,069.16 que representa el 98.23%, demostrándose una deficiente capacidad de generación de ingresos que incidió negativamente en el cumplimiento de los objetivos y metas presupuestales de la mencionada Municipalidad; el presupuesto de Gastos en ninguno de los periodos en estudio porque muestra paridad entre el presupuesto programado y el presupuesto ejecutado; siendo el presupuesto de gastos programado para el periodo 2013 según el PIM de S/. 4, 038,750.00 y el presupuesto ejecutado fue de S/. 2, 273,695.79 que representó el 56.30%, y para el periodo 2014 se tuvo un presupuesto de gastos programado según PIM de S/. 3, 902,018.00 y el presupuesto de gastos ejecutado fue de S/. 3, 698,253.54 que representa el 94.78%, demostrándose en ambos periodos una deficiente capacidad de gastos que incidió negativamente en el cumplimiento de los objetivos y metas presupuestales de la mencionada Municipalidad; el nivel de cumplimiento de metas presupuestarias en términos de eficacia de los ingresos de esa Municipalidad, muestra que en el periodo 2013 el promedio del indicador de eficacia de los ingresos fue de 0.93, lo que indica un menor grado de ejecución de ingresos con respecto Presupuesto Institucional Modificado (PIM) y en el periodo 2014 el promedio del indicador de eficacia de los ingresos fue de 0.98 aproximándose a lograr las metas programadas en la ejecución de ingresos del Presupuesto Institucional Modificado (PIM) pero siempre con

algunos incumplimientos; que la evaluación del nivel de cumplimiento de las metas presupuestarias de gastos en términos de eficacia de ese Distrito, muestra que en el periodo 2013 el promedio del indicador de eficacia de los gastos fue de 0.56, lo que indica un grado negativo de ejecución de gastos con respecto Presupuesto Institucional Modificado (PIM) y en el periodo 2014 el promedio del indicador de eficacia de los ingresos fue de 0.95, el cual significa un menor grado de ejecución de gastos respecto al Presupuesto Institucional Modificado (PIM)”, estos demuestran que no se alcanzaron los objetivos y metas presupuestales establecidos para esos periodos; en cuanto a la recaudación de ingresos propios el autor concluye que es inadecuada la captación de Recursos Directamente Recaudados (pago de tributos, impuestos municipales e ingresos diversos), por parte del programa de rentas, esto debido a una escasa conciencia tributaria de la población e impulso mediante mecanismos por parte de la Municipalidad; respecto al personal de la planta en su mayoría posee un conocimiento escaso respecto a las funciones y responsabilidades que debería de cumplir con la finalidad de un logro adecuado de metas y actividades programadas. De este modo el autor finalmente propone que para una correcta ejecución presupuestal, también para el cumplimiento de los objetivos y metas presupuestales institucionales de la Municipalidad lo siguiente: Tener una Estructura Orgánica eficiente que considere comunicación, interdependencia y otros, implementar planes para incrementar los RDRs así como los impuestos municipales, contar con profesionales competentes para la programación y ejecución presupuestal como factor de capital inteligente e competitivo.

German Onofre desarrolló un estudio denominado Análisis y evaluación de la ejecución del presupuesto de inversión de la Municipalidad Distrital de Crucero periodos 2012 y 2013 en el que el autor llegó a las conclusiones siguientes: Que en la programación de los Presupuestos Institucionales de Apertura de esta Municipalidad estaban constituidos por la

limitada cantidad de fuentes y rubros de financiamiento, es decir conformado por Recursos Determinados como: Canon, Sobre canon, Regalías, y FONCOMUN”; la ejecución de los Presupuestos de Inversión la mencionada Municipalidad Distrital en esos periodos es deficiente, debido a que la ejecución de gasto de capital alcanzo 60% y 52% respectivamente, estos porcentajes pertenecen a la escala de determinación deficiente dentro del Rango de Calificación establecido por el MEF; la programación del PIA es limitado por la cantidad de fuentes de financiamiento y que la ejecución del gasto del PIM es deficiente en esa Municipalidad; finalmente como alternativa de solución a esas deficiencias el investigador propuso 06 lineamientos que permitirían mejorar la ejecución de presupuesto de inversión en ese Municipio.

Flor María Paredes Reyna (2017) desarrolló una investigación titulada: “La ejecución presupuestal y el cumplimiento de las metas físicas programadas de una obra de EMAPA San Martín S.A. en el año 2015”. El objetivo fue evaluar la ejecución presupuestal de los gastos y el cumplimiento de las metas físicas programadas de la obra mejoramiento del sistema de agua potable y alcantarillado del jirón Grau cuadras once, doce, trece y quince (C-11, C-12 C-13 y C-15) de EMAPA San Martín S.A. en el año 2015, siguiendo una metodología de investigación científica de tipo cuali cuantitativa, deductiva y análisis documental bajo un diseño de investigación de estudio de caso en el que el autor llegó a los resultados y conclusiones siguientes: Se logró evaluar la ejecución presupuestal y las metas físicas programadas de la obra mejoramiento del sistema de agua potable y alcantarillado jirón Grau cuadras once, doce, trece y quince de EMAPA a través de la comparación de los presupuestos del estudio de pre inversión, expediente técnico y liquidación de la obra, en la que hubo una variación presupuestal sustancial de S/. 620,257.20 a S/. 347,862.78, por el cambio de modalidad de la obra de indirecta a directa; se conoció

el proceso de evaluación de la ejecución presupuestal de los gastos y las metas físicas programadas, a través de información recolectada como la observación, entrevista, cuestionario de preguntas y documentación existente de la obra arribando a que no fueron al 100% adecuadas, debido a que presentaron una ampliación de plazo dando lugar al retraso en las adquisiciones; la diferencia con respecto a las metas presupuestales en su etapa de perfil, expediente técnico y ejecución de la obra fueron considerables, al finalizar la obra no se logró ejecutar el 100% del presupuesto programado pero si el 100% de las metas físicas haciendo una diferencia entre la ejecución presupuestal de la obra terminada frente al presupuesto del perfil del 43.9%, y de 33.7% menos que el expediente técnico a pesar de presentar una ampliación de entrega de 29 días calendarios.

Ricardine Ligue realizó una investigación similar titulada “Evaluación de la ejecución presupuestaria de ingresos y gastos en el logro de metas institucionales de la Municipalidad Distrital de Santa Lucia, periodo 2014 - 2015”, en el que la autora literalmente menciona que, “La Municipalidad Distrital de Santa Lucia, tuvo una ejecución presupuestaria de ingresos en el período 2014 de S/.7,296,202.61, siendo el presupuesto programado S/.8,444,590.00 y se ejecutó el 86.40% y para el período 2015 se programó S/. 6, 753,800.00 ejecutándose en un 89.41% por un monto de S/. 6, 038,705.28, lo que demuestra que no hay una eficiente ejecución del presupuesto de ingresos. Por lo tanto, no permite cumplir las metas programadas y en lo que respecta a la ejecución de gastos período 2014 según el PIM es de S/. 10, 226,898.00 y el presupuesto ejecutado fue de S/. 8,016,562.70 que representa el 78.39% y en el período 2015 se tuvo un presupuesto programado según el PIM de S/. 8, 859,989.00 logrando una ejecución de S/. 6, 507,804.11 que representa el 73.45%, demostrando un deficiente gasto, que es inferior frente a lo programado y por ende incide

negativamente en el cumplimiento de los objetivos y metas institucionales de la Municipalidad”.

Como último antecedente Yeny Parisaca Cuadros realizó una investigación titulada “Evaluación de la gestión de gobierno en el cumplimiento de metas presupuestales de la Municipalidad Distrital de Alto Inambari - Sandia periodo 2013-2014”, la autora procedió por medio de la investigación científica y llegó a los resultados y conclusiones siguientes: Que durante ambos periodos la ejecución de ingresos es muy buena; pero a nivel genérico se puede observar algunas deficiencias respecto a la programación, tal es el caso de la genérica 1.1 Impuestos y contribuciones Municipales, donde se programa una recaudación de S/. 5,000.00 y no se logra ejecutar ni un solo sol. En el caso de la genérica 1.3. Venta de Bienes, servicios y derechos Administrativos de igual forma se proyecta recaudar S/. 25,000.00, y solo se logra ejecutar o recaudar S/ 1,940.00 del cual se deduce que el Municipio no gestiona bien sus ingresos propios, solo se enfoca a obtener ingresos por transferencias del gobierno central; que según su estudio la autora menciona que está demostrado la deficiente gestión presupuestal incide negativamente en la ejecución presupuestaria de gastos de esta Municipalidad puesto que en el ejercicio presupuestario 2013 se programó S/.7,950,092.00 nuevos soles de las cuales se logró ejecutar un monto de S/.6,651,209.17 nuevos soles, que representa el 83.63% con respecto a la programación total, no lográndose ejecutar las metas de los gastos programados; según su estudio la autora demuestra el grado de cumplimiento de las metas presupuestarias en términos de eficacia son menores de lo esperado, razón por la cual el logro de objetivos institucionales es negativo; finalmente se demuestra que la municipalidad no cuenta con el personal capacitado ni competente que para lograr sus objetivos institucionales y recomienda plantear directivas

que permitan alcanzar una óptima ejecución del presupuesto de ingresos y gastos que permitan alcanzar las metas presupuestarias y objetivos institucionales.

2.2. Marco teórico

La base o sustento teórico, se representa como un fundamento cognoscitivo sobre todo lo concerniente al tema de investigación; en tal sentido el presente acápite se organiza en base a un solo tema que es: El Presupuesto

2.2.1. Presupuesto público

Se define al presupuesto público como el: “Documento oficial a través del cual se implementan los planes del Gobierno estableciendo los ingresos disponibles y en qué se piensa gastar, en función de las prioridades, objetivos y metas del Estado” (Ministerio de Economía y Finanzas, 2014).

Este presupuesto es expresado en una Ley en cada año fiscal, enmanado desde el Congreso de la República, luego de pasar por distintas etapas para su elaboración final.

Su contenido es muy amplio, cuya directris se trabaja en cuanto a resultados, basados en metas concretas que tiene el estado en su planificación rumbo al bicentenario, objetivos del milenio y otros parametros de planificación nacional.

El siguiente grafico resume una estructura general del presupuesto:



Figura 1. Presupuesto Público.

Fuente. (Ministerio de Economía y Finanzas, 2014).

➤ **Importancia del presupuesto**

En la investigación de Contreras (2015), sostiene tres tipos de finalidades que persigue un presupuesto:

Es Instrumento de Política Económica:

Los objetivos de acción política y recursos que el presupuesto señala, son resultado de determinadas decisiones del gobierno; por otra parte, la sistematización de gastos públicos dentro de las clasificaciones y esquemas de análisis que la técnica presupuestal exige, motiva al gobierno a tomar mayor conciencia en la selección de la política fiscal.

El Presupuesto como Instrumento de Programación:

Uno de los fines fundamentales del presupuesto moderno, es el ser un instrumento de programación económica. A través de él se realiza la coordinación y planificación de las actividades que deberá desarrollar cada organismo del Estado, y se determinará los recursos financieros, materiales y humanos que serán necesarios para el logro de metas fijadas.

El Presupuesto como Sistema Administrativo y Mecanismo de Operación:

Para lograr las metas fijadas a cada unidad ejecutora de la administración, deben movilizarse y emplearse convenientemente los recursos asignados. El presupuesto fija las cuentas básicas a través de los cuales se movilizan los fondos y establecen las normas legales y procesales a que se debe ajustar La ejecución de los programas; solo a través del presupuesto pueden realizarse las operaciones administrativas, ya que por medio del cual se obtiene la autorización legislativa para ejecutar los gastos necesarios.

➤ **Sistema Nacional de Presupuesto**

Viene a ser uno de los sistemas administrativos integrantes de la Administración Financiera del Sector Público. Con un conjunto de órganos, normas y sub procesos que conducen el proceso presupuestario de todas las entidades públicas en sus fases de programación, formulación, aprobación, ejecución y evaluación” (Alvarez Illanes, 2012).

➤ **Fases del presupuesto**

Desde un punto de vista teórico, en la investigación de (Onofre, 2015), encontramos un gráfico que resumen el proceso presupuestario.

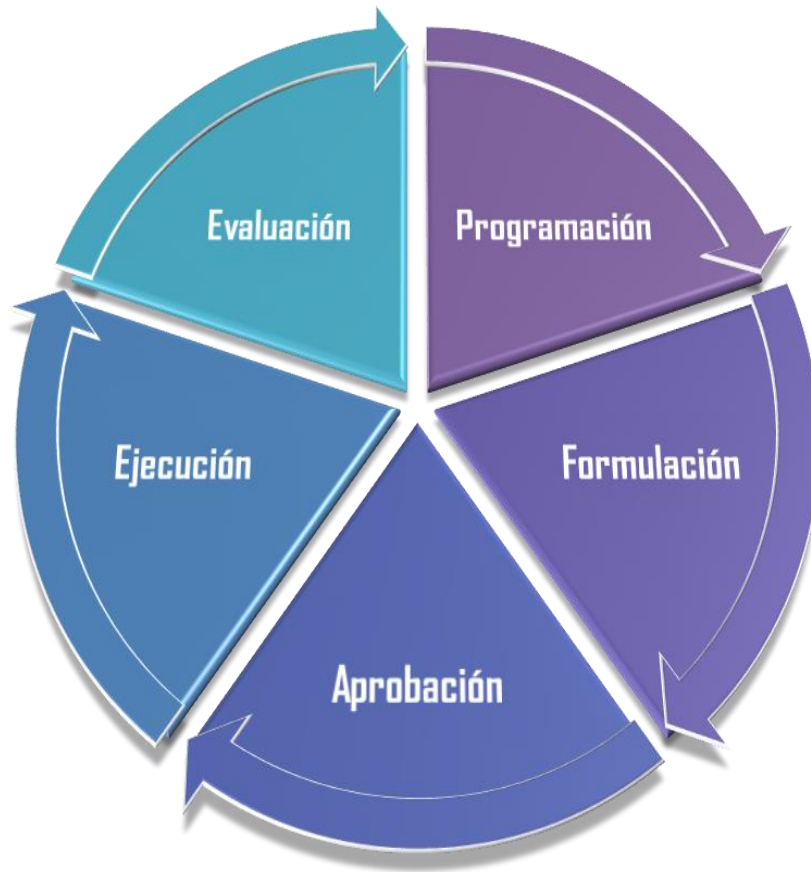


Figura 2: Fases del Proceso Presupuestario Público

Fuente: (Onofre, 2015)

A partir de esta concepción teórica, en las guías del presupuesto público 2104 y 2015 podemos ver gráficos más prácticos de cómo se elabora el presupuesto del estado.

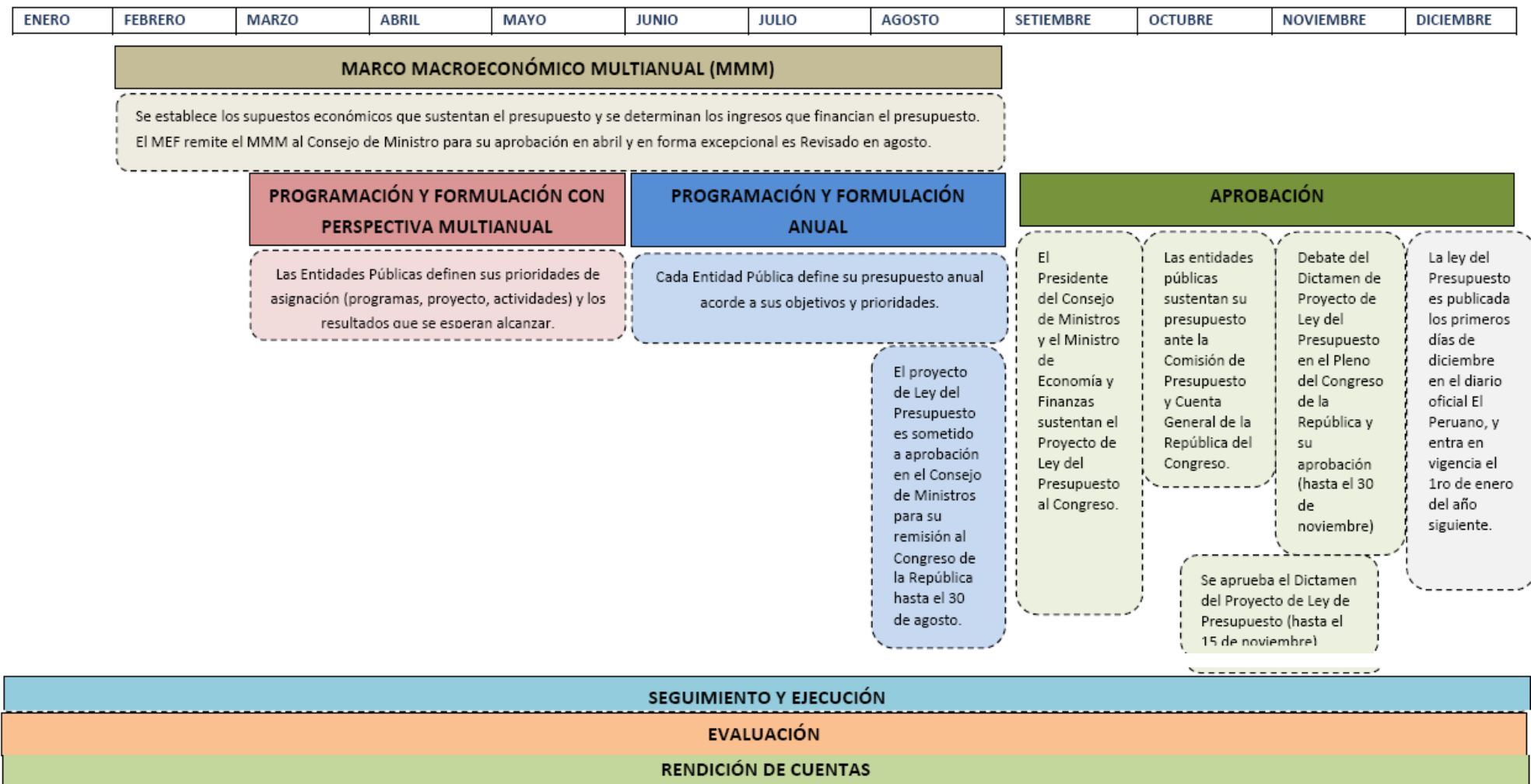


Figura 3: Fases del Proceso Presupuestario Público

➤ **Fondos públicos y gastos públicos**

Los fondos públicos entendidos como ingresos, son las fuentes de financiamiento del presupuesto, estos según él (Ministerio de Economía y Finanzas, 2016), provienen principalmente de impuestos, explotación de recursos naturales, tasas y contribuciones, endeudamiento, donaciones y otros ingresos, a saber todos estos componentes comprenden varias cuentas como se observa en la figura siguiente:

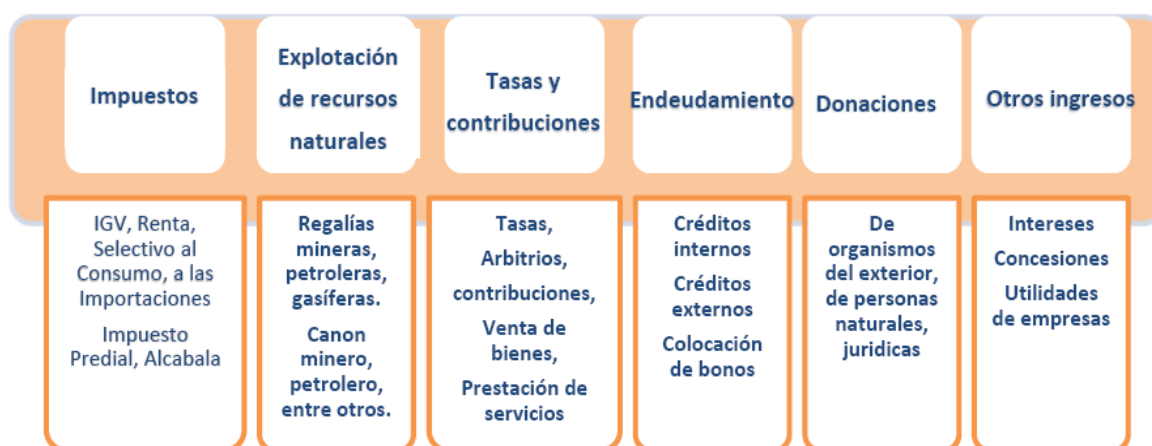


Figura 4: Ingresos del Presupuesto

Fuente: (Ministerio de Economía y Finanzas, 2016)

Por otro lado, los gastos públicos se clasifican desde distintas maneras

Clasificación económica

Es una forma de clasificación de gasto muy antigua mejor dicho con muchos precedentes, y está dado por: Gasto corriente, gasto de capital y servicio de la deuda.

Clasificación funcional programática

Esta clasificación agrupa los créditos presupuestarios desagregados en funciones, programas y subprogramas.

Ejecución del gasto público

Conforme la teoría tradicional, bien explicada por (Mamani Mamani, 2015), la ejecución comprende las etapas de: compromiso, devengado, girado y pagado.

➤ **Fuentes de Financiamiento**

Se refieren a los recursos que conforman el presupuesto, su procedencia. De acuerdo al clasificador de gasto, (MEF - Oficina General de Panificación, 2014), Estos se dividen en:

Recursos Ordinarios

Son aquellos que han sido recaudados a través del sistema tributario, que no son adscritos a ninguna entidad, y por tanto son fondos de libre disponibilidad.

Recursos Directamente Recaudados

Son fondos que son generados por la misma entidad pública a través de tasas, servicios y arrendamientos, y que pertenece a ellas mismas. Incluye también los saldos de balance de años fiscales anteriores.

Recursos Por Operaciones Oficiales de Crédito

Son ingresos generados por operaciones bancarias de crédito del estado con fuentes internas y en especial externas, como también ingresos provenientes del mercado de capitales internacional en el alza de valores.

Donaciones y Transferencias

Son fondos provenientes de donaciones o cualquier tipo de ingreso no reembolsable que el estado obtiene de organismo o personas nacionales o internacionales en calidad de ayuda u otra índole.

Recursos Determinados

Comprende contribuciones a fondos, el fondo de compensación municipal, los impuestos municipales, canon y sobre canon, regalías, renta aduanera y participaciones.

2.2.2. Presupuesto participativo

“Es un enfoque de la nueva gerencia en la gestión pública, en el cual los recursos públicos se asignan, ejecutan y se evalúan en función a cambios específicos que se deben alcanzar según las necesidades o nichos de falencia social, infraestructura o de producción para mejorar el bienestar de la población. De este modo lograr estos cambios supone producir resultados que mejoren de manera visual las condiciones de vida de las personas” (USAID/Perú ProDescentralización, 2010).

Al mismo tiempo se sostiene que el presupuesto participativo viene a ser “Un instrumento de política y a la vez de gestión, a través del cual las autoridades regionales y locales, las organizaciones sociales de la población debidamente representadas, definen en conjunto de actividades y/o proyectos prioritarios que se quiere lograr, evaluando cualitativamente cómo y en qué se van a orientar los recursos, teniendo en cuenta la visión de futuro y los objetivos” (USAID/Perú ProDescentralización, 2010).

2.2.2.1. Fases del presupuesto participativo

Son procesos de ejecución del presupuesto participativo que lleva por medio de la participación ciudadana estas fases son la preparación, concertación, coordinación y formalización del presupuesto participativo, en seguida se detalla cada una de esos procesos comprendidos como fase. (Barrera Alván, 2017); (Participativo, 2007).

Fases del presupuesto participativo

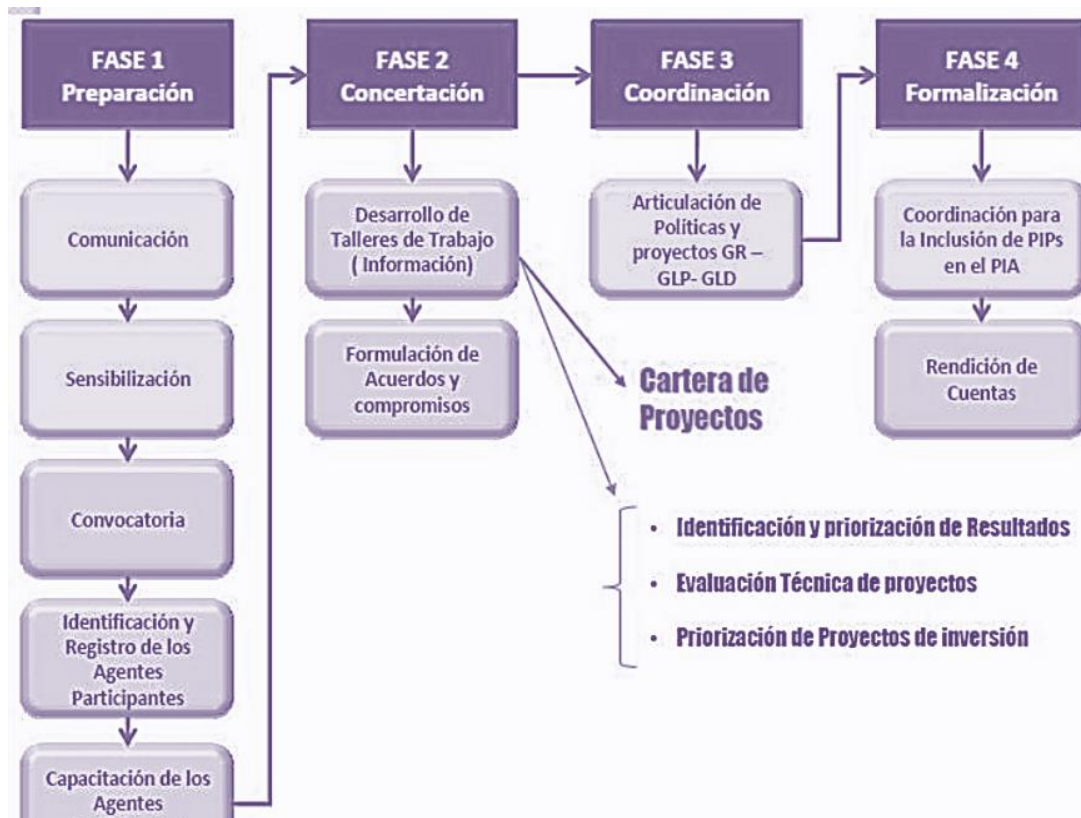


Figura 5: Fases del Presupuesto Participativo

Fuente: (USAID/Perú ProDescentralización, 2010)

2.2.2.2. Evaluación de resultados del presupuesto participativo

Fortalecer la democracia y la gobernabilidad

El proceso participativo permite evidenciar algunos avances en materia de democracia y gobernabilidad, los que se expresan en la existencia de espacios temáticos y territoriales que amplían la participación de la sociedad civil en las definiciones del presupuesto público; en la conformación mixta del Equipo Técnico y la presencia importante de instituciones, de la sociedad civil; así como en el esfuerzo concertador que acerca a diversos actores públicos y privados, entre ellos a órganos sectoriales, empresas, representantes de las organizaciones sociales, aspectos que se traducen como una mayor participación y representatividad de la sociedad civil organizada y la población, se pueden incluir aquí los acuerdos y convenios

con instituciones promotoras del desarrollo y la cooperación técnica internacional de cualquier fin de desarrollo económico, social, ambiental. (Dirección General del Presupuesto Público, 2010).

Promover la inversión privada

La inversión privada es un canal importante de desarrollo económico y social si se gestionan de manera organizada, supervisada los cuales permiten desprenderse de las mayores responsabilidades de la situación controversial entre la entidad y la sociedad porque asume la empresa privada a solucionar muchos problemas de sus colaboradores por diferentes medios.

Fortalecer la institucionalidad

Al margen de la elaboración de la ordenanza regional, provincial o distrital, aún no se logra una firme voluntad política para la articulación entre las autoridades y funcionarios de los gobiernos locales y del gobierno regional que permita recoger las aspiraciones y necesidades de la población. En la mayoría de los gobiernos locales la implementación del presupuesto participativo es asumido como una obligatoriedad legal, según normas vigentes, y no como una responsabilidad política que compromete a todos los miembros de administración: autoridades electas, funcionarios y trabajadores en general.

Mejorar la calidad del gasto público

Se refieren a la ejecución de proyectos de inversión pública elegidas en el presupuesto participativo, todos ellos priorizados en el proceso de presupuesto participativo con asignaciones exactas para cada una en función a proyectos y se planifican el gasto público del año y esto permite la gestión eficiente de aquellos que ejercen la adecuada distribución del gasto público y la asignación de recursos de manera más equitativa, racional y eficiente.

Otorgamiento de responsabilidades a la sociedad

Muchos de los proyectos aprobados en el presupuesto participativo son cofinanciados por alguno de los ministerios o directamente del MEF. De este modo cualquiera fuera la situación en este caso la sociedad civil elige los miembros del Comité de Vigilancia y Control para hacer cumplir los acuerdos concertados en el presupuesto participativo, de modo que éstos sean parte del Presupuesto Institucional de Apertura (PIA), y posteriormente en la propia ejecución presupuestaria.

2.2.3. Gobiernos locales

Conforme a la Ley Orgánica de Municipalidades, se define a los gobiernos locales como:

“Entidades básicas o funcionales de la organización territorial del Estado y canales inmediatos de participación vecinal en los asuntos públicos, que institucionalizan y gestionan con autonomía los intereses del gobierno local, el territorio, la población y la organización” (Congreso de la República, 2003).

Los gobiernos locales gozan de autonomía política, económica y administrativa en asuntos de su competencia.

➤ **Finalidad de los gobiernos locales**

Tal y como la misma ley señala, los Gobiernos locales buscan promover el desarrollo económico local, con la incidencia en la micro y pequeña empresa, a través de planes de desarrollo económico local, planes de desarrollo social, de desarrollo de capacidades y la equidad.

➤ **Organización de los gobiernos locales**

La estructura gubernamental comprende al gobierno central, más abajo están los 25 gobiernos regionales y en la jerarquía recién vienen los gobiernos locales, que a su vez se sub dividen en gobierno provincial y gobierno distrital.

➤ **Constitución de los gobiernos locales**

Los gobiernos locales son dirigidos por una alcaldía, compuesta por un alcalde y un conjunto de regidores, los cuales son elegidos de manera democrática cada cuatro años, con la alternativa de poder ser removidos con procesos de revocatoria, o las disposiciones de vacancia que confiere la Ley.

Cada gobierno Local a parte de la alcaldía, cuenta con personal administrativo organizado en un conjunto de gerencias, cuya previsualidad depende del estado.

➤ **Presupuesto de un gobierno local**

El presupuesto de un GL esta significativamente compuesto por aquello que el estado le asigna, aparte de ello el municipio tiene la facultad de imponer tributos a los ciudadanos de su jurisdicción, allí generan otro ingreso y adicionalmente pueden gestionar donaciones de privados nacionales o extranjeros.

2.2.4. Metas presupuestales

De acuerdo al Glosario de términos del MEF, nos dice que la meta es una:
“Expresión concreta y cuantificable que caracteriza el producto o productos finales de las Actividades y Proyectos establecidos para el año fiscal. Se compone de cuatro elementos:
(i) Finalidad (objeto preciso de la Meta). (ii) Unidad de medida (magnitud que se utiliza para

su medición). (iii) Cantidad (número de unidades de medida que se espera alcanzar). (iv) Ubicación geográfica (ámbito distrital donde se ha previsto la Meta)” (Ministerio de Economía y Finanzas, 2018).

Se agrega el mismo glosario que: “La Meta Presupuestaria solo dependiendo del objeto de análisis y esta puede mostrar las siguientes variantes: a) Meta Presupuestaria de Apertura: Meta Presupuestaria considerada en el Presupuesto Institucional de Apertura. b) Meta Presupuestaria Modificada: Cuya determinación es considerada durante un año fiscal. Se incluye en este concepto a las Metas Presupuestarias de Apertura y las nuevas Metas que se agreguen durante el año fiscal, c) Meta Presupuestaria Obtenida: Es el estado situacional de la Meta Presupuestaria en un momento dado.” (Ministerio de Economía y Finanzas, 2018).

2.2.5. Proyectos de inversión pública

Al respecto Álvarez (2003) menciona que un Proyecto de Inversión: “Es un instrumento de planificación de inversión, que compendia un conjunto de antecedentes económicos que permitan juzgar de una manera cualitativa y cuantitativa las ventajas y desventajas de asignar recursos a una determinada iniciativa en forma eficiente, rentable y segura” (p. 21).

Si hablamos del proyecto de inversión con una perspectiva pública, tenemos que: “El proyecto de inversión es la guía de una futura inversión, la localización de un proyecto está centrado en el impacto que desarrollara en la población, sobre las situaciones y problemas que puede revertir, también tiene que estar de acuerdo la población quien es la que más conoce sus necesidades” (Zela, 2017, págs. 33-34)

Ciclo de vida de un proyecto

Las fases de un proyecto son:

- Fase de Pre-Inversión

- Fase de Inversión o Ejecución
- Fase de Operación o Funcionamiento
- Fase de Liquidación

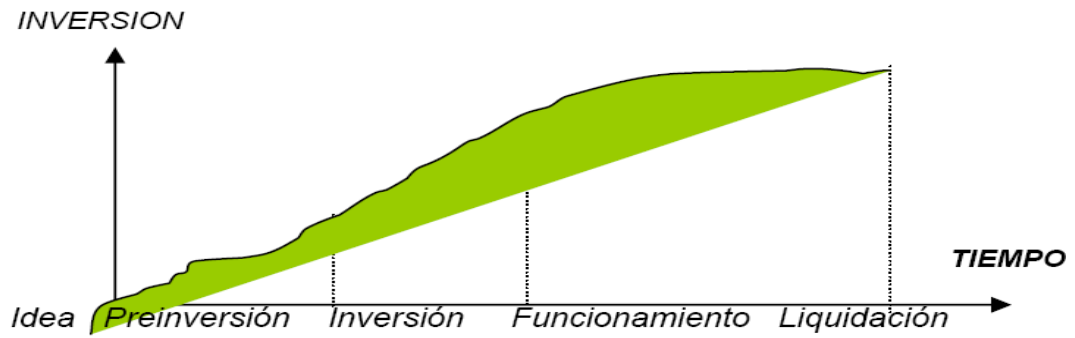


Figura 6: Ciclo de vida de un proyecto de inversión

FUENTE: (Álvarez, 2003)

- **Fase de Pre-Inversión**

“En esta etapa se realiza todas las actividades correspondientes a la planeación del proyecto todos los recursos necesarios y empieza en el momento en el que surge la idea y termina cuando todos los aspectos referentes al proyecto están debidamente analizados” (Sarmiento, 2000, pág. 6).

Dicha fase por ser extensa cuenta con los siguientes estudios:

- ❖ Idea
- ❖ Estudio del Perfil
- ❖ Estudio de Prefactibilidad
- ❖ Estudio de Factibilidad
- ❖ Diseño Final

Cada uno de los cuales cuenta con determinados objetivos, los cuales resumimos en la siguiente tabla:

Tabla 1

Estudios de la fase pre-inversión

IDEA	PERFIL	PREFACTIBILIDAD	FACTIBILIDAD	DISEÑO FINAL
Identificación del problema por resolver. Identificación geográfica. Identificación de los beneficios esperados. Los objetivos. El sector de la economía. Institución que lo identifica.	Incorpora información adicional. Precisa información proveniente del nivel anterior. Cuantifica en forma preliminar la oferta y la demanda. Establece en forma preliminar el tamaño del proyecto. Análisis preliminar de alternativas técnicas. Estima monto de inversión. Costo de operación. Vida Útil. Evaluación de alternativas.	Precisa información. Incorpora datos para descartar alternativas. Evaluación técnica-económica de las alternativas. Identifica la de mayor rentabilidad económica y social.	Perfecciona la alternativa que presenta la mayor rentabilidad económica y social. Reduce el rango de incertidumbre hasta límites aceptables mediante estudios.	Diseños finales de ingeniería y arquitectura. Se definen aspectos administrativos, legales e institucionales como inscripción de terrenos, detalle de costos finales
EVALUACION EXANTE				

Fuente: (SEGEPLAN, 2002).

Fase de Inversión o Ejecución

En esta etapa el proyecto se inicia con los estudios definitivos y termina con la ejecución, cuyas fases son:

Financiamiento: Se refiere al conjunto de acciones, trámites y cumplimiento de requisitos destinados a la obtención de los fondos necesarios para financiar a la inversión requerida, con un horizonte temporal definido en el estudio de pre-inversión correspondiente. Y refiere a la obtención de préstamos para cubrir los diferentes gastos y costos de la ejecución del proyecto.

Estudio definitivo: Son estudios de ingeniería, que tiene un conjunto de estudios detallados para la construcción, montaje y puesta en marcha el proceso de inversión. Referentes diferentes planos como de estructuras, instalaciones eléctricas, sanitarias, etc. Los que son documentos elaborados por arquitectos e ingenieros civiles, eléctricos y sanitarios, los que son requeridos para otorgar la licencia de construcción.

Dichos estudios se realizan después de la fase de pre-inversión, y deben ser lo más actualizados posibles al momento de ser ejecutados. La etapa de estudios definitivos, no solo incluye aspectos técnicos del proyecto sino también actividades financieras, jurídicas y administrativas para la administración del proyecto.

Ejecución y montaje: Comprende el conjunto de actividades para la implementación de la nueva unidad de producción, tales como compra del terreno, la construcción física, compra e instalación de maquinaria y equipos, instalaciones varias, contratación del personal, etc. Esta etapa consiste en llevar a ejecución o a la realidad el proyecto, el que hasta antes de ella, solo eran planteamientos teóricos.

Puesta en marcha: Denominada también Etapa De Prueba “consiste en el conjunto de actividades necesarias para determinar las deficiencias, defectos e imperfecciones de la instalación de la infraestructura de producción, a fin de realizar las correcciones del caso y poner operativo y subsanada las deficiencias de la empresa, para el inicio de su producción normal” (Graterol, 2004).

- **Fase de Operación o Funcionamiento**

En esta fase el proyecto entra en funcionamiento, produciendo el bien y/o servicio para el cual fue concebido, y realizando el proceso de comercialización (compra y venta) respectivo, así esta etapa se inicia en el periodo 1 de la vida útil del proyecto y se arrastra hasta el último año, en común siempre estos periodos sean determinados en base a 5 o 10 años, esto para realizar la correcta evaluación financiera, pero todo dependerá de las características del proyecto.

- **Fase de Liquidación**

Finalmente, la última fase del proyecto, es la Liquidación que se refiere a la entrega completa el proyecto y se hace para fines de evaluación social, económica y financiera, y este punto corresponde al año último del horizonte del proyecto.

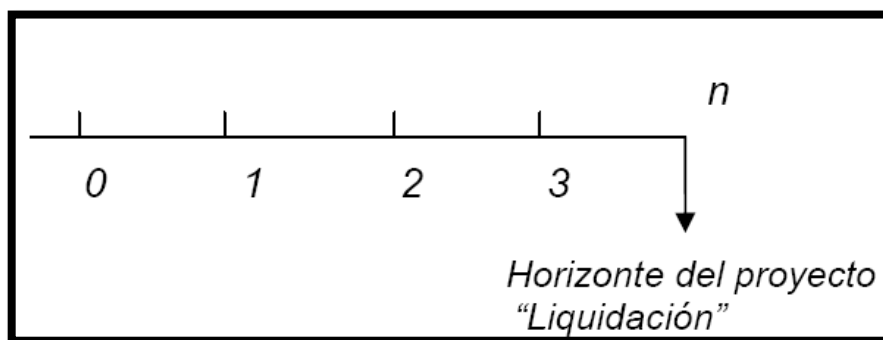


Figura 7: Fase de liquidación del proyecto

Fuente: Elaboración Propia

2.3. Marco conceptual

Año Fiscal. Es el período en que se ejecuta el Presupuesto y comprende un año calendario, es decir, se inicia el primero de enero y finaliza el treinta y uno de diciembre. Es el año legal de actividades que realiza.

Bienes de capital. Son bienes con los que cuenta una entidad para sus actividades operacionales como (Maquinaria, equipos y tecnología) que intervienen en el proceso productivo y que generalmente no se transforman más bien apoyan al proceso productivo por eso estos son los activos destinados para producir otros activos.

Calendario de compromisos. Son autorizaciones para la ejecución de los créditos presupuestarios, en función de la cual se establece el monto máximo para comprometer gastos para ser devengados, con sujeción a la percepción efectiva de los ingresos que constituyen su financiamiento. Y estas pueden ser modificadas durante el año fiscal de acuerdo con la disponibilidad de los fondos públicos.

Categoría del gasto. Elemento de la cadena de gasto que comprende los créditos presupuestarios agrupados en gastos corrientes, gastos de capital y el servicio de la deuda.

Compromiso. Acto mediante el cual se acuerda el cumplimiento de los trámites legalmente establecidos y la realización de gastos previamente aprobados, por un importe determinado que afectan total o parcialmente los créditos presupuestarios, en el marco de los presupuestos aprobados y las modificaciones presupuestarias realizadas.

Concesión. Viene a ser el acto administrativo por el cual el Estado otorga por un plazo determinado a una persona jurídica de cualquier nacionalidad bajo determinadas condiciones, como: La ejecución y usufructo o explotación de determinadas obras públicas de infraestructura o la prestación de determinados servicios públicos.

Crédito suplementario. Es la modificación presupuestaria que incrementa el crédito presupuestario autorizado a la entidad pública, proveniente de mayores recursos respecto a los montos aprobados en el Presupuesto Institucional.

Créditos presupuestarios. Se refieren a la dotación de recursos consignados en los Presupuestos del Sector Público, con el objeto de que las entidades públicas puedan ejecutar gasto público. Y este crédito es de carácter limitativo y constituye la autorización máxima de gasto que toda entidad pública puede ejecutar, conforme a las asignaciones individualizadas de gasto, que figuran en los presupuestos, para el cumplimiento de sus objetivos aprobados.

Deuda Pública. Son obligaciones pendientes de pago que mantiene el Sector Público, a una determinada fecha, frente a sus acreedores. Y se da conforme la residencia de los acreedores, puede ser Externa e internas dependiendo si son domiciliados en el país y en el extranjero.

Ejecución presupuestaria. Es la etapa del proceso presupuestario en la que se perciben los ingresos y se atienden las obligaciones de gasto de conformidad con los créditos presupuestarios autorizados en los presupuestos asignados.

Entidad pública. Es una persona jurídica pública para efectos de la Administración de los bienes del estado cuya función es atender las necesidades de la población y hacer presencia

del gobierno en el lugar establecido actualmente está comprendido en los niveles de Gobierno Nacional, Gobierno Regional y Gobierno Local.

Fondos públicos. Los fondos públicos constituyen los Ingresos de naturaleza tributaria, no tributaria o por financiamiento que sirven para financiar todos los gastos del presupuesto del sector público. Esta a su vez se encuentra contemplada dentro de los marcos legales para la ejecución presupuestaria que se realiza en nuestro país cada año, en virtud a las proyecciones de recaudación que efectúa el organismo competente en este caso el Ministerio de Economía y Finanzas. Cabe señalar que los fondos públicos constituyen la base del presupuesto.

Fuentes de Financiamiento. Es la clasificación presupuestaria de los recursos públicos orientada a agrupar los fondos de acuerdo con los elementos comunes a cada tipo de recurso según las actividades que se ejecutan en el tiempo. Su nomenclatura y definición están definidas en el Clasificador de Fuentes de Financiamiento para cada año fiscal.

Gasto corriente. Son las distribuciones destinadas a las operaciones de producción de bienes y prestación de servicios, tales como gastos de consumo, gestión operativa, servicios básicos, prestaciones de la seguridad social, gastos financieros y otros destinados a la gestión operativa de la entidad pública que se consumen durante el año fiscal vigente.

Gasto de capital. Son gastos destinados a la obtención de activos entre tangibles e intangibles, inversiones financieras. Incluyendo las compras de inmovilizado y otros como instrumento que generan mayor activo para la producción bienes y servicios en el sector público.

Gasto devengado. Es el pasivo que presenta un gasto ejercido en o antes de una fecha determinada, como reconocimiento de una obligación de pago derivado de un gasto comprometido y formalizado por medio del documento de conformidad del área usuaria en la entidad pública o Unidad Ejecutora lo cual debe ser registrada sobre la base de la respectiva documentación sustentadora.

Gasto girado. Es el proceso de registro del giro efectuado sea mediante la emisión del cheque, la carta orden o la transferencia electrónica con cargo a la cuenta bancaria del adquirente para el pago parcial o total de un gasto devengado debidamente formalizado y registrado. De este modo se puede afirmar que el gasto girado es el pago de gastos devengados con recursos públicos.

Gasto pagado. Es el proceso que consiste en la efectivización del cheque emitido, la carta orden o la transferencia electrónica el cual se sustenta con el cargo en la correspondiente cuenta bancaria.

Gasto social. Es parte del instrumento de gestión que ayuda a lograr la igualdad de oportunidades a los ciudadanos con niveles de pobreza o pobreza extrema, y esta corresponde a una partida del presupuesto que el Estado destina a satisfacer las necesidades básicas de los ciudadanos como lograr una vida digna, sana, prolongada, creativa y productiva.

Ingresos corrientes. Se refieren a ingresos que el gobierno en sus diferentes niveles obtiene de manera periódica o regular sin alterar repentinamente la situación patrimonial del Estado.

Y corresponden a los recursos provenientes de tributos, venta de bienes, prestación de servicios, rentas de la propiedad, multas, sanciones y otros.

Ingresos de capital. Se refieren a los recursos financieros que se obtienen de modo eventual y que alteran la situación patrimonial. Y corresponden a la agrupación de los recursos provenientes de la venta de activos (inmuebles, terrenos, maquinarias, etc.), las amortizaciones por los préstamos, venta de acciones y otros ingresos de capital.

Ingresos financieros. Son ingresos provenientes de las inversiones financieras o de depósitos efectuados en moneda nacional o cualquier divisa, y prestación de servicios otorgamiento de crédito.

Ingresos públicos. Es la expresión económica de las transacciones recibidas, el cual es producido por concepto de ingresos corrientes, venta de bienes, servicios, transferencias entre otros, todas vinculadas en el desarrollo de la actividad financiera, económica y social de la entidad pública.

Inversión pública. Son actividades de ejecución de recursos de públicos destinados a crear, incrementar, mejorar o reponer las existencias de capital físico, con el objeto de ampliar la capacidad productiva del país para la prestación de servicios y producción de bienes como función de las entidades públicas.

Modificaciones presupuestarias. Son los cambios en los créditos presupuestarios, tanto en su cuantía como en el nivel Institucional como: créditos suplementarios y transferencias de partidas y a nivel funcional programático las habilitaciones y anulaciones. Y estas

modificaciones presupuestarias pueden afectar la estructura funcional-programática a consecuencia de la supresión o incorporación de nuevas metas presupuestarias como operación de endeudamiento público, financiamiento destinado a proyectos de inversión, pago anual por obras de construcción que el Estado pagará al concesionario una vez concluida la obra según contrato de concesión.

Plazo de cancelación. Es el vencimiento que comprende el período de gracia y el período de amortización.

Pliego Presupuestario. Se refieren a las entidades públicas que reciben un crédito presupuestario en la Ley Anual de Presupuesto del Sector Público.

Recursos Públicos. Son los recursos del Estado inseparables a su acción y atributos que sirven para financiar los gastos de los presupuestos anuales y se clasifican a nivel de fuentes de financiamiento.

Reserva. Son presupuestos separados por la entidad pública para fines específicos y justificados, con el fin de satisfacer los requerimientos legales o estatutarios. Esto también puede ser aplicado a entidades de fin privada.

CAPÍTULO III: MATERIALES Y MÉTODOS

En el desarrollo de este capítulo se expone todo el diseño de la investigación, bajo el cual ha sido esquematizado el proceso de ejecución de la presente tesis.

3.1. Método de investigación

Lugar de ejecución: Provincia de Puno

La investigación comprende a la jurisdicción de la Municipalidad Provincial de Puno, por lo cual este ámbito de jurisdicción comprende a toda la provincia de Puno. El cual geográficamente cuenta con una superficie total de 6492.60 Km² y Distrito Cercado de Puno 450Km², y se ubica a altitud de 3812 msnm, conformado por un total de quince distritos según el detalle siguiente:

- a. Ácora
- b. Amantani
- c. Atuncolla
- d. Capachica
- e. Chucuito
- f. Coata
- g. Huata
- h. Mañazo
- i. Paucarcolla
- j. Pichacani
- k. Platería
- l. Puno
- m. San Antonio
- n. Tiquillaca

o. Vilque

Geográficamente, está distribuido según el siguiente gráfico:

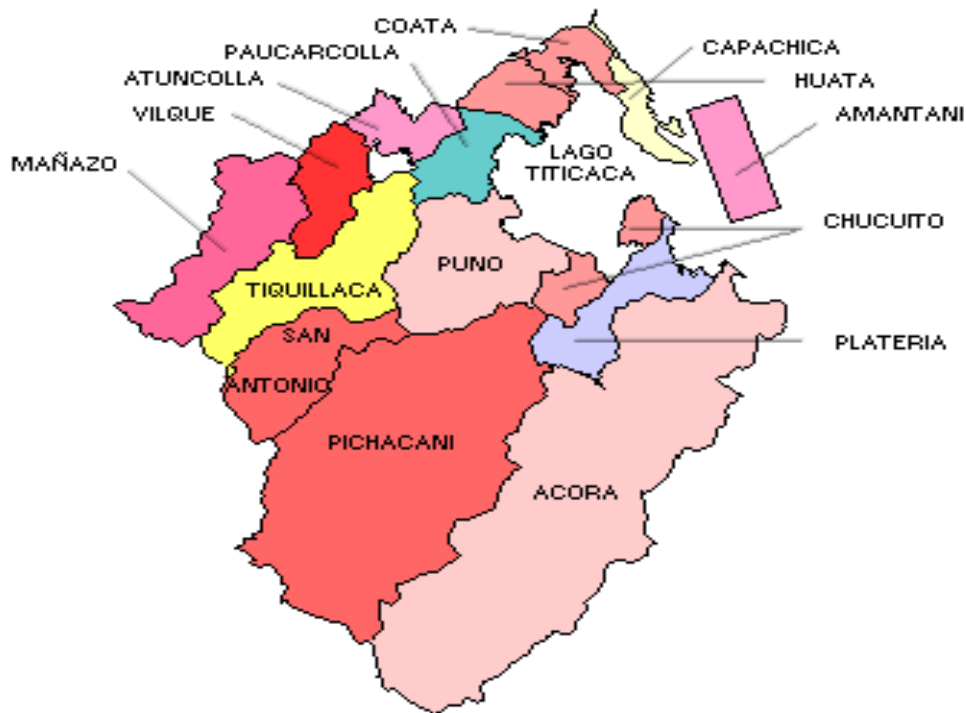


Figura 8: Mapa de la Provincia de Puno

Fuente: Municipalidad Distrital de Acora

Cuenta con una población de 245,925 habitantes, de los cuales el 47,8% corresponde a la población económicamente activa, y su índice de desarrollo humano es de 0,542, con una esperanza de vida de 70,9 años.

Las actividades centrales que se desarrolla en la Provincia de Puno, es el turismo, el comercio y la agricultura.

El turismo tiene su base en los legados arquitectónicos de la cultura andina, además de poseer atractivos en sus danzas folklóricas cuyo mayor punto de atención que es el lago Titicaca el lago más alto del mundo.

Por otro lado, la actividad comercial, se practica al estar cerca de la frontera con Bolivia y conexión territorial e infraestructural de carretera con Tacna, y Juliaca ciudades de mayor actividad comercial.

Población y Muestra

Población

La población de nuestra la constituye el presupuesto de la Municipalidad Provincial de Puno

Muestra

Al tener como objetivo una evaluación de la ejecución de los proyectos de inversión, dicha evaluación comprende un análisis total sobre todos los proyectos de inversión.

Tipo de la investigación

De acuerdo a Hernández, Fernández y Baptista (2010) clasifica los estudios de investigación de acuerdo a su alcance: En descriptivos, exploratorios, explicativos y correlacionales; así, respecto a los estudios descriptivos dice: “Buscan especificar la esencia, el contenido, las características y los perfiles de las personas, grupos, comunidades, procesos, objetos, o cualquier otro fenómeno que es posible someter a análisis y prueba” (p. 85); en tal sentido nosotros con la presente investigación buscamos especificar las incidencias de la participación ciudadana en el presupuesto de Puno, y por consecuencia deductiva estamos inmersos en una investigación Descriptiva Correlacional.

Diseño de la investigación

No experimental transversal

Es no experimental, puesto que la tesis no manipula las variables, solo se analiza las percepciones sobre la satisfacción de los ciudadanos, a diferencia los estudios no

experimentales: Se trata de estudios de investigación donde no se hace variar en forma intencional las variables independientes para ver su efecto sobre otras variables. En la investigación no experimental se observan fenómenos tal como se dan en su contexto natural, para posteriormente analizarlos (Hernandez, Fernandez, & Baptista, 2010).

Y es transversal porque el estudio se hará en un corte de tiempo cuando se ejecuten las encuestas. Al respecto también Hernandez, Fernandez, & Baptista (2010) manifiesta que: En los diseños transversales, se recolectan datos en un solo momento y única vez cuyo su propósito es describir variables y su incidencia de interrelación en ese periodo.

VARIABLES DE

Variable 1 : Ejecución del presupuesto

Variable 2 : Metas Presupuestales

Matriz de Consistencia

PROBLEMAS	OBJETIVOS	VARIABLES	INDICADORES
Problema General	Objetivo General		
¿Cuál es la situación de la ejecución del Presupuesto Participativo y el cumplimiento de metas de los proyectos de Inversión Pública de la Municipalidad Provincial de Puno periodos 2016 - 2017?	Evaluar la ejecución del Presupuesto Participativo y el cumplimiento de metas de los proyectos de Inversión Pública de la Municipalidad Provincial de Puno periodos 2016 – 2017.	Variable Ejecución presupuestal	<ul style="list-style-type: none"> • PIA • PIM • Devengado • Índice de eficacia de gasto
Problemas Específicos	Objetivos Específicos		
¿Cuál será el avance de la ejecución del Presupuesto Participativo de los proyectos de Inversión Pública de la Municipalidad Provincial de Puno, periodos 2016 - 2017?	Analizar el nivel de avance de la ejecución presupuestaria del Presupuesto Participativo de los proyectos de Inversión Pública de la Municipalidad Provincial de Puno, periodos 2016 – 2017.	Variable Metas presupuestales	<ul style="list-style-type: none"> • Nivel de eficacia de las metas
¿En qué nivel de cumplimiento de las metas presupuestales de los proyectos de Inversión Pública estará la Municipalidad Provincial de Puno, periodos 2016 – 2017?	Evaluar el nivel del cumplimiento de las metas presupuestales de los proyectos de Inversión Pública de la Municipalidad provincial de Puno, periodos 2016 – 2017.		

Matriz de operacionalización de variables

VARIABLES	INDICADORES	VALORES	TÉCNICA E INSTRUMENTO
Variable 1 Ejecución presupuestal	PIA	Monto presupuestado inicial	Técnica Análisis documental
			Instrumento
	PIM	Monto Presupuestado modificado (incluye saldos de balance)	Informes de transparencia del MEF en consulta amigable
	Devengado	Monto devengado	
	Índice de eficiencia de gasto	Monto Devengado / Presupuesto Modificado	
Variable 2 Cumplimiento de Metas	Nivel de eficacia de metas	<ul style="list-style-type: none"> • Eficiente • Bueno • Regular • Deficiente 	

Instrumento de recolección de datos y su validación

La obtención de los Datos, se hará través de la técnica de observación (análisis documental), de informes publicados por la Municipalidad de Puno, y al mismo tiempo la búsqueda en internet de los informes de consulta amigable del MEF.

No es necesario el desarrollo de la validación, dado que no se desarrolló instrumento alguno, únicamente se utilizó las tablas que nos provee el MEF.

Métodos de análisis de datos.

Para la evaluación técnica de la ejecución presupuestal, se utilizará el Indicador de Avance Presupuestal, cuyo valor se obtiene de la siguiente manera:

$$Avance \% = \frac{Devengado}{PIM}$$

Y para la evaluación del cumplimiento de metas podemos utilizar los rangos de calificación de la eficiencia del gasto, los cuales están sujetos al % de eficiencia de gasto, que también es el avance presupuestal.

Tabla 2

Nivel de eficacia

Rango	Calificación
1.00 - 0.95	Eficiente
0.94 – 0.90	Bueno
0.89 – 0.85	Regular
0.84 – 0.00	Deficiente

Fuente: MEF.

CAPÍTULO IV: RESULTADOS Y DISCUSIÓN

Este capítulo se constituye como el más importante del presente informe, toda vez que aquí mostramos todos los hallazgos relevantes en función a la estructura de investigación, los cuales son interpretados y discutidos conforme a los nuevos hallazgos en cuanto a ejecución presupuestal en la Municipalidad de Puno.

4.1 Resultados

Este apartado contiene los resultados de la investigación, está dividido en 2 secciones, de los cuales las 02 primeras tratan de abordar los hallazgos sobre cada investigación ligada a cada objetivo específico,

4.1.1. La ejecución presupuestaria del Presupuesto Participativo de los proyectos de Inversión Pública de la Municipalidad Provincial de Puno, periodos 2016 – 2017. A continuación, analizamos la ejecución de gasto de acuerdo a los informes del MEF.

Del cual también se procederá al análisis descriptiva e inferencial con el fin tener más preciso la explicación de las variables ya que utilizamos la metodología analítica el cual implica el análisis (Del griego análisis, que significa descomposición), que viene a ser la separación de un todo en sus partes o en sus elementos constitutivos. Se apoya en que para conocer un fenómeno es necesario descomponerlo en sus partes. Según los objetivos de la investigación los análisis.

Este método nos permitió observar, describir, analizar, las relaciones entre el presupuesto participativo y cumplimiento de metas en los proyectos de inversión pública de la Municipalidad Provincial de Puno, periodos 2016 – 2017. En este estudio también recorrimos para su mejor análisis inferencial según la metodología de investigación de este estudio.

Por Genéricas de gasto

Tabla 3

Genérica de gasto 2016

Rubro	PIA	PIM	Devengado	Avance %
00: Recursos ordinarios	2,237,957	2,284,847	2,281,238	99.8
07: Fondo de compensación municipal	24,748,202	31,141,616	21,017,954	67.5
08: Impuestos municipales	5,671,733	11,064,243	7,462,635	67.4
09: Recursos directamente recaudados	11,051,428	15,461,989	12,529,268	81
13: Donaciones y transferencias	0	20,695,298	17,796,315	86
18: Canon y sobrecanon, regalías, renta de aduanas y participaciones	2,411,595	22,995,400	6,861,595	29.8
19: Recursos por operaciones oficiales de crédito	0	279,137	0	0
Total	46,120,915	103,922,530	67,949,005	61.64%

Fuente: *MEF*

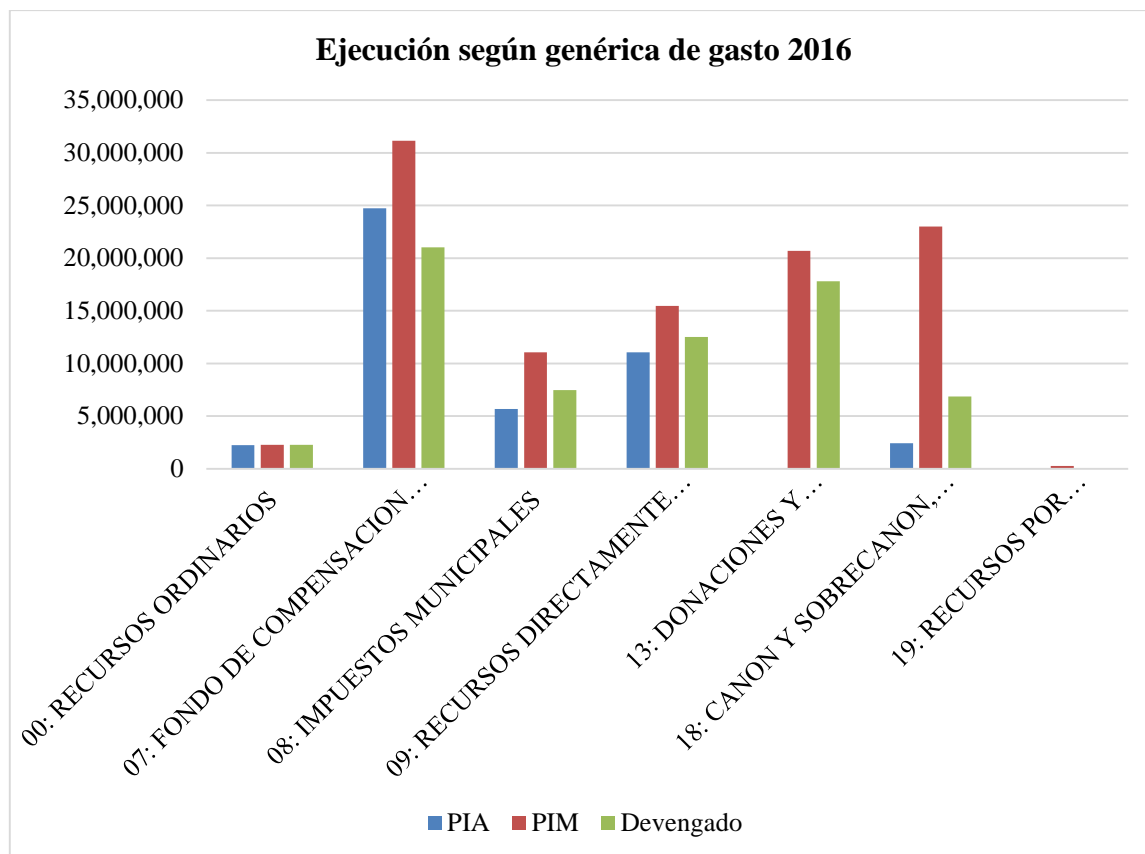


Figura 9: Ejecución según genérica de gasto 2016

Fuente: Elaboración propia

Como se aprecia en la figura 9 anterior el gasto genérico, se ha programado los mayores montos por Fondos de Compensación Municipal con un monto inicial de S/. 24, 748,202 soles, y más luego en la modificación se aprecia un incremento a S/. 31, 141,616 soles; de este monto se habría ejecutado el 67.4%. Al mismo tiempo el rubro de genérica más bajo corresponde a Recursos por Operaciones Oficiales de Crédito con un monto de 0 soles lo que significa que la Municipalidad Provincial de Puno no prioriza ni se apalancó en estos periodos con un tipo de endeudamiento que por normativa nacional está vigente para cada entidad pública así mismo esto indica el menor interés en alcanzar los objetivos estratégicos y cumplimiento mayor de metas al servicio del ciudadano. Si verificamos el cuadro observamos que todos los rubros totalizados, hacen un PIA de S/. 46, 120,915 soles, el cual se modifica a S/. 103, 922,530 soles, es decir se duplica prácticamente, esto debido a la

existencia de saldos de balance y alguna transferencia menor de los ministerios; del monto modificado en la ejecución se habría devengado un total de S/. 67, 949,005 soles, lo que corresponde a un avance de ejecución de 61.64%.

Visto el nivel de eficacia (avance de ejecución) de 61.64%, podemos ver que la Municipalidad no cumplió con una adecuada ejecución presupuestal, salvo en recursos ordinarios, lo cual tampoco es materia de este estudio, pero los demás componentes de gasto tienen varias deficiencias. En muchos casos la Municipalidad aclara, que existen proyectos que tienen presupuestos, que no pudieron ser ejecutados por problemas en el área de abastecimientos, y que dichos proyectos pasaron como saldos de balances, para el siguiente año.

Tabla 4

Genérica de gasto 2017

Rubro	PIA	PIM	Devengado	Avance %
00: Recursos ordinarios	2,232,055	4,314,229	4,248,363	98.5
07: Fondo de compensación municipal	26,766,767	36,822,121	28,183,257	76.5
08: Impuestos municipales	7,549,349	12,478,694	10,185,051	81.6
09: Recursos directamente recaudados	12,742,339	17,151,136	13,829,350	80.6
13: Donaciones y transferencias	0	1,197,026	300,752	25.1
18: Canon y sobrecanon, regalías, renta de aduanas y participaciones	2,116,267	25,704,332	17,946,211	69.8
19: Recursos por operaciones oficiales de crédito	0	3,029,137	2,740,547	90.5
Total	51,406,777	100,696,675	77,433,531	74.66%

Fuente: *MEF*

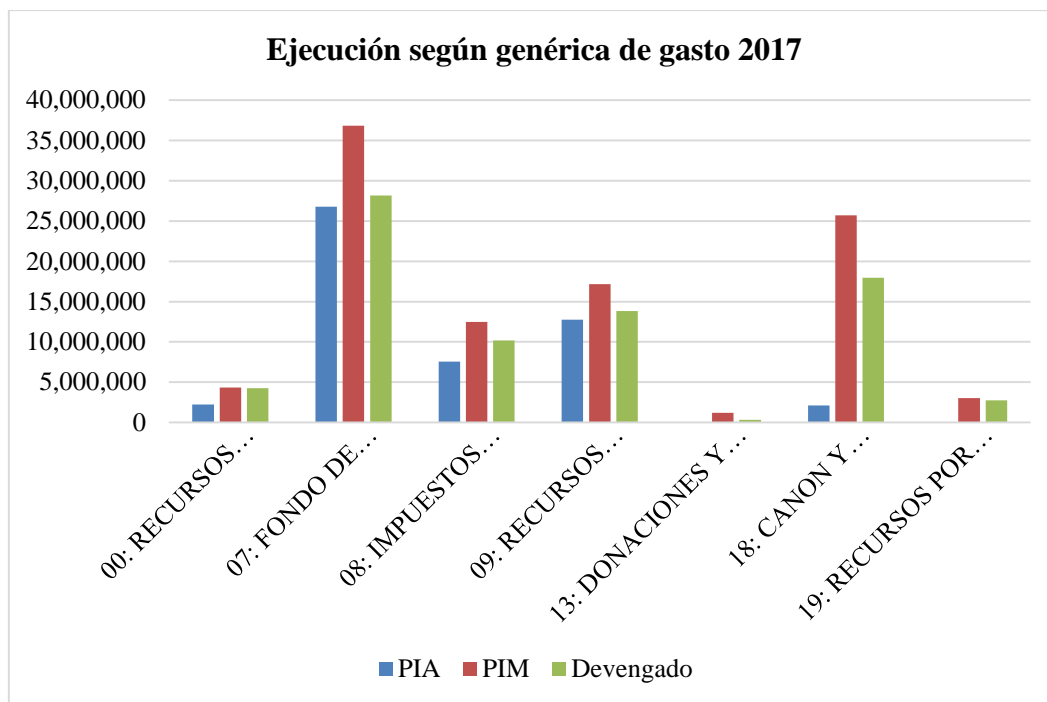


Figura 10: Ejecución según genérica de gasto 2017
Fuente: Elaboración propia

Visto los montos de ejecución del año 2017 presentados en el cuadro y gráfico precedentes, podemos ver que al igual que el 2016, el Fondo de Compensación Municipal es el rubro con montos mayores, el PIA es de S/. 26, 766,767, mientras que para el PIM sufre una modificación hacia S/. 36, 822,121, de este monto al concluir el año, se habría ejecutado S/. 28, 183,257, lo que corresponde en términos porcentuales al 76.5%. El rubro con menor asignación, es de Donaciones y Transferencias, que partía con un PIA de S/. 0, pero que luego en el PIM se asignó S/. 1, 197,026, de este monto se habría devengado un total de S/. 300,752, que representa tan solo el 25.1%. En términos generales, para el 2017 en la genérica de gasto, se tuvo un PIA de S/. 51, 406,777, que sería modificado a S/. 100, 696,675 un monto que casi lo duplica, del cual se ejecutó S/. 77, 433,531, lo que en porcentaje de ejecución es el 74.66%. Esto nos da a entender una gestión regular, es decir no cumplió del todo los objetivos presupuestales.

En un análisis visto la genérica del 2016, 2017. Vemos que el PIA ha sufrido un recorte de 11% entre el 2016 y 2017; y el PIM también se ha recortado en un 3%; sin embargo, en lo devengado ha existido un incremento del 14%, porque la ejecución devengada ha crecido desde 67'949,005 a 77'433,531, en términos absolutos ha existido un incremento en 9'484,526

Por función

Tabla 5

Ejecución por Función 2016

Función	PIA	PIM	Devengado	Avance %
03: Planeamiento, gestión y reserva de contingencia	15,562,610	21,193,560	12,953,912	61.1
05: Orden público y seguridad	2,186,304	10,978,136	4,366,536	39.8
08: Comercio	1,537,449	2,915,582	2,689,569	92.2
09: Turismo	542,768	807,438	635,924	78.8
10: Agropecuaria	1,510,000	1,443,359	916,118	63.5
15: Transporte	7,833,433	33,270,257	26,119,277	78.5
17: Ambiente	6,484,111	8,161,236	7,058,310	86.5
18: Saneamiento	0	7,543	0	0.0
19: Vivienda y desarrollo urbano	3,849,226	8,856,749	5,650,832	63.8
20: Salud	248,774	246,325	131,468	53.4
21: Cultura y deporte	1,426,089	2,054,070	1,710,459	83.3
22: Educación	0	8,505,127	579,872	6.8
23: Protección social	3,146,992	3,689,989	3,492,828	94.7
24: Previsión social	1,793,159	1,793,159	1,636,796	91.3
Total	46,120,915	103,922,530	67,941,901	65.4

Fuente: MEF

Como se aprecia en la tabla 5 se muestra la expresión del cómo se ha gastado el presupuesto según las funciones, aquí apreciamos que: la función de transporte es la que ha

logrado concentrar mayor presupuesto modificado, seguido de planeamiento, seguridad y vivienda. Mientras que saneamiento es la función con bajo presupuesto.

En lo referido a la ejecución, ha sido protección social, comercio y previsión social con mayores avances encima de 90%, mientras que saneamiento muestra un nivel alarmante de 0%, y educación con tan solo 6.8% del cual se concluyen que las necesidades básicas de la población son muy poco atendidas o tomadas en cuenta por la gestión de estos periodos.

Tabla 6

Ejecución por Función 2017

Función	PIA	PIM	Devengado	Avance %
03: Planeamiento, gestión y reserva de contingencia	17,100,051	32,800,818	20,915,423	63.8
05: Orden público y seguridad	2,314,662	10,500,122	6,997,818	66.6
08: Comercio	1,562,681	1,786,034	1,640,715	91.9
09: Turismo	807,464	863,500	704,913	81.6
10: Agropecuaria	3,200,000	907,688	841,590	92.7
15: Transporte	6,116,192	8,394,950	5,734,071	68.3
17: Ambiente	7,769,974	8,873,237	7,740,454	87.2
18: Saneamiento	0	4,577,641	4,518,398	98.7
19: Vivienda y desarrollo urbano	4,878,885	10,322,947	7,504,328	72.7
20: Salud	248,774	230,528	194,288	84.3
21: Cultura y deporte	2,204,891	2,627,565	2,147,297	81.7
22: Educación	0	13,119,423	11,281,584	86.0
23: Protección social	3,412,950	3,901,969	3,725,579	95.5
24: Previsión social	1,790,253	1,790,253	1,647,429	92.0
Total	51,406,777	100,696,675	75,593,885	75.1

Fuente: MEF

Según la tabla 6 de la ejecución por función de gasto, la función de planeamiento y reserva de contingencia es la que tiene mayor asignación presupuestal, pero con una ejecución menor que el total de funciones con sólo de 63.8, seguido de educación, que a diferencia del 2016 ha tenido una considerable mejora, pero con una asignación en el modificado.

Por otro lado, en la ejecución, se aprecia que protección social tiene el más alto índice de ejecución con 95.5%, seguido por Agropecuaria con una ejecución de 92.7% mientras que orden público y seguridad ha sido en este año otro de los que ha tenido menor rendimiento con tan solo 66.6%.

4.1.2. Evaluación del nivel de cumplimiento de las metas presupuestales de los proyectos de Inversión Pública de la Municipalidad provincial de Puno, periodos 2016 – 2017.

Tabla 7*Ejecución de metas basado en Proyectos 2016*

N°	Proyecto	PIA	Devengado	Avance %
1	2000032: APOYO A LA PRODUCCION AGROPECUARIA	1,500,000	0	0.0
2	2001621: ESTUDIOS DE PRE-INVERSION	1,200,000	969,744	56.6
3	2008302: CONSTRUCCION DE VIAS URBANAS	4,640,904	0	0.0
4	2049136: CONSTRUCCION DE PISTAS Y VEREDAS DE ACCESO AL MIRADOR PUMA UTA, CENTRO POBLADO DE ALTO PUNO, DISTRITO DE PUNO, PROVINCIA DE PUNO - PUNO	450,000	0	0.0
5	2053334: CONSTRUCCION DE PISTAS Y VEREDAS EN LOS JIRONES GAMALIEL CHURATA, FRANCISCO PAREDES, LUIS N. CHEVARRIA Y CALLES CONEXAS, BARRIOS SANTA ROSA Y UNIVERSIDAD, PROVINCIA DE PUNO - PUNO	0	252,819	68.1
6	2076286: MEJORAMIENTO DE INFRAESTRUCTURA DE LA INSTITUCION EDUCATIVA N° 70657 DEL BARRIO LAS CRUCES, CIUDAD DE PUNO, PROVINCIA DE PUNO - PUNO	0	0	0.0
7	2078755: MEJORAMIENTO DE LOS SERVICIOS DE SEGURIDAD CIUDADANA EN EL DISTRITO DE PUNO, PROVINCIA DE PUNO - PUNO	0	1,791,750	21.8
8	2080449: CONSTRUCCION DE PISTAS, VEREDAS, GRADERIOS Y CANALIZACION EN LOS JIRONES HUANCAYO, PALOMANI, CANCHARANI Y VIAS CONEXAS DEL BARRIO VALLECITO, CIUDAD DE PUNO, PROVINCIA DE PUNO - PUNO	0	3,737	100.0
9	2091442: CONSTRUCCION DE PISTAS Y VEREDAS EN LOS JIRONES SANTUARIO DE CANCHARANI, 5 DE ABRIL Y VIAS CONEXAS EN EL BARRIO RICARDO PALMA DE LA CIUDAD DE PUNO, PROVINCIA DE PUNO - PUNO	500,000	0	0.0
10	2114357: CONSTRUCCION DE PISTAS Y VEREDAS EN LA AVENIDA COSTANERA SUR (JR. BANCHERO ROSSI - AV. PRIMAVERA), CIUDAD DE PUNO, PROVINCIA DE PUNO - PUNO	108,514	4,560	1.4
11	2116541: FORTALECIMIENTO DE CAPACIDADES EN LA PRESTACION DE LOS SERVICIOS PUBLICOS ADMINISTRATIVOS EN LA MUNICIPALIDAD PROVINCIAL DE PUNO, CIUDAD DE PUNO, PROVINCIA DE PUNO - PUNO	0	10,500	100.0

Nº	Proyecto	PIA	Devengado	Avance %
12	2121145: CONSTRUCCION DE PISTAS Y VEREDAS EN EL JIRON ALBERTO BARREDA CUENTAS Y CALLES CONEXAS, URBANIZACION LAS CANTUTAS DE LA UNA PUNO, DISTRITO Y, PROVINCIA DE PUNO - PUNO	0	0	0.0
13	2121322: CONSTRUCCION DE PISTAS, VEREDAS Y GRADERIOS EN LOS JIRONES 26 DE JULIO, EMANCIPACION, SAN BARTOLOME Y VIAS CONEXAS DEL BARRIO MANTO, CIUDAD DE PUNO, PROVINCIA DE PUNO - PUNO	0	0	0.0
14	2137641: CONSTRUCCION DE PISTAS, VEREDAS Y CANALIZACION EN EL BARRIO HUAYNA PUCARA, CIUDAD DE PUNO, PROVINCIA DE PUNO - PUNO	700,000	130,407	81.5
15	2137642: CONSTRUCCION DE PISTAS, VEREDAS Y CANALIZACION EN LOS JIRONES DOS DE MAYO, 9 DE DICIEMBRE, ANDRES INGARICONA Y VIAS CONEXAS DEL BARRIO 4 DE NOVIEMBRE DE LA CIUDAD DE PUNO, PROVINCIA DE PUNO - PUNO	243,810	505,573	96.0
16	2150224: MEJORAMIENTO DE LA INFRAESTRUCTURA VIAL EN LOS JIRONES 1 DE MAYO, EL PUERTO, CARABAYA, RICARDO PALMA, ROSENDO HUIRSE, JOSE ANTONIO ENCINAS Y PASAJES CONEXOS DE LOS BARRIOS PORTEÑO Y SIMON BOLIVAR, CIUDAD DE PUNO, PROVINCIA DE PUNO - PUNO	250,000	0	0.0
17	2167392: MEJORAMIENTO Y REHABILITACION DEL TERMINAL TERRESTRE INTERREGIONAL DE LA CIUDAD DE PUNO, PROVINCIA DE PUNO - PUNO	0	0	0.0
18	2181332: MEJORAMIENTO DE LA INFRAESTRUCTURA VIAL EN LOS JIRONES BAMBU, LOS GERANIOS, LOS NARANJALES, LOS ROBLES Y VIAS CONEXAS DEL CENTRO POBLADO DE SALCEDO, PROVINCIA DE PUNO - PUNO	0	370,552	64.3
19	2181333: MEJORAMIENTO DE LA INFRAESTRUCTURA VIAL EN LOS JIRONES LOS NARDOS, LAS ROSAS Y VIAS CONEXAS DEL CENTRO POBLADO DE SALCEDO, PROVINCIA DE PUNO - PUNO	200,000	5,500	100.0
20	2186821: MEJORAMIENTO DE SERVICIOS PUBLICOS Y ADMINISTRATIVOS EN LAS MUNICIPALIDADES DE CENTROS POBLADOS RURALES, PROVINCIA DE PUNO - PUNO	0	435,888	85.2
21	2200556: MEJORAMIENTO DEL SERVICIO DE COMERCIALIZACION EN EL MERCADO DE ABASTOS SAN FRANCISCO DE LA CIUDAD DE PUNO, DISTRITO DE PUNO, PROVINCIA DE PUNO - PUNO	0	0	0.0
22	2201879: MEJORAMIENTO DEL SERVICIO VIAL URBANO EN EL BARRIO JOSE ANTONIO ENCINAS Y 28 DE JULIO CIUDAD DE PUNO, PROVINCIA DE PUNO - PUNO	0	1,226,136	99.3

Nº	Proyecto	PIA	Devengado	Avance %
23	2210479: MEJORAMIENTO DE INFRAESTRUCTURA VIAL URBANA EN EL BARRIO ALTO SAN MARTIN DE LA CIUDAD DE PUNO, PROVINCIA DE PUNO - PUNO	0	6,300	100.0
24	2210480: MEJORAMIENTO DE INFRAESTRUCTURA VIAL URBANA EN EL BARRIO ALTO SANTA ROSA Y SANTA CRUZ DE LA CIUDAD DE PUNO, PROVINCIA DE PUNO - PUNO	0	0	0.0
25	2219751: INSTALACION DEL SISTEMA DE AGUA POTABLE Y LETRINAS EN EL CENTRO POBLADO DE COLLACACHI - SECTOR CENTRAL, DISTRITO DE PUNO, PROVINCIA DE PUNO - PUNO	0	0	0.0
26	2222341: MEJORAMIENTO DE LA INFRAESTRUCTURA VIAL EN EL JIRON ANTONIO MACHADO Y VIAS CONEXAS DEL BARRIO HUASCAR, CIUDAD DE PUNO, PROVINCIA DE PUNO - PUNO	0	5,658	100.0
27	2222383: MEJORAMIENTO DE LA INFRAESTRUCTURA VIAL EN EL BARRIO MANTO DOS MIL DE LA CIUDAD DE PUNO, PROVINCIA DE PUNO - PUNO	0	227,592	45.5
28	2222399: MEJORAMIENTO DE LA INFRAESTRUCTURA VIAL EN LOS BARRIOS PROGRESO, TUPAC AMARU, CESAR VALLEJO Y URBANIZACION ROMEP DE LA CIUDAD DE PUNO, PROVINCIA DE PUNO - PUNO	0	0	0.0
29	2222420: MEJORAMIENTO DE LA INFRAESTRUCTURA VIAL URBANA EN LOS JIRONES LAS PALMERAS, ALTO TRIBUNAL Y VIAS CONEXAS DE LA CIUDAD DE PUNO, PROVINCIA DE PUNO - PUNO	0	4,879	100.0
30	2222433: MEJORAMIENTO DE LA INFRAESTRUCTURA VIAL Y PEATONAL DEL JR. BELLAVISTA Y CALLES CONEXAS EN EL BARRIO ALTO BELLAVISTA DE LA CIUDAD DE PUNO, PROVINCIA DE PUNO - PUNO	0	2,767	38.1
31	2226741: REHABILITACION Y MEJORAMIENTO DEL ACCESO AL HOSPITAL III PUNO RED ASISTENCIAL PUNO-ESSALUD, CENTRO POBLADO DE SALCEDO, DISTRITO DE PUNO, PROVINCIA DE PUNO - PUNO	0	0	0.0
32	2235919: MEJORAMIENTO DE LAS VIAS DE ACCESO PEATONAL EN LOS PASAJES LA AMISTAD Y POLVOS AZULES DE LA CIUDAD DE PUNO, PROVINCIA DE PUNO - PUNO	0	354,612	91.7
33	2236395: RECUPERACION DEL MONUMENTO HISTORICO ARTISTICO BASILICA MENOR O CATEDRAL DE LA CIUDAD DE PUNO, PROVINCIA DE PUNO - PUNO	350,000	0	0.0
34	2237052: MEJORAMIENTO DEL SERVICIO DE RECREACION PASIVA EN LA PLAZA DE ARMAS DEL CENTRO POBLADO JAYLLIHUAYA DEL DISTRITO DE PUNO, PROVINCIA DE PUNO - PUNO	0	704,238	87.7

Nº	Proyecto	PIA	Devengado	Avance %
35	2245894: MEJORAMIENTO Y REHABILITACION DEL SERVICIO VIAL URBANO EN EL JIRON TARAPACA, LORETO, LIBERTAD Y VIAS CONEXAS DE LA CIUDAD DE PUNO, PROVINCIA DE PUNO - PUNO	0	2,536	5.7
36	2246635: MEJORAMIENTO Y REHABILITACION DEL SERVICIO VIAL URBANO EN LOS JIRONES LAMPA, VICTOR ECHAVE, LOS INCAS Y VIAS CONEXAS CIUDAD DE PUNO, DISTRITO DE PUNO, PROVINCIA DE PUNO - PUNO	0	65,331	56.8
37	2246639: MEJORAMIENTO Y REHABILITACION DEL SERVICIO VIAL URBANO EN LOS JIRONES LUIS BANCHERO ROSSI, VILLA DEL LAGO, LOS ALAMOS, SALAVERRY, CAÑETE Y SUS VIAS CONEXAS DE LA CIUDAD DE PUNO, PROVINCIA DE PUNO - PUNO	0	661,370	81.5
38	2248975: MEJORAMIENTO DEL SERVICIO EDUCATIVO DE LA INSTITUCION EDUCATIVA PRIMARIA N 70035 DEL BARRIO BELLAVISTA DE LA CIUDAD DE PUNO, DISTRITO DE PUNO, PROVINCIA DE PUNO - PUNO	0	0	0.0
39	2252394: MEJORAMIENTO DEL JIRON AMAUTA DEL BARRIO ALTO HUASCAR DE LA CIUDAD DE PUNO, PROVINCIA DE PUNO - PUNO	0	290,629	90.7
40	2252410: MEJORAMIENTO DEL JIRON IMASUMAC CUADRAS 3 Y 4, PASAJE BELEN CUADRA 2 DEL BARRIO INDOAMERICA, DE LA CIUDAD DE PUNO, PROVINCIA DE PUNO - PUNO	0	387,970	91.2
41	2252643: MEJORAMIENTO DEL JIRON CAYLLOMA DEL BARRIO VALLECITO DE LA CIUDAD DE PUNO, PROVINCIA DE PUNO - PUNO	0	381,970	88.0
42	2252655: MEJORAMIENTO DEL JIRON GABRIEL GARCIA MARQUEZ CUADRAS 1 Y 2 DE LA URBANIZACION CIUDAD DE LA HUMANIDAD - TOTORANI CENTRO POBLADO ALTO PUNO, CIUDAD DE PUNO, PROVINCIA DE PUNO - PUNO	0	407,749	90.8
43	2252691: MEJORAMIENTO DEL JIRON MARIO VARGAS LLOSA, CUADRAS 1 Y 2 DE LA URBANIZACION CIUDAD DE LA HUMANIDAD - TOTORANI DEL CENTRO POBLADO ALTO PUNO, CIUDAD DE PUNO, PROVINCIA DE PUNO - PUNO	0	396,078	67.6
44	2252704: MEJORAMIENTO DEL JIRON TIWINZA CUADRA 1 Y 2 Y PASAJE 23 DE MARZO CUADRA 3 DE LA URBANIZACION VISTA ALEGRE DE LA CIUDAD DE PUNO, PROVINCIA DE PUNO - PUNO	0	276,364	79.4
45	2252706: MEJORAMIENTO DEL JIRON SAN PEDRO CUADRAS 1 Y 2 DE LA ASOCIACION PRO VIVIENDA CARABAYA DE LA CIUDAD DE PUNO, PROVINCIA DE PUNO - PUNO	0	344,970	88.4

Nº	Proyecto	PIA	Devengado	Avance %
46	2252761: CREACION DE MURO DE CONTENCIÓN EN LA INSTITUCIÓN EDUCATIVA INICIAL N 284 CARLOS DREYER DEL BARRIO ALTO SAN MARTIN DE LA CIUDAD DE PUNO, PROVINCIA DE PUNO - PUNO	0	128,375	88.3
47	2252778: MEJORAMIENTO DE LOS PASAJES TOTORALES Y LUCERO DEL BARRIO SANTIAGO DE CHEJOÑA I ETAPA DE LA CIUDAD DE PUNO, PROVINCIA DE PUNO - PUNO	0	224,125	80.6
48	2252781: MEJORAMIENTO DEL PASAJE SANTA ROSA DEL BARRIO ALTO BELLAVISTA DE LA CIUDAD DE PUNO, PROVINCIA DE PUNO - PUNO	0	222,206	87.9
49	2252831: MEJORAMIENTO DE LOS PASAJES AGUSTO B. LEGUIA Y ANDINO DEL BARRIO ALTO ORKAPATA DE LA CIUDAD DE PUNO, PROVINCIA DE PUNO - PUNO	0	186,267	88.5
50	2252839: MEJORAMIENTO DEL JIRON JUAN PABLO II CUADRAS 2 Y 3 DEL BARRIO MAÑAZO DE LA CIUDAD DE PUNO, PROVINCIA DE PUNO - PUNO	0	223,274	88.0
51	2252845: MEJORAMIENTO DEL JIRON URKUPIÑA DE LA ASOCIACION PROVIVIENDA CARABAYA DE LA CIUDAD DE PUNO, PROVINCIA DE PUNO - PUNO	0	277,520	87.1
52	2252847: MEJORAMIENTO DEL JIRON LOS HERALDOS CUADRAS 1 AL 9 DE LOS BARRIOS VIRGEN DEL ROSARIO E INDOAMERICA DE LA CIUDAD DE PUNO, PROVINCIA DE PUNO - PUNO	0	444,041	32.4
53	2252853: MEJORAMIENTO DE LOS JIRONES LOS NARANJOS, YANAMAYO CUADRA 5 Y 6, PASAJES CONCORDIA Y ALTO DE LA LUNA DEL BARRIO SEÑOR DE HUANCA DE LA CIUDAD DE PUNO, PROVINCIA DE PUNO - PUNO	0	444,017	85.7
54	2252857: MEJORAMIENTO DEL JIRON CIEZA DE LEON CUADRA 4 Y PASAJE LUNA DEL BARRIO SEÑOR DE HUANCA DE LA CIUDAD DE PUNO, PROVINCIA DE PUNO - PUNO	0	214,909	94.2
55	2252879: MEJORAMIENTO DE LOS JIRONES SEÑOR DE SENTENCIA Y CARATA CUADRA 2 DEL BARRIO SEÑOR DE HUANCA DE LA CIUDAD DE PUNO, PROVINCIA DE PUNO - PUNO	0	400,395	89.7
56	2252891: MEJORAMIENTO DE LOS JIRONES LOLO FERNANDEZ CUADRA 3 Y 4, ARICOTA CUADRA 1 Y 2, PICHACANI CUADRA 5, INTI CUADRA 1 Y 2, LAS ESTRELLAS CUADRA 2 Y 3, PASAJE ROMA DE AMERICA DE LA URBANIZACION JORGE CHAVEZ DE LA CIUDAD DE PUNO, PROVINCIA DE PUNO - PUNO	0	289,704	89.3
57	2252900: MEJORAMIENTO DEL JIRON ALTO HUASCAR Y PASAJE PEDREGAL DEL BARRIO ALTO HUASCAR DE LA CIUDAD DE PUNO, PROVINCIA DE PUNO - PUNO	0	0	0.0

Nº	Proyecto	PIA	Devengado	Avance %
58	2252902: MEJORAMIENTO DEL JIRON MARISCAL NIETO Y PASAJE SAN CAMILO DEL BARRIO RICARDO PALMA, DE LA CIUDAD DE PUNO, PROVINCIA DE PUNO - PUNO	0	591,208	91.3
59	2252914: MEJORAMIENTO DE INFRAESTRUCTURA VIAL DE LOS JIRONES CIEZA DE LEON CUADRAS 1, 2 Y 3 Y JOSE BALTA CUADRAS 9 Y 10 DEL BARRIO SEÑOR DE HUANCA, PROVINCIA DE PUNO - PUNO	0	181	4.1
60	2252923: MEJORAMIENTO DEL JIRON ROSALES, DE LA URBANIZACION AZIRUNI DE LA CIUDAD DE PUNO, PROVINCIA DE PUNO - PUNO	0	1,061,467	92.8
61	2252935: MEJORAMIENTO DE LOS JIRONES PALOMAR, DARIA QUIROGA CUADRA 2 Y PASAJE SOLAR DEL BARRIO VIRGEN DEL ROSARIO DE LA CIUDAD DE PUNO, PROVINCIA DE PUNO - PUNO	0	425,578	97.6
62	2252939: MEJORAMIENTO DE LOS JIRONES LAS MADRES Y OCOÑA DEL BARRIO RICARDO PALMA DE LA CIUDAD DE PUNO, PROVINCIA DE PUNO - PUNO	0	383,816	88.4
63	2252976: MEJORAMIENTO DE LA PROLONGACION ORGULLO AYMARA, CUADRAS 23, 24, 25 Y 26 DE JAYLLIHUAYA DEL DISTRITO DE PUNO, PROVINCIA DE PUNO - PUNO	0	877,044	86.6
64	2252981: MEJORAMIENTO DEL JIRON LOS EJERCICIOS DEL BARRIO VALLECITO, DE LA CIUDAD DE PUNO, PROVINCIA DE PUNO - PUNO	0	320,496	89.3
65	2252984: MEJORAMIENTO DE LOS JIRONES VILLASOL CUADRA 3 Y 4, SAN RAFAEL CUADRA 1 Y PSJE. KALUYO CUADRA 1 DEL BARRIO VALLECITO DE LA CIUDAD DE PUNO, PROVINCIA DE PUNO - PUNO	0	276,573	78.7
66	2252987: MEJORAMIENTO DEL JR. ABRAHAM BALDEROMAR CUADRA 01 Y JR. UNIVERSIDAD CUADRA 10, DEL BARRIO ALTO LLAVINI DE LA CIUDAD DE PUNO, PROVINCIA DE PUNO - PUNO	0	235,094	77.1
67	2252992: MEJORAMIENTO DEL JIRON SAN PEDRO CUADRA 1 Y 2 DEL BARRIO ALTO LLAVINI DE LA CIUDAD DE PUNO, PROVINCIA DE PUNO - PUNO	0	223,544	88.9
68	2252999: MEJORAMIENTO DE LOS PASAJES MARGARITAS Y LAS FLORES DE LA URBANIZACION VIRGEN DE COPACABANA DE LA CIUDAD DE PUNO, PROVINCIA DE PUNO - PUNO	0	215,835	92.0
69	2253001: MEJORAMIENTO DE LOS JIRONES GUADALUPE CUADRA 1 Y 2, CAYMA CUADRA 1 DE LA URBANIZACION CIUDAD DE LA HUMANIDAD - TOTORANI, CENTRO POBLADO ALTO PUNO, CIUDAD DE PUNO, PROVINCIA DE PUNO - PUNO	0	255,109	97.4

Nº	Proyecto	PIA	Devengado	Avance %
70	2253046: MEJORAMIENTO DEL JR ECUADOR CUADRAS 5 Y 6 DEL BARRIO ALTO LLAVINI DE LA CIUDAD DE PUNO, PROVINCIA DE PUNO - PUNO	0	567,623	90.0
71	2253047: MEJORAMIENTO DEL JIRON LLAVINI CUADRAS 05 Y 06 DEL BARRIO ALTO LLAVINI DE LA CIUDAD DE PUNO, PROVINCIA DE PUNO - PUNO	0	439,868	87.6
72	2253048: MEJORAMIENTO DEL JR. LIBERACION CUADRAS 1 Y 2 DEL BARRIO ALTO LLAVINI DE LA CIUDAD DE PUNO, PROVINCIA DE PUNO - PUNO	0	376,502	86.5
73	2253069: MEJORAMIENTO DEL JIRON SEÑOR DE LOS MILAGROS DE LA ASOCIACION PRO VIVIENDA CARABAYA DE LA CIUDAD DE PUNO, PROVINCIA DE PUNO - PUNO	0	279,077	91.1
74	2253075: MEJORAMIENTO DE LOS JIRONES SANTIAGO APOSTOL CUADRA 1, 25 DE JULIO CUADRA 1, SELVA ALEGRE Y CALLE NUEVA DE JAYLLIHUAYA DEL DISTRITO DE PUNO, PROVINCIA DE PUNO - PUNO	0	912,334	86.1
75	2253079: MEJORAMIENTO DE LOS PASAJES DE LA URBANIZACION AZIRUNI I ETAPA DEL CENTRO POBLADO DE SALCEDO, DISTRITO DE PUNO, PROVINCIA DE PUNO - PUNO	0	1,102,015	89.9
76	2253108: MEJORAMIENTO DEL JIRON APURIMAC CUADRAS 4, 5 Y 6 DEL BARRIO CHACARILLA DEL LAGO DE LA CIUDAD DE PUNO, PROVINCIA DE PUNO - PUNO	0	425,996	87.0
77	2253156: MEJORAMIENTO DE LOS PASAJES DE LA URBANIZACION AZIRUNI II ETAPA DEL CENTRO POBLADO DE SALCEDO DEL DISTRITO DE PUNO, PROVINCIA DE PUNO - PUNO	0	1,105,786	88.0
78	2253166: MEJORAMIENTO DE LOS JIRONES 9 DE DICIEMBRE CUADRA 03 Y 04, PABLO CUTIPA CUADRA 01 Y 02, DEL BARRIO 4 DE NOVIEMBRE DE LA CIUDAD DE PUNO, PROVINCIA DE PUNO - PUNO	0	545,045	85.9
79	2253301: MEJORAMIENTO DEL JIRON CIUDAD DEL LAGO CUADRAS 01 Y 02 EN LA URBANIZACION VILLA COPACABANA DE LA CIUDAD DE PUNO, PROVINCIA DE PUNO - PUNO	0	451,786	94.1
80	2253355: MEJORAMIENTO DE LOS JIRONES 16 DE DICIEMBRE CUADRA 8 Y LOS PEDREGALES DE LA URBANIZACION VISTA ALEGRE DE LA CIUDAD DE PUNO, PROVINCIA DE PUNO - PUNO	0	631,220	88.4
81	2253410: MEJORAMIENTO DE LOS JIRONES MATEO JAICA Y NICOLAS SANCA CUADRA 03 DEL BARRIO 4 DE NOVIEMBRE DE LA CIUDAD DE PUNO, PROVINCIA DE PUNO - PUNO	0	445,038	82.2
82	2253428: MEJORAMIENTO DEL JIRON UNION CUADRA 2 DEL BARRIO MAÑAZO DE LA CIUDAD DE PUNO, PROVINCIA DE PUNO - PUNO	0	428,069	94.3

Nº	Proyecto	PIA	Devengado	Avance %
83	2253513: MEJORAMIENTO DE LOS JIRONES LOS COLLAS CUADRA 01 Y 02, LOS LUPACAS CUADRA 01 Y 02, Y PASAJE WIRACocha DEL BARRIO INDOAMERICA II ETAPA DE LA CIUDAD DE PUNO, PROVINCIA DE PUNO - PUNO	0	588,889	97.4
84	2254080: MEJORAMIENTO DEL JIRON COPACABANA CUADRAS 1 Y 2 DE LA ASOCIACION PRO VIVIENDA CARABAYA DE LA CIUDAD DE PUNO, PROVINCIA DE PUNO - PUNO	0	276,418	92.7
85	2278331: MEJORAMIENTO DE LA AVENIDA RESIDENCIAL DE LA URBANIZACION CHANU <u>CHANU</u> , CIUDAD DE PUNO, PROVINCIA DE PUNO - PUNO	0	0	0.0
86	2284077: MEJORAMIENTO DEL SERVICIO DE ABASTO DE PRODUCTOS DE PRIMERA NECESIDAD EN LA URBANIZACION 27 DE JUNIO DEL DISTRITO DE PUNO, PROVINCIA DE PUNO - PUNO	0	974,024	97.4
87	2284086: MEJORAMIENTO DEL SERVICIO EDUCATIVO DE LAS INSTITUCIONES EDUCATIVAS DE NIVEL INICIAL N 324, 327, 330 Y PROGRESO, DE LA CIUDAD DE PUNO, PROVINCIA DE PUNO - PUNO	0	579,872	7.9
88	2286352: MEJORAMIENTO DE CAPACIDADES EN LA PRODUCCION Y TRANSFORMACION DE LECHE DE GANADO VACUNO EN LOS PRINCIPALES CENTROS POBLADOS DE LOS DISTRITOS DE LA, PROVINCIA DE PUNO - PUNO	0	911,168	72.1
89	2301390: MEJORAMIENTO DEL PASAJE LOS ROSALES DEL BARRIO SAN JOSE DE LA CIUDAD DE PUNO, PROVINCIA DE PUNO - PUNO	0	195,395	82.7
90	2302906: REHABILITACION DEL CAMINO VECINAL TRAMO EMP. PE-36B - R65 COMUNIDAD CAMPESINA ITAPALLUNI DEL DISTRITO DE PUNO, PROVINCIA DE PUNO - PUNO	0	1,189,350	81.3
91	2304899: MEJORAMIENTO DEL PASAJE PIURA DEL BARRIO MIRAFLORES, DE LA CIUDAD DE PUNO, PROVINCIA DE PUNO - PUNO	0	237,645	87.4
92	2304901: MEJORAMIENTO DEL JIRON ALEJANDRO PERALTA DEL BARRIO SANTA ROSA DE LA CIUDAD DE PUNO, PROVINCIA DE PUNO - PUNO	0	345,519	80.0
93	2329192: MEJORAMIENTO DEL JR. ROMULO DIAZ DIANDERAS DEL BARRIO HUASCAR DE LA CIUDAD DE PUNO, PROVINCIA DE PUNO - PUNO	0	45,260	4.5
94	3000133: CAMINO VECINAL CON MANTENIMIENTO VIAL	44,998	134,986	85.5
95	3000355: PATRULLAJE POR SECTOR	2,046,304	2,207,640	95.5

Nº	Proyecto	PIA	Devengado	Avance %
96	3000356: COMUNIDAD ORGANIZADA A FAVOR DE LA SEGURIDAD CIUDADANA	0	35,871	92.0
97	3000399: PERSONAS ACCEDEN A NIVEL NACIONAL A LA ACTIVIDAD FISICA, RECREATIVA Y DEPORTIVA	110,000	232,232	91.4
98	3000478: SERVICIOS DE TRANSPORTE TERRESTRE Y COMPLEMENTARIOS FISCALIZADOS	2,019,213	2,888,178	81.5
99	3000580: ENTIDADES CON SISTEMA DE GESTION INTEGRAL DE RESIDUOS SOLIDOS	4,787,073	5,192,921	92.2
100	3000583: GOBIERNOS LOCALES EJECUTAN ACTIVIDADES DE SEGREGACION Y RECOLECCION SELECTIVA DE RESIDUOS SOLIDOS	333,589	547,769	50.2
101	3000665: DESTINOS TURISTICOS CON SERVICIOS DE PROMOCION DE LA OFERTA TURISTICA	542,768	635,924	78.8
102	3000712: POBLACION DESARROLLA COMPETENCIAS PARA LA PREVENCION DEL CONSUMO DE DROGAS	0	176,429	98.0
103	3000734: CAPACIDAD INSTALADA PARA LA PREPARACION Y RESPUESTA FRENTE A EMERGENCIAS Y DESASTRES	140,000	165,062	94.3
104	3000735: DESARROLLO DE MEDIDAS DE INTERVENCION PARA LA PROTECCION FISICA FRENTE A PELIGROS	10,000	4,950	100.0
105	3000737: ESTUDIOS PARA LA ESTIMACION DEL RIESGO DE DESASTRES	0	166,212	77.4
106	3033248: MUNICIPIOS SALUDABLES PROMUEVEN EL CUIDADO INFANTIL Y LA ADECUADA ALIMENTACION	100,000	83,780	83.8
107	3999999: SIN PRODUCTO	25,843,742	24,274,191	70.3
TOTAL		46,120,915	67,949,005	65.4

Fuente: MEF

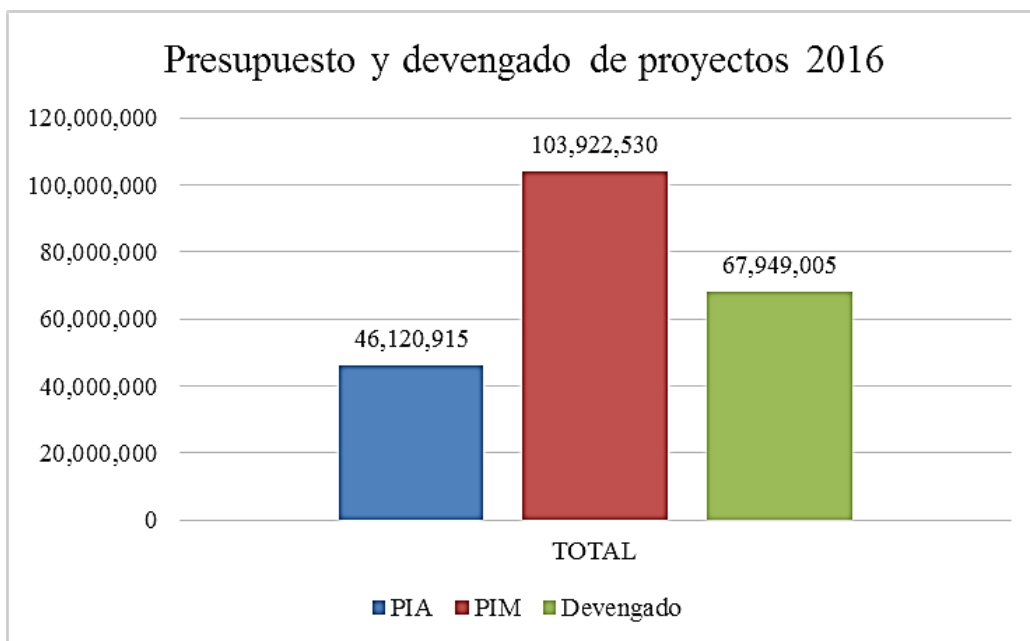


Figura 11: Presupuesto y devengado de proyectos 2016

Fuente: Elaboración propia

En la figura 11, se puede observar en conjunto el presupuesto del Municipio de Puno referido a la Inversión, que contaba con un PIA de 46 millones y que luego en el PIM prácticamente se duplica a 103 millones, de este monto del PIM, se puede constatar que se ha logrado gastar algo de 68 millones, lo cual según el listado de actividades y proyectos se logró un avance de 65.4%.

Es importante ver en el cuadro, que tenemos un total de 107 entre proyectos y actividades; siendo la actividad más importante la actividad número 99: Gestión Integral de Residuos con un presupuesto de 5'192,921 soles.

Tabla 8

Resumen de ejecución de metas 2016

Rango	Valor	Numero de Metas
1.00 - 0.95	Eficiente	15
0.94 – 0.90	Bueno	17
0.89 – 0.85	Regular	26
0.84 – 0.00	Deficiente	49

Fuente: *Elaboración Propia*

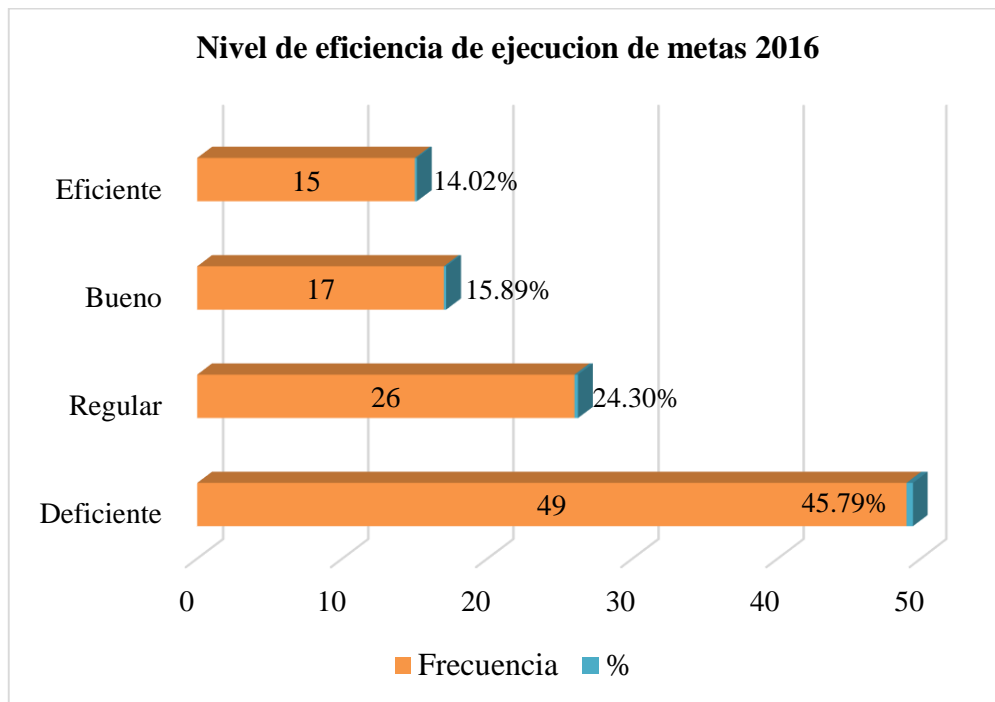


Figura 12: Resumen de ejecución de metas 2016

Fuente: *Elaboración propia*

Como se aprecia en la figura 12 el número de metas cumplidas en el 2016, un poco menos de la mitad 49 del total de 107 que representa a 45.79% del 100% de metas de este año se ubican en un nivel de cumplimiento deficiente es decir no se cumplieron y atrajeron problemas con la población relacionadas a la ejecución, mientras que 26 metas están en nivel regular del nivel de eficiencia de metas que corresponde a 24.30% del total, así mismo 32 metas que corresponde a 29.91% son los que tienen indicadores positivos que califican con un nivel de eficiencia de ejecución entre bueno y eficiente los cuales son realmente muy menores a lo esperado o lo establecido bajo la normativa del planeamiento estratégico de la dependencia del Ministerio de Economía y finanzas.

Tabla 9*Ejecución de metas basado en Proyectos 2017*

N°	Proyecto	PIA	PIM	Devengado	Avance %
1	2000032: APOYO A LA PRODUCCION AGROPECUARIA	2,700,000	0	0	0.0
2	2000634: FORTALECIMIENTO INSTITUCIONAL	500,000	0	0	0.0
3	2001621: ESTUDIOS DE PRE-INVERSION	1,200,000	3,143,457	2,548,720	81.1
4	2011477: MEJORAMIENTO DE VIAS URBANAS	1,723,450	578,790	0	0.0
5	2053334: CONSTRUCCION DE PISTAS Y VEREDAS EN LOS JIRONES GAMALIEL CHURATA, FRANCISCO PAREDES, LUIS N. CHEVARRIA Y CALLES CONEXAS, BARRIOS SANTA ROSA Y UNIVERSIDAD, PROVINCIA DE PUNO - PUNO	0	867	0	0.0
6	2078755: MEJORAMIENTO DE LOS SERVICIOS DE SEGURIDAD CIUDADANA EN EL DISTRITO DE PUNO, PROVINCIA DE PUNO - PUNO	0	7,445,244	5,882,690	79.0
7	2111083: CONSTRUCCION, MEJORAMIENTO DE LOS SERVICIOS EDUCATIVOS DE LA I.E.S. PUBLICA DE GESTION MUNICIPAL AYMARA DE ACORA, DISTRITO DE ACORA - PUNO - PUNO	0	1,024,353	948,229	92.6
8	2114357: CONSTRUCCION DE PISTAS Y VEREDAS EN LA AVENIDA COSTANERA SUR (JR. BANCHERO ROSSI - AV. PRIMAVERA), CIUDAD DE PUNO, PROVINCIA DE PUNO - PUNO	0	285,437	6,300	2.2
9	2121145: CONSTRUCCION DE PISTAS Y VEREDAS EN EL JIRON ALBERTO BARREDA CUENTAS Y CALLES CONEXAS, URBANIZACION LAS CANTUTAS DE LA UNA PUNO, DISTRITO Y, PROVINCIA DE PUNO - PUNO	300,000	427,307	420,406	98.4
10	2121322: CONSTRUCCION DE PISTAS, VEREDAS Y GRADERIOS EN LOS JIRONES 26 DE JULIO, EMANCIPACION, SAN BARTOLOME Y VIAS CONEXAS DEL BARRIO MANTO, CIUDAD DE PUNO, PROVINCIA DE PUNO - PUNO	300,000	406,971	134,361	33.0
11	2124066: CONSTRUCCION Y MEJORAMIENTO DE COMPLEJOS DEPORTIVOS EN LA CIUDAD DE PUNO, PROVINCIA DE PUNO - PUNO	700,000	0	0	0.0
12	2137641: CONSTRUCCION DE PISTAS, VEREDAS Y CANALIZACION EN EL BARRIO HUAYNA PUCARA, CIUDAD DE PUNO, PROVINCIA DE PUNO - PUNO	0	7,833	7,830	100.0
13	2137642: CONSTRUCCION DE PISTAS, VEREDAS Y CANALIZACION EN LOS JIRONES DOS DE MAYO, 9 DE DICIEMBRE, ANDRES INGARICONA Y VIAS CONEXAS DEL BARRIO 4 DE NOVIEMBRE DE LA CIUDAD DE PUNO, PROVINCIA DE PUNO - PUNO	0	7,946	7,833	98.6

Nº	Proyecto	PIA	PIM	Devengado	Avance %
14	2167392: MEJORAMIENTO Y REHABILITACION DEL TERMINAL TERRESTRE INTERREGIONAL DE LA CIUDAD DE PUNO, PROVINCIA DE PUNO - PUNO	0	498,804	267,504	53.6
15	2181328: MEJORAMIENTO DE LA INFRAESTRUCTURA VIAL EN EL JIRON JOSE ANTONIO ENCINAS Y VIAS CONEXAS DEL BARRIO CESAR VALLEJO, CIUDAD DE PUNO, PROVINCIA DE PUNO - PUNO	0	906,323	729,714	80.5
16	2181332: MEJORAMIENTO DE LA INFRAESTRUCTURA VIAL EN LOS JIRONES BAMBU, LOS GERANIOS, LOS NARANJALES, LOS ROBLES Y VIAS CONEXAS DEL CENTRO POBLADO DE SALCEDO, PROVINCIA DE PUNO - PUNO	0	193,225	91,102	47.1
17	2186821: MEJORAMIENTO DE SERVICIOS PUBLICOS Y ADMINISTRATIVOS EN LAS MUNICIPALIDADES DE CENTROS POBLADOS RURALES, PROVINCIA DE PUNO - PUNO	0	199,687	179,564	89.9
18	2198229: MEJORAMIENTO DEL SERVICIO DE RECREACION PASIVA EN EL PARQUE MANUEL PINO DE LA CIUDAD DE PUNO, PROVINCIA DE PUNO - PUNO	0	500	0	0.0
19	2201879: MEJORAMIENTO DEL SERVICIO VIAL URBANO EN EL BARRIO JOSE ANTONIO ENCINAS Y 28 DE JULIO CIUDAD DE PUNO, PROVINCIA DE PUNO - PUNO	0	8,486	0	0.0
20	2201880: MEJORAMIENTO DE PISTAS Y VEREDAS EN LOS JIRONES LUIS LA PUERTA, TEODOMIRO GUTIERREZ CUEVA Y CALLES CONEXAS, DEL BARRIO VILLA PAXA, DE LA CIUDAD DE PUNO, PROVINCIA DE PUNO - PUNO	300,000	0	0	0.0
21	2219751: INSTALACION DEL SISTEMA DE AGUA POTABLE Y LETRINAS EN EL CENTRO POBLADO DE COLLACACHI - SECTOR CENTRAL, DISTRITO DE PUNO, PROVINCIA DE PUNO - PUNO	0	7,543	0	0.0
22	2222383: MEJORAMIENTO DE LA INFRAESTRUCTURA VIAL EN EL BARRIO MANTO DOS MIL DE LA CIUDAD DE PUNO, PROVINCIA DE PUNO - PUNO	0	308,359	259,307	84.1
23	2222399: MEJORAMIENTO DE LA INFRAESTRUCTURA VIAL EN LOS BARRIOS PROGRESO, TUPAC AMARU, CESAR VALLEJO Y URBANIZACION ROMEP DE LA CIUDAD DE PUNO, PROVINCIA DE PUNO - PUNO	400,000	498,594	52,456	10.5
24	2222433: MEJORAMIENTO DE LA INFRAESTRUCTURA VIAL Y PEATONAL DEL JR. BELLAVISTA Y CALLES CONEXAS EN EL BARRIO ALTO BELLAVISTA DE LA CIUDAD DE PUNO, PROVINCIA DE PUNO - PUNO	0	98	98	99.8
25	2224335: MEJORAMIENTO DEL PARQUE CIUDAD DE LOS NIÑOS EN LA URBANIZACION CHANU CHANU II ETAPA DE LA CIUDAD DE PUNO, PROVINCIA DE PUNO - PUNO	500,000	0	0	0.0
26	2225648: MEJORAMIENTO LA INFRAESTRUCTURA VIAL DEL JIRON ZARUMILLA, ANTONIO ARENAS Y VIAS CONEXAS DEL BARRIO 2 DE MAYO, CIUDAD DE PUNO, PROVINCIA DE PUNO - PUNO	400,000	497,944	478,146	96.0

Nº	Proyecto	PIA	PIM	Devengado	Avance %
27	2226741: REHABILITACION Y MEJORAMIENTO DEL ACCESO AL HOSPITAL III PUNO RED ASISTENCIAL PUNO-ESSALUD, CENTRO POBLADO DE SALCEDO, DISTRITO DE PUNO, PROVINCIA DE PUNO - PUNO	0	6,300	0	0.0
28	2235919: MEJORAMIENTO DE LAS VIAS DE ACCESO PEATONAL EN LOS PASAJES LA AMISTAD Y POLVOS AZULES DE LA CIUDAD DE PUNO, PROVINCIA DE PUNO - PUNO	0	31,209	11,600	37.2
29	2237052: MEJORAMIENTO DEL SERVICIO DE RECREACION PASIVA EN LA PLAZA DE ARMAS DEL CENTRO POBLADO JAYLLIHUAYA DEL DISTRITO DE PUNO, PROVINCIA DE PUNO - PUNO	0	75,010	21,533	28.7
30	2238779: MEJORAMIENTO DEL SERVICIO VIAL URBANO DEL JIRON EMILIO VALDIZAN, CONFRATERNIDAD Y VIAS CONEXAS DEL BARRIO 4 DE NOVIEMBRE, CIUDAD DE PUNO, PROVINCIA DE PUNO - PUNO	0	567,360	508,271	89.6
31	2244180: MEJORAMIENTO DEL SERVICIO VIAL URBANO EN LOS JIRONES BENJAMIN PACHECO VARGAS, LUZ VICTORIA Y VIAS CONEXAS DEL BARRIO SAN MIGUEL, CIUDAD PUNO, PROVINCIA DE PUNO - PUNO	300,000	3,046	0	0.0
32	2245014: MEJORAMIENTO DEL SERVICIO VIAL URBANO DEL JIRON VIRGEN DE GUADALUPE, LOS LAURELES Y VIAS CONEXAS DE LA URBANIZACION VILLA LA FLORIDA, CIUDAD DE PUNO, PROVINCIA DE PUNO - PUNO	300,000	0	0	0.0
33	2245894: MEJORAMIENTO Y REHABILITACION DEL SERVICIO VIAL URBANO EN EL JIRON TARAPACA, LORETO, LIBERTAD Y VIAS CONEXAS DE LA CIUDAD DE PUNO, PROVINCIA DE PUNO - PUNO	0	11,221	11,220	100.0
34	2245960: MEJORAMIENTO DEL SERVICIO VIAL URBANO EN LA COOPERATIVA DE VIVIENDA SIMON BOLIVAR DEL CENTRO POBLADO DE SALCEDO, DISTRITO DE PUNO, PROVINCIA DE PUNO - PUNO	0	300,000	142,676	47.6
35	2246615: MEJORAMIENTO DEL SERVICIO VIAL URBANO EN LOS JIRONES TUPAC CATARI, INDEPENDENCIA, ENRIQUE TORRES BELON Y VIAS CONEXAS DE LA CIUDAD DE PUNO, DISTRITO DE PUNO, PROVINCIA DE PUNO - PUNO	0	350,000	100,322	28.7
36	2246635: MEJORAMIENTO Y REHABILITACION DEL SERVICIO VIAL URBANO EN LOS JIRONES LAMPA, VICTOR ECHAVE, LOS INCAS Y VIAS CONEXAS CIUDAD DE PUNO, DISTRITO DE PUNO, PROVINCIA DE PUNO - PUNO	0	5,501	5,500	100.0
37	2246775: MEJORAMIENTO DEL SERVICIO VIAL URBANO EN EL JIRON COPACABANA Y VIAS CONEXAS DEL BARRIO RICARDO PALMA DE LA CIUDAD DE PUNO, PROVINCIA DE PUNO - PUNO	300,000	581,089	330,826	56.9

Nº	Proyecto	PIA	PIM	Devengado	Avance %
38	2248975: MEJORAMIENTO DEL SERVICIO EDUCATIVO DE LA INSTITUCION EDUCATIVA PRIMARIA N 70035 DEL BARRIO BELLAVISTA DE LA CIUDAD DE PUNO, DISTRITO DE PUNO, PROVINCIA DE PUNO - PUNO	0	4,095,772	3,528,254	86.1
39	2252655: MEJORAMIENTO DEL JIRON GABRIEL GARCIA MARQUEZ CUADRAS 1 Y 2 DE LA URBANIZACION CIUDAD DE LA HUMANIDAD - TOTORANI CENTRO POBLADO ALTO PUNO, CIUDAD DE PUNO, PROVINCIA DE PUNO - PUNO	0	8,250	8,250	100.0
40	2252761: CREACION DE MURO DE CONTENCIÓN EN LA INSTITUCION EDUCATIVA INICIAL N 284 CARLOS DREYER DEL BARRIO ALTO SAN MARTIN DE LA CIUDAD DE PUNO, PROVINCIA DE PUNO - PUNO	0	4,500	4,500	100.0
41	2252845: MEJORAMIENTO DEL JIRON URKUPIÑA DE LA ASOCIACION PROVIVIENDA CARABAYA DE LA CIUDAD DE PUNO, PROVINCIA DE PUNO - PUNO	0	21,413	0	0.0
42	2252847: MEJORAMIENTO DEL JIRON LOS HERALDOS CUADRAS 1 AL 9 DE LOS BARRIOS VIRGEN DEL ROSARIO E INDOAMERICA DE LA CIUDAD DE PUNO, PROVINCIA DE PUNO - PUNO	0	917,972	249,762	27.2
43	2252879: MEJORAMIENTO DE LOS JIRONES SEÑOR DE SENTENCIA Y CARATA CUADRA 2 DEL BARRIO SEÑOR DE HUANCA DE LA CIUDAD DE PUNO, PROVINCIA DE PUNO - PUNO	0	3,200	1,600	50.0
44	2252976: MEJORAMIENTO DE LA PROLONGACION ORGULLO AYMARA, CUADRAS 23, 24, 25 Y 26 DE JAYLLIHUAYA DEL DISTRITO DE PUNO, PROVINCIA DE PUNO - PUNO	0	25,959	25,958	100.0
45	2252981: MEJORAMIENTO DEL JIRON LOS EJERCICIOS DEL BARRIO VALLECITO, DE LA CIUDAD DE PUNO, PROVINCIA DE PUNO - PUNO	0	6,783	6,783	100.0
46	2252984: MEJORAMIENTO DE LOS JIRONES VILLASOL CUADRA 3 Y 4, SAN RAFAEL CUADRA 1 Y PSJE. KALUYO CUADRA 1 DEL BARRIO VALLECITO DE LA CIUDAD DE PUNO, PROVINCIA DE PUNO - PUNO	0	3,991	2,600	65.1
47	2253001: MEJORAMIENTO DE LOS JIRONES GUADALUPE CUADRA 1 Y 2, CAYMA CUADRA 1 DE LA URBANIZACION CIUDAD DE LA HUMANIDAD - TOTORANI, CENTRO POBLADO ALTO PUNO, CIUDAD DE PUNO, PROVINCIA DE PUNO - PUNO	0	6,747	0	0.0
48	2253075: MEJORAMIENTO DE LOS JIRONES SANTIAGO APOSTOL CUADRA 1, 25 DE JULIO CUADRA 1, SELVA ALEGRE Y CALLE NUEVA DE JAYLLIHUAYA DEL DISTRITO DE PUNO, PROVINCIA DE PUNO - PUNO	0	84,566	39,895	47.2
49	2253079: MEJORAMIENTO DE LOS PASAJES DE LA URBANIZACION AZIRUNI I ETAPA DEL CENTRO POBLADO DE SALCEDO, DISTRITO DE PUNO, PROVINCIA DE PUNO - PUNO	0	108,116	0	0.0

Nº	Proyecto	PIA	PIM	Devengado	Avance %
50	2253108: MEJORAMIENTO DEL JIRON APURIMAC CUADRAS 4, 5 Y 6 DEL BARRIO CHACARILLA DEL LAGO DE LA CIUDAD DE PUNO, PROVINCIA DE PUNO - PUNO	0	60,479	3,000	5.0
51	2253156: MEJORAMIENTO DE LOS PASAJES DE LA URBANIZACION AZIRUNI II ETAPA DEL CENTRO POBLADO DE SALCEDO DEL DISTRITO DE PUNO, PROVINCIA DE PUNO - PUNO	0	29,804	29,803	100.0
52	2253355: MEJORAMIENTO DE LOS JIRONES 16 DE DICIEMBRE CUADRA 8 Y LOS PEDREGALES DE LA URBANIZACION VISTA ALEGRE DE LA CIUDAD DE PUNO, PROVINCIA DE PUNO - PUNO	0	82,866	12,895	15.6
53	2253410: MEJORAMIENTO DE LOS JIRONES MATEO JAICA Y NICOLAS SANCA CUADRA 03 DEL BARRIO 4 DE NOVIEMBRE DE LA CIUDAD DE PUNO, PROVINCIA DE PUNO - PUNO	0	10,600	8,850	83.5
54	2253428: MEJORAMIENTO DEL JIRON UNION CUADRA 2 DEL BARRIO MAÑAZO DE LA CIUDAD DE PUNO, PROVINCIA DE PUNO - PUNO	0	5,767	3,500	60.7
55	2253513: MEJORAMIENTO DE LOS JIRONES LOS COLLAS CUADRA 01 Y 02, LOS LUPACAS CUADRA 01 Y 02, Y PASAJE WIRACOCCHA DEL BARRIO INDOAMERICA II ETAPA DE LA CIUDAD DE PUNO, PROVINCIA DE PUNO - PUNO	0	6,894	6,894	100.0
56	2278331: MEJORAMIENTO DE LA AVENIDA RESIDENCIAL DE LA URBANIZACION CHANU CHANU, CIUDAD DE PUNO, PROVINCIA DE PUNO - PUNO	0	17,770	11,470	64.5
57	2284077: MEJORAMIENTO DEL SERVICIO DE ABASTO DE PRODUCTOS DE PRIMERA NECESIDAD EN LA URBANIZACION 27 DE JUNIO DEL DISTRITO DE PUNO, PROVINCIA DE PUNO - PUNO	0	12,023	12,000	99.8
58	2284086: MEJORAMIENTO DEL SERVICIO EDUCATIVO DE LAS INSTITUCIONES EDUCATIVAS DE NIVEL INICIAL N 324, 327, 330 Y PROGRESO, DE LA CIUDAD DE PUNO, PROVINCIA DE PUNO - PUNO	0	6,831,022	6,737,967	98.6
59	2286352: MEJORAMIENTO DE CAPACIDADES EN LA PRODUCCION Y TRANSFORMACION DE LECHE DE GANADO VACUNO EN LOS PRINCIPALES CENTROS POBLADOS DE LOS DISTRITOS DE LA, PROVINCIA DE PUNO - PUNO	500,000	853,188	793,430	93.0
60	2302259: CREACION DEL SERVICIO DE AGUA POTABLE Y SANEAMIENTO BASICO EN EL CIRCUITO DE ISLAS FLOTANTES DEL CENTRO POBLADO TURISTICO UROS CHULLUNI, DISTRITO DE PUNO, PROVINCIA DE PUNO - PUNO	0	4,570,098	4,518,398	98.9
61	2302450: MEJORAMIENTO DEL SERVICIO VIAL EN LOS BARRIOS SAN JOSE Y ALTO	300,000	0	0	0.0

Nº	Proyecto	PIA	PIM	Devengado	Avance %
62	2302906: REHABILITACION DEL CAMINO VECINAL TRAMO EMP. PE-36B - R65 COMUNIDAD CAMPESINA ITAPALLUNI DEL DISTRITO DE PUNO, PROVINCIA DE PUNO - PUNO	0	274,458	215,663	78.6
63	2309690: MEJORAMIENTO DEL SERVICIO VIAL EN EL BARRIO ALTO BELLAVISTA II ETAPA Y EN LA URBANIZACION VISTA ALEGRE DE LA CIUDAD DE PUNO, PROVINCIA DE PUNO - PUNO	300,000	0	0	0.0
64	2329192: MEJORAMIENTO DEL JR. ROMULO DIAZ DIANDERAS DEL BARRIO HUASCAR DE LA CIUDAD DE PUNO, PROVINCIA DE PUNO - PUNO	0	1,904,740	1,793,505	94.2
65	2337851: MEJORAMIENTO DE LOS SERVICIOS DE ATENCION Y PARTICIPACION CIUDADANA EN LA CIUDAD DE PUNO, PROVINCIA DE PUNO - PUNO	0	500,000	20,829	4.2
66	2339343: MEJORAMIENTO Y AMPLIACION DE LA CAPACIDAD OPERATIVA DE LOS SERVICIOS DE MAQUINARIA PESADA DE LA MUNICIPALIDAD PROVINCIAL DE PUNO, CIUDAD DE PUNO, PROVINCIA DE PUNO - PUNO	0	7,375,856	5,172,940	70.1
67	2339559: MEJORAMIENTO DE LA INFRAESTRUCTURA DEPORTIVA Y RECREATIVA DE LAS PLATAFORMAS DEPORTIVAS SAN ANTONIO, COPACABANA Y JOSE ANTONIO ENCINAS DEL DISTRITO DE PUNO, PROVINCIA DE PUNO - PUNO	0	639,815	470,484	73.5
68	2339779: MEJORAMIENTO DE LA PRESTACION DE LOS SERVICIOS PUBLICOS EN LA MUNICIPALIDAD PROVINCIAL DE PUNO, PROVINCIA DE PUNO - PUNO	0	844,221	741,250	87.8
69	2340357: MEJORAMIENTO DE LOS SERVICIOS EDUCATIVOS DE LA INSTITUCION EDUCATIVA SECUNDARIA ALFONSO TORRES LUNA, DEL DISTRITO DE ACORA, PROVINCIA DE PUNO - PUNO	0	1,168,276	85,576	7.3
70	3000001: ACCIONES COMUNES	0	154,855	147,348	95.2
71	3000065: ACTORES DE LA CADENA AGROALIMENTARIA APLICANDO BUENAS PRACTICAS DE PRODUCCION, HIGIENE, PROCESAMIENTO, ALMACENAMIENTO Y DISTRIBUCION	0	54,500	48,159	88.4
72	3000133: CAMINO VECINAL CON MANTENIMIENTO VIAL	39,096	149,932	130,240	86.9
73	3000355: PATRULLAJE POR SECTOR	2,054,612	2,565,777	2,469,333	96.2
74	3000356: COMUNIDAD ORGANIZADA A FAVOR DE LA SEGURIDAD CIUDADANA	60,000	248,560	234,890	94.5
75	3000478: SERVICIOS DE TRANSPORTE TERRESTRE Y COMPLEMENTARIOS FISCALIZADOS	3,125,328	3,421,676	2,934,571	85.8
76	3000580: ENTIDADES CON SISTEMA DE GESTION INTEGRAL DE RESIDUOS SOLIDOS	5,498,866	5,928,584	5,617,064	94.7

N°	Proyecto	PIA	PIM	Devengado	Avance %
77	3000581: CONSUMIDORES CON EDUCACION AMBIENTAL PARA LA PARTICIPACION CIUDADANA EN EL MANEJO DE RESIDUOS SOLIDOS	0	14,559	13,820	94.9
78	3000583: GOBIERNOS LOCALES EJECUTAN ACTIVIDADES DE SEGREGACION Y RECOLECCION SELECTIVA DE RESIDUOS SOLIDOS	365,920	1,368,514	675,488	49.4
79	3000665: DESTINOS TURISTICOS CON SERVICIOS DE PROMOCION DE LA OFERTA TURISTICA	807,464	863,500	705,808	81.7
80	3000669: PERSONAS AFECTADAS CON TUBERCULOSIS RECIBEN APOYO NUTRICIONAL	9,598	98,218	98,205	100.0
81	3000712: POBLACION DESARROLLA COMPETENCIAS PARA LA PREVENCION DEL CONSUMO DE DROGAS	0	253,573	234,672	92.5
82	3000734: CAPACIDAD INSTALADA PARA LA PREPARACION Y RESPUESTA FRENTE A EMERGENCIAS Y DESASTRES	125,846	137,734	123,682	89.8
83	3000735: DESARROLLO DE MEDIDAS DE INTERVENCION PARA LA PROTECCION FISICA FRENTE A PELIGROS	13,000	13,000	12,795	98.4
84	3000736: EDIFICACIONES SEGURAS ANTE EL RIESGO DE DESASTRES	101,950	92,301	51,235	55.5
85	3000737: ESTUDIOS PARA LA ESTIMACION DEL RIESGO DE DESASTRES	56,330	91,981	60,485	65.8
86	3000738: PERSONAS CON FORMACION Y CONOCIMIENTO EN GESTION DEL RIESGO DE DESASTRES Y ADAPTACION AL CAMBIO CLIMATICO	4,424	3,174	580	18.3
87	3000739: POBLACION CON PRACTICAS SEGURAS PARA LA RESILIENCIA	13,450	7,610	1,680	22.1
88	3000776: PERSONAS ADULTAS MAYORES ATENDIDOS INVOLUCRANDO AL ENTORNO FAMILIAR Y SOCIAL	30,000	42,337	32,533	76.8
89	3000788: POBLACION OBJETIVO ACCEDE A MASIFICACION DEPORTIVA	120,000	141,300	138,158	97.8
90	3033248: MUNICIPIOS SALUDABLES PROMUEVEN EL CUIDADO INFANTIL Y LA ADECUADA ALIMENTACION	100,000	101,800	97,553	95.8
91	3999999: SIN PRODUCTO	27,857,443	36,089,540	25,952,964	71.9
TOTAL		51,406,777	100,696,675	77,433,531	76.9

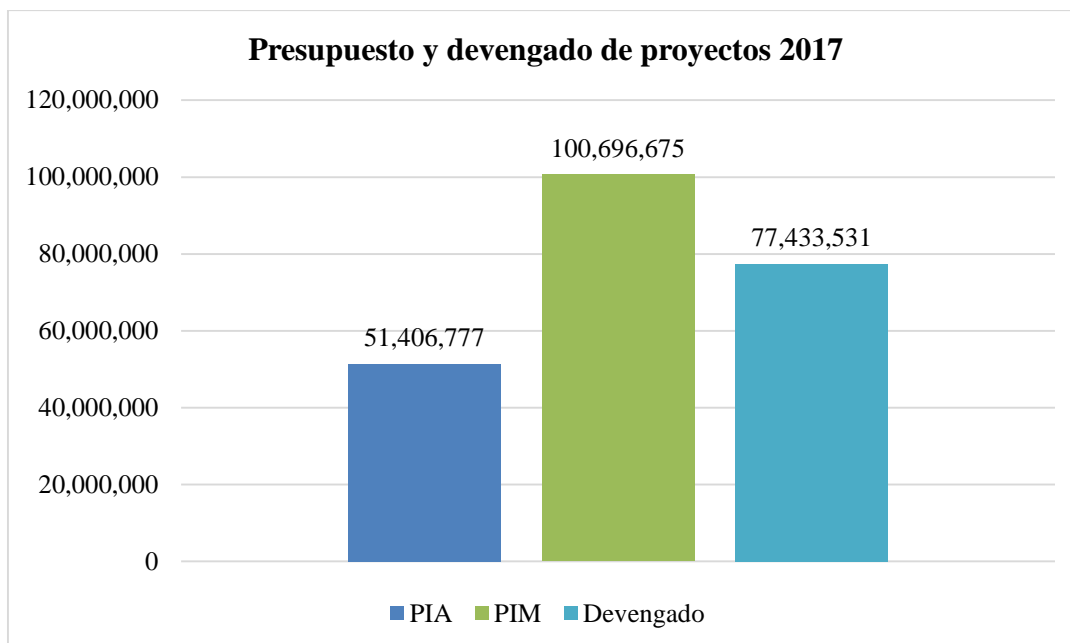


Figura 13: presupuesto y devengado de proyectos 2017

Fuente: Elaboración propia

En la ejecución del presupuesto de inversión del 2017, podemos ver que el PIA ha sido 51, 406,777.00 soles, el cual luego ha sido duplicado para formar el PIM, con un monto de 100, 696,675.00. Del PIA la cantidad que se ha logrado ejecutar hasta el devengado ha sido un monto de 77, 433,531.00 soles, el cual representa a un total de 76.9% de porcentaje de ejecución.

Es importante recalcar que según la figura anterior, vemos que en total se han programado en inversiones 91 proyectos y/o actividades, de los cuales el más importante es: Entidades con Sistema de Gestión Integral de Residuos Sólidos con un presupuesto modificado de 5'498,866.00 con un avance económico de 94.7% del total de presupuesto institucional de apertura y la ejecución modificada, los mismos que indican un avance que se ubica dentro del rango bueno en vista de que quedan muy poco para ser culminada el proyecto.

Tabla 10

Resumen de ejecución de metas basado en Proyectos 2017

Rango	Valor	Numero de Metas
1.00 - 0.95	Eficiente	21
0.94 – 0.90	Bueno	7
0.89 – 0.85	Regular	8
0.84 – 0.00	Deficiente	55
		91

Fuente: *Elaboración propia*

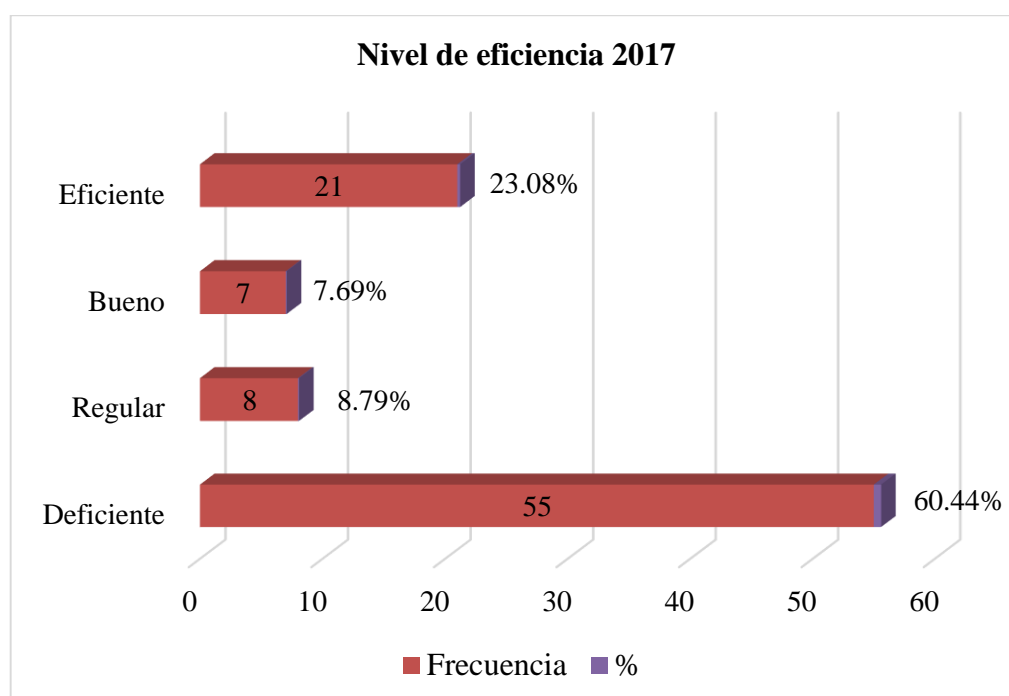


Figura 14: Resumen de ejecución de metas 2017

Fuente: *Elaboración propia*

Según la figura 14 se puede evidenciar que de un total de 91 proyectos planteadas por la municipalidad, cuya frecuencia nos indica que más del 55 proyectos del total que corresponde a 60.44% del total muestran un nivel de eficiencia deficiente lo que significa que los recursos financieros no hayan sido bien administradas y sólo el 23.08% que representa a 21 proyectos se ejecutó de manera eficiente lo que significa que los procesos de

cumplimiento de metas trabajadas en el tiempo establecido con los recursos y dinero asignadas se ha administrado de manera correcta.

Por Genéricas y funciones de gasto

Tabla 11

Ejecución del Presupuesto Participativo y el cumplimiento de metas de los proyectos de Inversión Pública de la Municipalidad Provincial de Puno periodos 2016 – 2017.

<i>Estadísticas de la regresión PIA, PIM por genérica de gasto 2016, 2017 y nivel de eficiencia de gasto 2016,2017</i>	
Coeficiente de correlación múltiple	0.94630626
Coeficiente de determinación R ²	0.89549553
R ² ajustado	0.87649472
Error típico	3005335.22
Observaciones	14
<i>Estadísticas de la regresión PIA, PIM por función de gasto 2016, 2017 y nivel de eficiencia de gasto 2016,2017</i>	
Coeficiente de correlación múltiple	0.96686358
Coeficiente de determinación R ²	0.93482518
R ² ajustado	0.9296112
Error típico	1654517.76
Observaciones	28

Fuente: *Elaboración propia*

En la tabla 11 se puede apreciar la relación del presupuesto participativo y cumplimiento de la ejecución de proyectos de inversión en genérica y función de gastos durante los periodos 2016 – 2017 en el que se demuestra en la genérica de gastos dados a una relación de Pearson de modelo múltiple de PIA y PIM y el nivel de eficiencia como variable estático con una bondad de ajuste de $R^2 = 0.876$ que significa que a menudo el PIA con un presupuesto inicial para los proyectos aprobados referentes a sus diferentes fuentes de financiamiento (Recursos ordinarios, recursos directamente recaudados, impuestos municipales, canon, sobre canon, etc.), tienen una relación directa alta de 87.6% con la eficiencia de gasto dados por el devengado que significa la aprobación económica mediante

la conformidad del avance físico de los proyectos de inversión pública en la mencionada Municipalidad durante esos periodos. Así mismo en caso de función de gastos el análisis de relación de Pearson de modelo múltiple de PIA y PIM y el nivel de eficiencia como variable nos muestra una bondad de ajuste de $R^2 = 0.929$ que indica una relación alta significativa entre el PIA, PIM con el cumplimiento de metas dados por la eficiencia de proyectos de inversión 2016, 2017 (Planeamiento, gestión y reserva de contingencia, orden público y seguridad, comercio, agropecuario, transporte, saneamiento y otros) de 92.7%, este incremento se debe a que el presupuesto ha sido ejecutado con el uso de todos los recursos conforme las partidas de los proyectos.

Tabla 12

PIA, PIM del Presupuesto por genérica de gasto y el cumplimiento de metas de los proyectos de Inversión Pública de la Municipalidad Provincial de Puno periodos 2016 – 2017.

<i>Estadísticas de la regresión PIA por genérica de gasto 2016, 2017 y nivel de eficiencia de gasto 2016,2017</i>	
Coeficiente de correlación múltiple	0.76783795
Coeficiente de determinación R^2	0.58957511
R^2 ajustado	0.55537304
Error típico	5702273.66
Observaciones	14
<i>Estadísticas de la regresión PIM por genérica de gasto 2016, 2017 y nivel de eficiencia de gasto 2016,2017</i>	
Coeficiente de correlación múltiple	0.93876173
Coeficiente de determinación R^2	0.88127358
R^2 ajustado	0.87137971
Error típico	3066937.32
Observaciones	14

Fuente: *Elaboración propia*

Según la tabla 12 se puede apreciar el PIA y PIM por genérica de gasto en relación al cumplimiento de metas de proyectos de inversión pública dados por el nivel de eficiencia de gasto revelados por el total de devengado de genérica de gasto en el que el PIA de diferentes

fuentes de financiamiento con el cumplimiento de metas bajo un modelo de regresión lineal múltiple muestra un R^2 ajustado de 0.555 que significa que el PIA lógicamente es distante al cumplimiento de metas puesto que sólo tiene una relación en 55.5%, mientras el PIM del modelo de regresión lineal múltiple muestra un R^2 ajustado de 0.871 que demuestra que el PIM de las fuentes de financiamiento se refleja en 87.1% con un coeficiente de determinación de 0.939 acercándose a 1 entonces tiene una relación positiva alta debido al gasto de los recursos en la ejecución de diferentes proyectos de inversión.

Tabla 13

PIA, PIM del Presupuesto por función de gasto y el cumplimiento de metas de los proyectos de Inversión Pública de la Municipalidad Provincial de Puno periodos 2016 – 2017.

<i>Estadísticas de la regresión PIA por función de gasto 2016, 2017 y nivel de eficiencia 2016,2017</i>	
Coeficiente de correlación múltiple	0.74324865
Coeficiente de determinación R^2	0.55241856
R^2 ajustado	0.53520389
Error típico	4251585.24
Observaciones	28
<i>Estadísticas de la regresión PIM por función de gasto 2016, 2017 y nivel de eficiencia 2016,2017</i>	
Coeficiente de correlación múltiple	0.96667401
Coeficiente de determinación R^2	0.93445865
R^2 ajustado	0.93193783
Error típico	1626943.78
Observaciones	28

Fuente: *Elaboración propia*

Según la tabla 13 se puede apreciar el PIA y PIM por función de gasto en relación con el cumplimiento de metas de proyectos de inversión pública dados por el nivel de eficiencia de función de gasto revelados por el total de devengado de ejecución de gasto en el que el PIA de los proyectos de inversión con el cumplimiento de metas bajo un modelo de regresión

lineal múltiple muestra un R^2 ajustado de 0.535 que significa que el PIA tiene una relación media con el cumplimiento de metas de los proyectos puesto que sólo tiene una relación en 53.5%, mientras el PIM del modelo de regresión lineal múltiple muestra un R^2 ajustado de 0.932 que demuestra que el PIM de las fuentes de financiamiento se refleja en 93.2% con un coeficiente de determinación de 0.96.7 acercándose a 1 entonces tiene una relación positiva muy alta debido el avance económico y físico de la ejecución de diferentes proyectos de inversión se miden bajo ésta por lo que significa que se deben revisar el estado del avance de los proyectos en la ejecución del gasto PIM.

4.2 Discusión

El propósito de la presente investigación es la de describir la evaluación de la ejecución del Presupuesto Participativo y el cumplimiento de metas de los proyectos de Inversión Pública mediante el análisis descriptivo e inferencial en la Municipalidad Provincial de Puno periodos, 2016 – 2017.

Para lo cual se ha utilizado la estadística descriptiva de análisis de frecuencias en el que los resultados de la investigación giran alrededor del estudio que establece una descripción de las dimensiones de presupuesto participativo y cumplimiento de metas de proyectos de inversión pública, indicar también que para una mejor comprensión y análisis de los resultados se recorrió a análisis inferencial como modelos de relación de sus dimensiones de estudio y éstas proporcionados bajo el análisis documental que correspondiente a los métodos deductivos de la investigación .

Se encontró que la ejecución presupuestal del Municipio de Puno en el 2016 fue de 64.20% y en el 2017 obtuvo un avance de 70.92%, es decir que la programación presupuestal no se ha cumplido. De este modo la ejecución de proyectos de inversión en genérica y función de gastos durante estos periodos se evidencia en la genérica de gastos de PIA y PIM

y el nivel de eficiencia con un presupuesto inicial para los proyectos aprobados referentes a sus diferentes fuentes de financiamiento (Recursos ordinarios, fondos de compensación municipal, recursos directamente recaudados, impuestos municipales, Canon y sobre canon, regalías, renta de aduanas y participaciones, transferencias, donaciones y recursos por operaciones oficiales de crédito) y la eficiencia de gasto dados por el devengado que significa la aprobación económica mediante la conformidad del avance físico de los proyectos de inversión pública priorizadas en esta Municipalidad durante esos periodos. Así mismo en caso de función de gastos el análisis de PIA y PIM y el nivel de eficiencia como el cumplimiento de metas dados por la eficiencia de proyectos de inversión 2016, 2017 (Planeamiento, gestión y reserva de contingencia, orden público y seguridad, comercio, agropecuario, transporte, ambiente, saneamiento y salud, Vivienda y desarrollo urbano, protección social previsión social y otros); esto coincide contundentemente con análisis de ejecución presupuestal de otras investigaciones, como la de Flores (2017), en la evaluación de presupuesto de la Municipalidad Distrital de Ayaviri encontró un indicador promedio de 90% en el año 2015, por otro lado Mamani W. (2015) en su evaluación de la Municipalidad Distrital de Tiquillaca encontró un avance presupuestal de 94.78% para el ejercicio presupuestal 2014 lo cual significó una deficiente capacidad de gastos que incidió negativamente en el cumplimiento de los objetivos y metas presupuestales de esta Municipalidad con el que nuestros resultados difieren en una forma considerable y como si fuera poco bien se puede comprar como lo encontrado con un estudio desde otra región como es Cusco específicamente de la Municipalidad de San Pablo del periodo presupuestal 2016, elaborado por Challco (2017), que halló una ejecución presupuestal de 91.62% que de una forma mayor es un avance superior al que encontramos con nuestro estudio con todas sus variables como indicador general de eficiencia.

También es importante considerar el estudio de Sanga (2016), que realiza un estudio para el Municipio de Puno para los años 2014 – 2015. En dicho estudio se en contra que la eficacia de ejecución fue de 91% en el 2014 y 57.2% en el 2015; mientras que en nuestra investigación se tiene 61.64% para el 2016 y 74.66% en el 2017, se podría confirmar que es un mínimo avance y la Municipalidad provincial de Puno es ineficiente bajo concordancia de la Ley de presupuesto participativo Ley 28050 en concordancia con el DS N° 142-2009-EF, el Reglamento de la Ley Marco del Presupuesto Participativo y la Ley N° 28411, Ley General del Sistema Nacional de Presupuesto, en el Capítulo IV que trata acerca del Presupuesto por Resultados donde hace mención que se debe cumplir las metas presupuestales del año al 100%. Analizando la discusión con los hallazgos de Sanga (2016), hemos podido constatar que tanto en los años 2014 a 2017, periodo de gobierno de la Gestión del Alcalde Ivan Flores, que los índices de ejecución presupuestal son bajos, a comparación de un 91% de ejecución que se dio en el periodo de Luis Butrón y otras regiones.

CAPÍTULO V: CONCLUSIONES Y RECOMENDACIONES

5.1. Conclusiones

Primero

La Municipalidad Provincial de Puno, muestra niveles bajos de ejecución presupuestal en Inversión, en el 2016 fue una ejecución de las fuentes de financiamiento de solo 65.54%; mientras que en el 2017 el mismo indicador dio un 76.9%. Dichos valores están en el último nivel de eficiencia valorizado por el MEF que recae en un nivel deficiente. Así mismo la relación del presupuesto participativo y cumplimiento de la ejecución de proyectos de inversión en genérica y función de gastos durante los periodos 2016 – 2017. Según R de Pearson de modelo múltiple PIA y PIM y el nivel de eficiencia como variable estática muestra un R^2 ajustado de 0.876 y 0.929 que significa que a menudo el PIA y PIM por genérica y función de gastos tienen una relación alta significativa con el cumplimiento de metas dados por la eficiencia de proyectos de inversión 2016, 2017.

Segundo

En cuanto al cumplimiento de las metas presupuestales, de similar manera los niveles de eficacia son bajos, para el 2016 es de 61.64% y para el 2017 es de 74.66%, en tanto que casi la mitad de los proyectos en ambos periodos se encuentran también en niveles deficiente. Así mismo el PIA y PIM por genérica de gasto en relación al cumplimiento de metas de proyectos de inversión pública dados por el nivel de eficiencia de gasto del PIA de diferentes fuentes de financiamiento con el cumplimiento de metas bajo un modelo de regresión lineal múltiple muestra un R^2 ajustado de 0.555 mientras el PIM es de 0.871 que significa que tienen una relación positiva media y alta con el cumplimiento de metas debido al gasto de los recursos en la ejecución de diferentes proyectos de inversión en caso del PIM.

Tercero

De un total de 91 proyectos planteados por la municipalidad, cuya frecuencia nos indica que más de 55 proyectos del total que corresponde a 60.44% del total muestran un nivel de eficiencia deficiente lo que significa que los recursos financieros no hayan sido bien administrados y sólo el 23.08% que representa a 21 proyectos se ejecutó de manera eficiente. Así mismo el PIA y PIM por función de gasto en relación con el cumplimiento de metas de proyectos de inversión pública dados por el nivel de eficiencia de función de gasto en el modelo de regresión lineal múltiple muestra un R^2 ajustado de 0.535 que significa que el PIA tiene una relación media con el cumplimiento de metas de los proyectos, mientras el PIM del modelo de regresión lineal múltiple muestra un R^2 ajustado de 0.932 que demuestra que el PIM de las fuentes de financiamiento se refleja en 93.2% con un coeficiente de determinación de 0.96.7 acercándose a 1 entonces tiene una relación positiva muy alta debido el avance económico y físico de la ejecución de diferentes proyectos.

5.2. Recomendaciones

Primero

La ejecución presupuestal en inversión de los años 2014, 2015 y 2016, de la gestión de Iván Flores es deficiente en (56.8%, 65.54% y 77%), esto a pesar todavía, de que, en la programación presupuestal, no se contó con obras de envergadura o proyectos que sean de mayor beneficio productivo para la población de Puno, al respecto se recomienda mejorar las capacidades del personal para garantizar el avance en la ejecución de las tareas, metas y actividades del presupuesto.

Segundo

Es relevante que la Municipalidad reevalúe las tareas de gestión que realiza para la ejecución de presupuesto, ya que se ha visto niveles bajos de ejecución presupuestal. Se necesita urgente un análisis de los factores determinantes que retienen u obstaculizan la normal ejecución de compromisos, y a partir de ese análisis desarrollar un plan de mejora por cada punto crítico, independiente a esto puede utilizar consultorías externas y explotar la ley de modernización del estado donde se estable de manera libre las mejoras continuas y otros manejos.

Tercero

Es importante que se enfatice la participación ciudadana como una herramienta que permite al municipio una interrelación directa y dinámica con la misma población a partir de cual pactar un acuerdo de trabajo consensuado lo que permitirá a la población de Puno a tener confianza en la gestión como también la responsabilidad de hacer cumplir los proyectos de inversión priorizados en el periodo e interponer reclamos, denuncias y otras a los incumplimientos bajo la virtud de la democracia y principios éticos de Ley.

REFERENCIAS

- Alvarez Illanes, J. (2012). *Presupuesto Publico Comentado 2012, Presupuesto por resultados y Presupuesto Participativo*. Lima: Pacifico Editores SAC.
- Álvarez, E. (2003). *Evaluación Económica y Financiera de Proyectos de Inversión con Software Especializado*. Huancayo: IIFAE.
- Congreso Constituyente Democrático. (1993). *Consititución Política del Perú*. Lima, Perú.
- Congreso de la República. (27 de Mayo de 2003). *Ley Orgánica de Municipalidades - Ley 27972*. Lima, Perú.
- Congreso de la República del Perú. (1993). *Ley General del Sistema Nacional de Presupuesto - Ley N° 28411*. Lima, Perú.
- Congreso de la República del Perú. (2008). *Ley 28015 -Ley de promoción y formalización de la micro y pequeña empresa*. Lima, Perú.
- Contreras Diaz, J. G. (2015). *EVALUACIÓN DE LA EJECUCIÓN PRESUPUESTAL DE LA MUNICIPALIDAD DISTRITAL DE PAUCARCOLLA, PERIODOS 2012 -2013*. Tesis de Grado, Universidad Nacional del Altiplano, Puno.
- Gamini Quezada, G. (2011). *LA PARTICIPACIÓN CIUDADANA EN LA GESTIÓN DEL PRESUPUESTO PARTICIPATIVO Y SU INFLUENCIA EN EL NIVEL DE SATISFACCIÓN DE LA POBLACIÓN DEL DISTRITO GREGORIO ALBARRACÍN LANCHIPA, PERÍODO: 2007 - 2009*. Tesis de Maestría, Universidad Nacional Jorge Basadre Grohmann, Escuela de Post Grado, Tacna.
- Graterol, M. (2004). *Proyecto de Inversión*. Caracas: IUTA.
- Hernandez, S., Fernandez, C., & Baptista, P. (2010). *Metodología de la Investigación* (Quinta Edición ed.). Mexico:Mexico: McGraw Hill Interamericana.

- Investiga. (2011). *Estudio de Opinión de Percepción Ciudadana*. Trujillo: UPAO.
- Ligue, R. (2017). *EVALUACION DE LA EJECUCION PRESUPUESTARIA DE INGRESOS Y GASTOS EN EL LOGRO DE METAS INSTITUCIONALES DE LA MUNICIPALIDAD DISTRITAL DE SANTA LUCIA, PERIODO 2014 - 2015*. Tesis de Grado, Universidad José Carlos Mariategui, Facultad de Ciencias Jurídicas, empresariales y pedagógicas, Moquegua.
- Mamani Mamani, W. (2015). *EVALUACIÓN DE LA EJECUCIÓN PRESUPUESTARIA DE LA MUNICIPALIDAD DISTRITAL DE TIQUILLACA – PUNO, PERIODOS 2013 – 2014*. Tesis de Grado, Universidad Nacional del Altiplano, Puno.
- MEF - Oficina General de Panificación. (2014). *Clasificador de Fuentes de Financiamiento*. Lima.
- Ministerio de Economía y Finanzas. (1999). *Consulta Amigable*. Obtenido de Transparencia Económica: <http://apps5.mineco.gob.pe/transparencia/Navegador/default.aspx>
- Ministerio de Economía y Finanzas. (Diciembre de 2014). *Guía de Orientación al Ciudadano - Presupuesto 2014. Guía de Orientación al Ciudadano - Ley de Presupuesto 2015*. Lima, Perú. Obtenido de www.mef.gob.pe
- Ministerio de Economía y Finanzas. (2016). *Guía de Orientación al Ciudadano - Presupuesto 2015*. Lima, Perú.
- Ministerio de Economía y Finanzas. (18 de Mayo de 2017). *Guía del Presupuesto Participativo Basado en Resultados*. Obtenido de Pagina Oficial del MEF: https://www.mef.gob.pe/contenidos/presu_public/presu_partic/guia_prodes_presupuesto_participativo_VF_DIC2010.pdf
- Ministerio de Economía y Finanzas. (18 de Mayo de 2017). *Presupuesto Participativo*. Obtenido de Pagina Oficial del MEF: <https://www.mef.gob.pe/es/presupuesto-participativo>

- Ministerio de Economía y Finanzas. (2018). *Glosario de Presupuesto Público*. Obtenido de Portal Institucional del MEF: <https://www.mef.gob.pe/es/glosario-sp-5902/>
- Onofre, G. (2015). *ANÁLISIS Y EVALUACIÓN DE LA EJECUCIÓN DEL PRESUPUESTO DE INVERSIÓN DE LA MUNICIPALIDAD DISTRITAL DE CRUCERO PERIODOS 2014 Y 2015*. Tesis de Grado, Universidad Nacional del Altiplano, Puno.
- Palomino, P. (2009). *Investigación Cualitativa y Cuantitativa*. Peru:Puno: Universidad Nacional del Altiplano: Programa de Complementación Académica.
- Paredes, F. (2017). *La ejecución presupuestal y el cumplimiento de las metas físicas programadas de una obra de EMAPA San Martín S.A. en el año 2015*. Tesis de Grado, Universidad Peruana Unión , Facultad de Ciencias Empresariales, Tarapoto.
- Parkin, M., & Loria, E. (2010). *Macroeconomía Versión para Latinoamérica* (Novena ed.). Mexico: Pearson.
- Real Academia de la Lengua. (2012). *Diccionario en Línea*. Recuperado el 1 de febrero de 2010, de <http://www.wordreference.com/definicion/software>
- Sarmiento, J. (2000). *Evaluación de Proyectos*. Lima.
- SEGEPLAN. (2002). *Manual de Formulación y Evaluación de Proyectos Modulo II*. Guatemala.
- USAID/Perú ProDescentralización. (2010). *Guía del Presupuesto Participativo Basado en Resultados*. Lima.
- Zela, J. (2017). *Planeamiento estratégico y proyectos de inversión pública en el Proyecto Especial Jaén, San Ignacio y Bagua 2015*. Tesis de Maestría, Universidad Cesar Vallejo, Trujillo.
- Ziccardi, A. (2004). *Participación Ciudadana y Políticas Sociales del Ámbito Local*. México: Instituto de Investigaciones S.

ANEXOS

Anexo 1. Matriz de consistencia

PROBLEMAS	OBJETIVOS	VARIABLES	INDICADORES
Problema General	Objetivo General		
¿Cuál es la situación de la ejecución del Presupuesto Participativo y el cumplimiento de metas de los proyectos de Inversión Pública de la Municipalidad Provincial de Puno periodos 2016 - 2017?	Evaluar la ejecución del Presupuesto Participativo y el cumplimiento de metas de los proyectos de Inversión Pública de la Municipalidad Provincial de Puno periodos 2016 – 2017.	Variable Ejecución presupuestal	<ul style="list-style-type: none"> • PIA • PIM • Devengado • Índice de eficacia de gasto
Problemas Específicos	Objetivos Específicos		
¿Cuál será el avance de la ejecución del Presupuesto Participativo de los proyectos de Inversión Pública de la Municipalidad Provincial de Puno, periodos 2016 - 2017?	Analizar el nivel de avance de la ejecución presupuestaria del Presupuesto Participativo de los proyectos de Inversión Pública de la Municipalidad Provincial de Puno, periodos 2016 – 2017.	Variable Metas presupuestales	<ul style="list-style-type: none"> • Nivel de eficacia de las metas
¿En qué nivel de cumplimiento de las metas presupuestales de los proyectos de Inversión Pública estará la Municipalidad Provincial de Puno, periodos 2016 – 2017?	Evaluar el nivel del cumplimiento de las metas presupuestales de los proyectos de Inversión Pública de la Municipalidad provincial de Puno, periodos 2016 – 2017.		

Fuente: *elaboración propia basado en autores.*

Anexo 2. Operacionalización de variables

VARIABLES	INDICADORES	VALORES	TÉCNICA E INSTRUMENTO
Variable 1 Ejecución presupuestal	PIA	Monto presupuestado inicial	
	PIM	Monto Presupuestado modificado (incluye saldos de balance)	Técnica Análisis documental
	Devengado	Monto devengado	Instrumento Informes de transparencia del MEF en consulta amigable
	Índice de eficiencia de gasto	Monto Devengado / Presupuesto Modificado	
Variable 2 Cumplimiento de Metas	Nivel de eficacia de metas	<ul style="list-style-type: none"> • Eficiente • Bueno • Regular • Deficiente 	

Fuente: *Elaboración propia.*

Anexo 3. Ejecución de metas basado en Proyectos 2016

N°	Proyecto	PIA	Devengado	Avance %
1	2000032: APOYO A LA PRODUCCION AGROPECUARIA	1,500,000	0	0.0
2	2001621: ESTUDIOS DE PRE-INVERSION	1,200,000	969,744	56.6
3	2008302: CONSTRUCCION DE VIAS URBANAS	4,640,904	0	0.0
4	2049136: CONSTRUCCION DE PISTAS Y VEREDAS DE ACCESO AL MIRADOR PUMA UTA, CENTRO POBLADO DE ALTO PUNO, DISTRITO DE PUNO, PROVINCIA DE PUNO - PUNO	450,000	0	0.0
5	2053334: CONSTRUCCION DE PISTAS Y VEREDAS EN LOS JIRONES GAMALIEL CHURATA, FRANCISCO PAREDES, LUIS N. CHEVARRIA Y CALLES CONEXAS, BARRIOS SANTA ROSA Y UNIVERSIDAD, PROVINCIA DE PUNO - PUNO	0	252,819	68.1
6	2076286: MEJORAMIENTO DE INFRAESTRUCTURA DE LA INSTITUCION EDUCATIVA N° 70657 DEL BARRIO LAS CRUCES, CIUDAD DE PUNO, PROVINCIA DE PUNO - PUNO	0	0	0.0
7	2078755: MEJORAMIENTO DE LOS SERVICIOS DE SEGURIDAD CIUDADANA EN EL DISTRITO DE PUNO, PROVINCIA DE PUNO - PUNO	0	1,791,750	21.8
8	2080449: CONSTRUCCION DE PISTAS, VEREDAS, GRADERIOS Y CANALIZACION EN LOS JIRONES HUANCAYO, PALOMANI, CANCHARANI Y VIAS CONEXAS DEL BARRIO VALLECITO, CIUDAD DE PUNO, PROVINCIA DE PUNO - PUNO	0	3,737	100.0
9	2091442: CONSTRUCCION DE PISTAS Y VEREDAS EN LOS JIRONES SANTUARIO DE CANCHARANI, 5 DE ABRIL Y VIAS CONEXAS EN EL BARRIO RICARDO PALMA DE LA CIUDAD DE PUNO, PROVINCIA DE PUNO - PUNO	500,000	0	0.0
10	2114357: CONSTRUCCION DE PISTAS Y VEREDAS EN LA AVENIDA COSTANERA SUR (JR. BANCHERO ROSSI - AV. PRIMAVERA), CIUDAD DE PUNO, PROVINCIA DE PUNO - PUNO	108,514	4,560	1.4
11	2116541: FORTALECIMIENTO DE CAPACIDADES EN LA PRESTACION DE LOS SERVICIOS PUBLICOS ADMINISTRATIVOS EN LA MUNICIPALIDAD PROVINCIAL DE PUNO, CIUDAD DE PUNO, PROVINCIA DE PUNO - PUNO	0	10,500	100.0

N°	Proyecto	PIA	Devengado	Avance %
12	2121145: CONSTRUCCION DE PISTAS Y VEREDAS EN EL JIRON ALBERTO BARREDA CUENTAS Y CALLES CONEXAS, URBANIZACION LAS CANTUTAS DE LA UNA PUNO, DISTRITO Y, PROVINCIA DE PUNO - PUNO	0	0	0.0
13	2121322: CONSTRUCCION DE PISTAS, VEREDAS Y GRADERIOS EN LOS JIRONES 26 DE JULIO, EMANCIPACION, SAN BARTOLOME Y VIAS CONEXAS DEL BARRIO MANTO, CIUDAD DE PUNO, PROVINCIA DE PUNO - PUNO	0	0	0.0
14	2137641: CONSTRUCCION DE PISTAS, VEREDAS Y CANALIZACION EN EL BARRIO HUAYNA PUCARA, CIUDAD DE PUNO, PROVINCIA DE PUNO - PUNO	700,000	130,407	81.5
15	2137642: CONSTRUCCION DE PISTAS, VEREDAS Y CANALIZACION EN LOS JIRONES DOS DE MAYO, 9 DE DICIEMBRE, ANDRES INGARICONA Y VIAS CONEXAS DEL BARRIO 4 DE NOVIEMBRE DE LA CIUDAD DE PUNO, PROVINCIA DE PUNO - PUNO	243,810	505,573	96.0
16	2150224: MEJORAMIENTO DE LA INFRAESTRUCTURA VIAL EN LOS JIRONES 1 DE MAYO, EL PUERTO, CARABAYA, RICARDO PALMA, ROSENDO HUIRSE, JOSE ANTONIO ENCINAS Y PASAJES CONEXOS DE LOS BARRIOS PORTEÑO Y SIMON BOLIVAR, CIUDAD DE PUNO, PROVINCIA DE PUNO - PUNO	250,000	0	0.0
17	2167392: MEJORAMIENTO Y REHABILITACION DEL TERMINAL TERRESTRE INTERREGIONAL DE LA CIUDAD DE PUNO, PROVINCIA DE PUNO - PUNO	0	0	0.0
18	2181332: MEJORAMIENTO DE LA INFRAESTRUCTURA VIAL EN LOS JIRONES BAMBU, LOS GERANIOS, LOS NARANJALES, LOS ROBLES Y VIAS CONEXAS DEL CENTRO POBLADO DE SALCEDO, PROVINCIA DE PUNO - PUNO	0	370,552	64.3
19	2181333: MEJORAMIENTO DE LA INFRAESTRUCTURA VIAL EN LOS JIRONES LOS NARDOS, LAS ROSAS Y VIAS CONEXAS DEL CENTRO POBLADO DE SALCEDO, PROVINCIA DE PUNO - PUNO	200,000	5,500	100.0
20	2186821: MEJORAMIENTO DE SERVICIOS PUBLICOS Y ADMINISTRATIVOS EN LAS MUNICIPALIDADES DE CENTROS POBLADOS RURALES, PROVINCIA DE PUNO - PUNO	0	435,888	85.2
21	2200556: MEJORAMIENTO DEL SERVICIO DE COMERCIALIZACION EN EL MERCADO DE ABASTOS SAN FRANCISCO DE LA CIUDAD DE PUNO, DISTRITO DE PUNO, PROVINCIA DE PUNO - PUNO	0	0	0.0
22	2201879: MEJORAMIENTO DEL SERVICIO VIAL URBANO EN EL BARRIO JOSE ANTONIO ENCINAS Y 28 DE JULIO CIUDAD DE PUNO, PROVINCIA DE PUNO - PUNO	0	1,226,136	99.3

N°	Proyecto	PIA	Devengado	Avance %
23	2210479: MEJORAMIENTO DE INFRAESTRUCTURA VIAL URBANA EN EL BARRIO ALTO SAN MARTIN DE LA CIUDAD DE PUNO, PROVINCIA DE PUNO - PUNO	0	6,300	100.0
24	2210480: MEJORAMIENTO DE INFRAESTRUCTURA VIAL URBANA EN EL BARRIO ALTO SANTA ROSA Y SANTA CRUZ DE LA CIUDAD DE PUNO, PROVINCIA DE PUNO - PUNO	0	0	0.0
25	2219751: INSTALACION DEL SISTEMA DE AGUA POTABLE Y LETRINAS EN EL CENTRO POBLADO DE COLLACACHI - SECTOR CENTRAL, DISTRITO DE PUNO, PROVINCIA DE PUNO - PUNO	0	0	0.0
26	2222341: MEJORAMIENTO DE LA INFRAESTRUCTURA VIAL EN EL JIRON ANTONIO MACHADO Y VIAS CONEXAS DEL BARRIO HUASCAR, CIUDAD DE PUNO, PROVINCIA DE PUNO - PUNO	0	5,658	100.0
27	2222383: MEJORAMIENTO DE LA INFRAESTRUCTURA VIAL EN EL BARRIO MANTO DOS MIL DE LA CIUDAD DE PUNO, PROVINCIA DE PUNO - PUNO	0	227,592	45.5
28	2222399: MEJORAMIENTO DE LA INFRAESTRUCTURA VIAL EN LOS BARRIOS PROGRESO, TUPAC AMARU, CESAR VALLEJO Y URBANIZACION ROMEP DE LA CIUDAD DE PUNO, PROVINCIA DE PUNO - PUNO	0	0	0.0
29	2222420: MEJORAMIENTO DE LA INFRAESTRUCTURA VIAL URBANA EN LOS JIRONES LAS PALMERAS, ALTO TRIBUNAL Y VIAS CONEXAS DE LA CIUDAD DE PUNO, PROVINCIA DE PUNO - PUNO	0	4,879	100.0
30	2222433: MEJORAMIENTO DE LA INFRAESTRUCTURA VIAL Y PEATONAL DEL JR. BELLAVISTA Y CALLES CONEXAS EN EL BARRIO ALTO BELLAVISTA DE LA CIUDAD DE PUNO, PROVINCIA DE PUNO - PUNO	0	2,767	38.1
31	2226741: REHABILITACION Y MEJORAMIENTO DEL ACCESO AL HOSPITAL III PUNO RED ASISTENCIAL PUNO-ESSALUD, CENTRO POBLADO DE SALCEDO, DISTRITO DE PUNO, PROVINCIA DE PUNO - PUNO	0	0	0.0
32	2235919: MEJORAMIENTO DE LAS VIAS DE ACCESO PEATONAL EN LOS PASAJES LA AMISTAD Y POLVOS AZULES DE LA CIUDAD DE PUNO, PROVINCIA DE PUNO - PUNO	0	354,612	91.7
33	2236395: RECUPERACION DEL MONUMENTO HISTORICO ARTISTICO BASILICA MENOR O CATEDRAL DE LA CIUDAD DE PUNO, PROVINCIA DE PUNO - PUNO	350,000	0	0.0
34	2237052: MEJORAMIENTO DEL SERVICIO DE RECREACION PASIVA EN LA PLAZA DE ARMAS DEL CENTRO POBLADO JAYLLIHUAYA DEL DISTRITO DE PUNO, PROVINCIA DE PUNO - PUNO	0	704,238	87.7

N°	Proyecto	PIA	Devengado	Avance %
35	2245894: MEJORAMIENTO Y REHABILITACION DEL SERVICIO VIAL URBANO EN EL JIRON TARAPACA, LORETO, LIBERTAD Y VIAS CONEXAS DE LA CIUDAD DE PUNO, PROVINCIA DE PUNO - PUNO	0	2,536	5.7
36	2246635: MEJORAMIENTO Y REHABILITACION DEL SERVICIO VIAL URBANO EN LOS JIRONES LAMPA, VICTOR ECHAVE, LOS INCAS Y VIAS CONEXAS CIUDAD DE PUNO, DISTRITO DE PUNO, PROVINCIA DE PUNO - PUNO	0	65,331	56.8
37	2246639: MEJORAMIENTO Y REHABILITACION DEL SERVICIO VIAL URBANO EN LOS JIRONES LUIS BANCHERO ROSSI, VILLA DEL LAGO, LOS ALAMOS, SALAVERRY, CAÑETE Y SUS VIAS CONEXAS DE LA CIUDAD DE PUNO, PROVINCIA DE PUNO - PUNO	0	661,370	81.5
38	2248975: MEJORAMIENTO DEL SERVICIO EDUCATIVO DE LA INSTITUCION EDUCATIVA PRIMARIA N 70035 DEL BARRIO BELLAVISTA DE LA CIUDAD DE PUNO, DISTRITO DE PUNO, PROVINCIA DE PUNO - PUNO	0	0	0.0
39	2252394: MEJORAMIENTO DEL JIRON AMAUTA DEL BARRIO ALTO HUASCAR DE LA CIUDAD DE PUNO, PROVINCIA DE PUNO - PUNO	0	290,629	90.7
40	2252410: MEJORAMIENTO DEL JIRON IMASUMAC CUADRAS 3 Y 4, PASAJE BELEN CUADRA 2 DEL BARRIO INDOAMERICA, DE LA CIUDAD DE PUNO, PROVINCIA DE PUNO - PUNO	0	387,970	91.2
41	2252643: MEJORAMIENTO DEL JIRON CAYLLOMA DEL BARRIO VALLECITO DE LA CIUDAD DE PUNO, PROVINCIA DE PUNO - PUNO	0	381,970	88.0
42	2252655: MEJORAMIENTO DEL JIRON GABRIEL GARCIA MARQUEZ CUADRAS 1 Y 2 DE LA URBANIZACION CIUDAD DE LA HUMANIDAD - TOTORANI CENTRO POBLADO ALTO PUNO, CIUDAD DE PUNO, PROVINCIA DE PUNO - PUNO	0	407,749	90.8
43	2252691: MEJORAMIENTO DEL JIRON MARIO VARGAS LLOSA, CUADRAS 1 Y 2 DE LA URBANIZACION CIUDAD DE LA HUMANIDAD - TOTORANI DEL CENTRO POBLADO ALTO PUNO, CIUDAD DE PUNO, PROVINCIA DE PUNO - PUNO	0	396,078	67.6
44	2252704: MEJORAMIENTO DEL JIRON TIWINZA CUADRA 1 Y 2 Y PASAJE 23 DE MARZO CUADRA 3 DE LA URBANIZACION VISTA ALEGRE DE LA CIUDAD DE PUNO, PROVINCIA DE PUNO - PUNO	0	276,364	79.4
45	2252706: MEJORAMIENTO DEL JIRON SAN PEDRO CUADRAS 1 Y 2 DE LA ASOCIACION PRO VIVIENDA CARABAYA DE LA CIUDAD DE PUNO, PROVINCIA DE PUNO - PUNO	0	344,970	88.4

N°	Proyecto	PIA	Devengado	Avance %
----	----------	-----	-----------	----------

46	2252761: CREACION DE MURO DE CONTENCIÓN EN LA INSTITUCIÓN EDUCATIVA INICIAL N 284 CARLOS DREYER DEL BARRIO ALTO SAN MARTIN DE LA CIUDAD DE PUNO, PROVINCIA DE PUNO - PUNO	0	128,375	88.3
47	2252778: MEJORAMIENTO DE LOS PASAJES TOTORALES Y LUCERO DEL BARRIO SANTIAGO DE CHEJOÑA I ETAPA DE LA CIUDAD DE PUNO, PROVINCIA DE PUNO - PUNO	0	224,125	80.6
48	2252781: MEJORAMIENTO DEL PASAJE SANTA ROSA DEL BARRIO ALTO BELLAVISTA DE LA CIUDAD DE PUNO, PROVINCIA DE PUNO - PUNO	0	222,206	87.9
49	2252831: MEJORAMIENTO DE LOS PASAJES AGUSTO B. LEGUIA Y ANDINO DEL BARRIO ALTO ORKAPATA DE LA CIUDAD DE PUNO, PROVINCIA DE PUNO - PUNO	0	186,267	88.5
50	2252839: MEJORAMIENTO DEL JIRON JUAN PABLO II CUADRAS 2 Y 3 DEL BARRIO MAÑAZO DE LA CIUDAD DE PUNO, PROVINCIA DE PUNO - PUNO	0	223,274	88.0
51	2252845: MEJORAMIENTO DEL JIRON URKUPIÑA DE LA ASOCIACION PROVIVIENDA CARABAYA DE LA CIUDAD DE PUNO, PROVINCIA DE PUNO - PUNO	0	277,520	87.1
52	2252847: MEJORAMIENTO DEL JIRON LOS HERALDOS CUADRAS 1 AL 9 DE LOS BARRIOS VIRGEN DEL ROSARIO E INDOAMERICA DE LA CIUDAD DE PUNO, PROVINCIA DE PUNO - PUNO	0	444,041	32.4
53	2252853: MEJORAMIENTO DE LOS JIRONES LOS NARANJOS, YANAMAYO CUADRA 5 Y 6, PASAJES CONCORDIA Y ALTO DE LA LUNA DEL BARRIO SEÑOR DE HUANCA DE LA CIUDAD DE PUNO, PROVINCIA DE PUNO - PUNO	0	444,017	85.7
54	2252857: MEJORAMIENTO DEL JIRON CIEZA DE LEON CUADRA 4 Y PASAJE LUNA DEL BARRIO SEÑOR DE HUANCA DE LA CIUDAD DE PUNO, PROVINCIA DE PUNO - PUNO	0	214,909	94.2
55	2252879: MEJORAMIENTO DE LOS JIRONES SEÑOR DE SENTENCIA Y CARATA CUADRA 2 DEL BARRIO SEÑOR DE HUANCA DE LA CIUDAD DE PUNO, PROVINCIA DE PUNO - PUNO	0	400,395	89.7
56	2252891: MEJORAMIENTO DE LOS JIRONES LOLO FERNANDEZ CUADRA 3 Y 4, ARICOTA CUADRA 1 Y 2, PICHACANI CUADRA 5, INTI CUADRA 1 Y 2, LAS ESTRELLAS CUADRA 2 Y 3, PASAJE ROMA DE AMERICA DE LA URBANIZACION JORGE CHAVEZ DE LA CIUDAD DE PUNO, PROVINCIA DE PUNO - PUNO	0	289,704	89.3
57	2252900: MEJORAMIENTO DEL JIRON ALTO HUASCAR Y PASAJE PEDREGAL DEL BARRIO ALTO HUASCAR DE LA CIUDAD DE PUNO, PROVINCIA DE PUNO - PUNO	0	0	0.0

N°	Proyecto	PIA	Devengado	Avance %
----	----------	-----	-----------	----------

58	2252902: MEJORAMIENTO DEL JIRON MARISCAL NIETO Y PASAJE SAN CAMILO DEL BARRIO RICARDO PALMA, DE LA CIUDAD DE PUNO, PROVINCIA DE PUNO - PUNO	0	591,208	91.3
59	2252914: MEJORAMIENTO DE INFRAESTRUCTURA VIAL DE LOS JIRONES CIEZA DE LEON CUADRAS 1, 2 Y 3 Y JOSE BALTA CUADRAS 9 Y 10 DEL BARRIO SEÑOR DE HUANCA, PROVINCIA DE PUNO - PUNO	0	181	4.1
60	2252923: MEJORAMIENTO DEL JIRON ROSALES, DE LA URBANIZACION AZIRUNI DE LA CIUDAD DE PUNO, PROVINCIA DE PUNO - PUNO	0	1,061,467	92.8
61	2252935: MEJORAMIENTO DE LOS JIRONES PALOMAR, DARIA QUIROGA CUADRA 2 Y PASAJE SOLAR DEL BARRIO VIRGEN DEL ROSARIO DE LA CIUDAD DE PUNO, PROVINCIA DE PUNO - PUNO	0	425,578	97.6
62	2252939: MEJORAMIENTO DE LOS JIRONES LAS MADRES Y OCOÑA DEL BARRIO RICARDO PALMA DE LA CIUDAD DE PUNO, PROVINCIA DE PUNO - PUNO	0	383,816	88.4
63	2252976: MEJORAMIENTO DE LA PROLONGACION ORGULLO AYMARA, CUADRAS 23, 24, 25 Y 26 DE JAYLLIHUAYA DEL DISTRITO DE PUNO, PROVINCIA DE PUNO - PUNO	0	877,044	86.6
64	2252981: MEJORAMIENTO DEL JIRON LOS EJERCICIOS DEL BARRIO VALLECITO, DE LA CIUDAD DE PUNO, PROVINCIA DE PUNO - PUNO	0	320,496	89.3
65	2252984: MEJORAMIENTO DE LOS JIRONES VILLASOL CUADRA 3 Y 4, SAN RAFAEL CUADRA 1 Y PSJE. KALUYO CUADRA 1 DEL BARRIO VALLECITO DE LA CIUDAD DE PUNO, PROVINCIA DE PUNO - PUNO	0	276,573	78.7
66	2252987: MEJORAMIENTO DEL JR. ABRAHAM BALDEROMAR CUADRA 01 Y JR. UNIVERSIDAD CUADRA 10, DEL BARRIO ALTO LLAVINI DE LA CIUDAD DE PUNO, PROVINCIA DE PUNO - PUNO	0	235,094	77.1
67	2252992: MEJORAMIENTO DEL JIRON SAN PEDRO CUADRA 1 Y 2 DEL BARRIO ALTO LLAVINI DE LA CIUDAD DE PUNO, PROVINCIA DE PUNO - PUNO	0	223,544	88.9
68	2252999: MEJORAMIENTO DE LOS PASAJES MARGARITAS Y LAS FLORES DE LA URBANIZACION VIRGEN DE COPACABANA DE LA CIUDAD DE PUNO, PROVINCIA DE PUNO - PUNO	0	215,835	92.0
69	2253001: MEJORAMIENTO DE LOS JIRONES GUADALUPE CUADRA 1 Y 2, CAYMA CUADRA 1 DE LA URBANIZACION CIUDAD DE LA HUMANIDAD - TOTORANI, CENTRO POBLADO ALTO PUNO, CIUDAD DE PUNO, PROVINCIA DE PUNO - PUNO	0	255,109	97.4

N°	Proyecto	PIA	Devengado	Avance %
----	----------	-----	-----------	----------

70	2253046: MEJORAMIENTO DEL JR ECUADOR CUADRAS 5 Y 6 DEL BARRIO ALTO LLAVINI DE LA CIUDAD DE PUNO, PROVINCIA DE PUNO - PUNO	0	567,623	90.0
71	2253047: MEJORAMIENTO DEL JIRON LLAVINI CUADRAS 05 Y 06 DEL BARRIO ALTO LLAVINI DE LA CIUDAD DE PUNO, PROVINCIA DE PUNO - PUNO	0	439,868	87.6
72	2253048: MEJORAMIENTO DEL JR. LIBERACION CUADRAS 1 Y 2 DEL BARRIO ALTO LLAVINI DE LA CIUDAD DE PUNO, PROVINCIA DE PUNO - PUNO	0	376,502	86.5
73	2253069: MEJORAMIENTO DEL JIRON SEÑOR DE LOS MILAGROS DE LA ASOCIACION PRO VIVIENDA CARABAYA DE LA CIUDAD DE PUNO, PROVINCIA DE PUNO - PUNO	0	279,077	91.1
74	2253075: MEJORAMIENTO DE LOS JIRONES SANTIAGO APOSTOL CUADRA 1, 25 DE JULIO CUADRA 1, SELVA ALEGRE Y CALLE NUEVA DE JAYLLIHUAYA DEL DISTRITO DE PUNO, PROVINCIA DE PUNO - PUNO	0	912,334	86.1
75	2253079: MEJORAMIENTO DE LOS PASAJES DE LA URBANIZACION AZIRUNI I ETAPA DEL CENTRO POBLADO DE SALCEDO, DISTRITO DE PUNO, PROVINCIA DE PUNO - PUNO	0	1,102,015	89.9
76	2253108: MEJORAMIENTO DEL JIRON APURIMAC CUADRAS 4, 5 Y 6 DEL BARRIO CHACARILLA DEL LAGO DE LA CIUDAD DE PUNO, PROVINCIA DE PUNO - PUNO	0	425,996	87.0
77	2253156: MEJORAMIENTO DE LOS PASAJES DE LA URBANIZACION AZIRUNI II ETAPA DEL CENTRO POBLADO DE SALCEDO DEL DISTRITO DE PUNO, PROVINCIA DE PUNO - PUNO	0	1,105,786	88.0
78	2253166: MEJORAMIENTO DE LOS JIRONES 9 DE DICIEMBRE CUADRA 03 Y 04, PABLO CUTIPA CUADRA 01 Y 02, DEL BARRIO 4 DE NOVIEMBRE DE LA CIUDAD DE PUNO, PROVINCIA DE PUNO - PUNO	0	545,045	85.9
79	2253301: MEJORAMIENTO DEL JIRON CIUDAD DEL LAGO CUADRAS 01 Y 02 EN LA URBANIZACION VILLA COPACABANA DE LA CIUDAD DE PUNO, PROVINCIA DE PUNO - PUNO	0	451,786	94.1
80	2253355: MEJORAMIENTO DE LOS JIRONES 16 DE DICIEMBRE CUADRA 8 Y LOS PEDREGALES DE LA URBANIZACION VISTA ALEGRE DE LA CIUDAD DE PUNO, PROVINCIA DE PUNO - PUNO	0	631,220	88.4
81	2253410: MEJORAMIENTO DE LOS JIRONES MATEO JAICA Y NICOLAS SANCA CUADRA 03 DEL BARRIO 4 DE NOVIEMBRE DE LA CIUDAD DE PUNO, PROVINCIA DE PUNO - PUNO	0	445,038	82.2
82	2253428: MEJORAMIENTO DEL JIRON UNION CUADRA 2 DEL BARRIO MAÑAZO DE LA CIUDAD DE PUNO, PROVINCIA DE PUNO - PUNO	0	428,069	94.3

N°	Proyecto	PIA	Devengado	Avance %
----	----------	-----	-----------	----------

83	2253513: MEJORAMIENTO DE LOS JIRONES LOS COLLAS CUADRA 01 Y 02, LOS LUPACAS CUADRA 01 Y 02, Y PASAJE WIRACOCCHA DEL BARRIO INDOAMERICA II ETAPA DE LA CIUDAD DE PUNO, PROVINCIA DE PUNO - PUNO	0	588,889	97.4
84	2254080: MEJORAMIENTO DEL JIRON COPACABANA CUADRAS 1 Y 2 DE LA ASOCIACION PRO VIVIENDA CARABAYA DE LA CIUDAD DE PUNO, PROVINCIA DE PUNO - PUNO	0	276,418	92.7
85	2278331: MEJORAMIENTO DE LA AVENIDA RESIDENCIAL DE LA URBANIZACION CHANU CHANU, CIUDAD DE PUNO, PROVINCIA DE PUNO - PUNO	0	0	0.0
86	2284077: MEJORAMIENTO DEL SERVICIO DE ABASTO DE PRODUCTOS DE PRIMERA NECESIDAD EN LA URBANIZACION 27 DE JUNIO DEL DISTRITO DE PUNO, PROVINCIA DE PUNO - PUNO	0	974,024	97.4
87	2284086: MEJORAMIENTO DEL SERVICIO EDUCATIVO DE LAS INSTITUCIONES EDUCATIVAS DE NIVEL INICIAL N 324, 327, 330 Y PROGRESO, DE LA CIUDAD DE PUNO, PROVINCIA DE PUNO - PUNO	0	579,872	7.9
88	2286352: MEJORAMIENTO DE CAPACIDADES EN LA PRODUCCION Y TRANSFORMACION DE LECHE DE GANADO VACUNO EN LOS PRINCIPALES CENTROS POBLADOS DE LOS DISTRITOS DE LA, PROVINCIA DE PUNO - PUNO	0	911,168	72.1
89	2301390: MEJORAMIENTO DEL PASAJE LOS ROSALES DEL BARRIO SAN JOSE DE LA CIUDAD DE PUNO, PROVINCIA DE PUNO - PUNO	0	195,395	82.7
90	2302906: REHABILITACION DEL CAMINO VECINAL TRAMO EMP. PE-36B - R65 COMUNIDAD CAMPESINA ITAPALLUNI DEL DISTRITO DE PUNO, PROVINCIA DE PUNO - PUNO	0	1,189,350	81.3
91	2304899: MEJORAMIENTO DEL PASAJE PIURA DEL BARRIO MIRAFLORES, DE LA CIUDAD DE PUNO, PROVINCIA DE PUNO - PUNO	0	237,645	87.4
92	2304901: MEJORAMIENTO DEL JIRON ALEJANDRO PERALTA DEL BARRIO SANTA ROSA DE LA CIUDAD DE PUNO, PROVINCIA DE PUNO - PUNO	0	345,519	80.0
93	2329192: MEJORAMIENTO DEL JR. ROMULO DIAZ DIANDERAS DEL BARRIO HUASCAR DE LA CIUDAD DE PUNO, PROVINCIA DE PUNO - PUNO	0	45,260	4.5
94	3000133: CAMINO VECINAL CON MANTENIMIENTO VIAL	44,998	134,986	85.5
95	3000355: PATRULLAJE POR SECTOR	2,046,304	2,207,640	95.5

N°	Proyecto	PIA	Devengado	Avance %
----	----------	-----	-----------	----------

96	3000356: COMUNIDAD ORGANIZADA A FAVOR DE LA SEGURIDAD CIUDADANA	0	35,871	92.0
97	3000399: PERSONAS ACCEDEN A NIVEL NACIONAL A LA ACTIVIDAD FISICA, RECREATIVA Y DEPORTIVA	110,000	232,232	91.4
98	3000478: SERVICIOS DE TRANSPORTE TERRESTRE Y COMPLEMENTARIOS FISCALIZADOS	2,019,213	2,888,178	81.5
99	3000580: ENTIDADES CON SISTEMA DE GESTION INTEGRAL DE RESIDUOS SOLIDOS	4,787,073	5,192,921	92.2
100	3000583: GOBIERNOS LOCALES EJECUTAN ACTIVIDADES DE SEGREGACION Y RECOLECCION SELECTIVA DE RESIDUOS SOLIDOS	333,589	547,769	50.2
101	3000665: DESTINOS TURISTICOS CON SERVICIOS DE PROMOCION DE LA OFERTA TURISTICA	542,768	635,924	78.8
102	3000712: POBLACION DESARROLLA COMPETENCIAS PARA LA PREVENCION DEL CONSUMO DE DROGAS	0	176,429	98.0
103	3000734: CAPACIDAD INSTALADA PARA LA PREPARACION Y RESPUESTA FRENTE A EMERGENCIAS Y DESASTRES	140,000	165,062	94.3
104	3000735: DESARROLLO DE MEDIDAS DE INTERVENCION PARA LA PROTECCION FISICA FRENTE A PELIGROS	10,000	4,950	100.0
105	3000737: ESTUDIOS PARA LA ESTIMACION DEL RIESGO DE DESASTRES	0	166,212	77.4
106	3033248: MUNICIPIOS SALUDABLES PROMUEVEN EL CUIDADO INFANTIL Y LA ADECUADA ALIMENTACION	100,000	83,780	83.8
107	3999999: SIN PRODUCTO	25,843,742	24,274,191	70.3
TOTAL		46,120,915	67,949,005	65.4

Anexo 4. Ejecución de metas basado en Proyectos 2017

N°	Proyecto	PIA	PIM	Devengado	Avance %
1	2000032: APOYO A LA PRODUCCION AGROPECUARIA	2,700,000	0	0	0.0
2	2000634: FORTALECIMIENTO INSTITUCIONAL	500,000	0	0	0.0
3	2001621: ESTUDIOS DE PRE-INVERSION	1,200,000	3,143,457	2,548,720	81.1
4	2011477: MEJORAMIENTO DE VIAS URBANAS	1,723,450	578,790	0	0.0
5	2053334: CONSTRUCCION DE PISTAS Y VEREDAS EN LOS JIRONES GAMALIEL CHURATA, FRANCISCO PAREDES, LUIS N. CHEVARRIA Y CALLES CONEXAS, BARRIOS SANTA ROSA Y UNIVERSIDAD, PROVINCIA DE PUNO - PUNO	0	867	0	0.0
6	2078755: MEJORAMIENTO DE LOS SERVICIOS DE SEGURIDAD CIUDADANA EN EL DISTRITO DE PUNO, PROVINCIA DE PUNO - PUNO	0	7,445,244	5,882,690	79.0
7	2111083: CONSTRUCCION, MEJORAMIENTO DE LOS SERVICIOS EDUCATIVOS DE LA I.E.S. PUBLICA DE GESTION MUNICIPAL AYMARA DE ACORA, DISTRITO DE ACORA - PUNO - PUNO	0	1,024,353	948,229	92.6
8	2114357: CONSTRUCCION DE PISTAS Y VEREDAS EN LA AVENIDA COSTANERA SUR (JR. BANCHERO ROSSI - AV. PRIMAVERA), CIUDAD DE PUNO, PROVINCIA DE PUNO - PUNO	0	285,437	6,300	2.2
9	2121145: CONSTRUCCION DE PISTAS Y VEREDAS EN EL JIRON ALBERTO BARREDA CUENTAS Y CALLES CONEXAS, URBANIZACION LAS CANTUTAS DE LA UNA PUNO, DISTRITO Y, PROVINCIA DE PUNO - PUNO	300,000	427,307	420,406	98.4
10	2121322: CONSTRUCCION DE PISTAS, VEREDAS Y GRADERIOS EN LOS JIRONES 26 DE JULIO, EMANCIPACION, SAN BARTOLOME Y VIAS CONEXAS DEL BARRIO MANTO, CIUDAD DE PUNO, PROVINCIA DE PUNO - PUNO	300,000	406,971	134,361	33.0
11	2124066: CONSTRUCCION Y MEJORAMIENTO DE COMPLEJOS DEPORTIVOS EN LA CIUDAD DE PUNO, PROVINCIA DE PUNO - PUNO	700,000	0	0	0.0
12	2137641: CONSTRUCCION DE PISTAS, VEREDAS Y CANALIZACION EN EL BARRIO HUAYNA PUCARA, CIUDAD DE PUNO, PROVINCIA DE PUNO - PUNO	0	7,833	7,830	100.0
13	2137642: CONSTRUCCION DE PISTAS, VEREDAS Y CANALIZACION EN LOS JIRONES DOS DE MAYO, 9 DE DICIEMBRE, ANDRES INGARICONA Y VIAS CONEXAS DEL BARRIO 4 DE NOVIEMBRE DE LA CIUDAD DE PUNO, PROVINCIA DE PUNO - PUNO	0	7,946	7,833	98.6

N°	Proyecto	PIA	PIM	Devengado	Avance %
14	2167392: MEJORAMIENTO Y REHABILITACION DEL TERMINAL TERRESTRE INTERREGIONAL DE LA CIUDAD DE PUNO, PROVINCIA DE PUNO - PUNO	0	498,804	267,504	53.6
15	2181328: MEJORAMIENTO DE LA INFRAESTRUCTURA VIAL EN EL JIRON JOSE ANTONIO ENCINAS Y VIAS CONEXAS DEL BARRIO CESAR VALLEJO, CIUDAD DE PUNO, PROVINCIA DE PUNO - PUNO	0	906,323	729,714	80.5
16	2181332: MEJORAMIENTO DE LA INFRAESTRUCTURA VIAL EN LOS JIRONES BAMBU, LOS GERANIOS, LOS NARANJALES, LOS ROBLES Y VIAS CONEXAS DEL CENTRO POBLADO DE SALCEDO, PROVINCIA DE PUNO - PUNO	0	193,225	91,102	47.1
17	2186821: MEJORAMIENTO DE SERVICIOS PUBLICOS Y ADMINISTRATIVOS EN LAS MUNICIPALIDADES DE CENTROS POBLADOS RURALES, PROVINCIA DE PUNO - PUNO	0	199,687	179,564	89.9
18	2198229: MEJORAMIENTO DEL SERVICIO DE RECREACION PASIVA EN EL PARQUE MANUEL PINO DE LA CIUDAD DE PUNO, PROVINCIA DE PUNO - PUNO	0	500	0	0.0
19	2201879: MEJORAMIENTO DEL SERVICIO VIAL URBANO EN EL BARRIO JOSE ANTONIO ENCINAS Y 28 DE JULIO CIUDAD DE PUNO, PROVINCIA DE PUNO - PUNO	0	8,486	0	0.0
20	2201880: MEJORAMIENTO DE PISTAS Y VEREDAS EN LOS JIRONES LUIS LA PUERTA, TEODOMIRO GUTIERREZ CUEVA Y CALLES CONEXAS, DEL BARRIO VILLA PAXA, DE LA CIUDAD DE PUNO, PROVINCIA DE PUNO - PUNO	300,000	0	0	0.0
21	2219751: INSTALACION DEL SISTEMA DE AGUA POTABLE Y LETRINAS EN EL CENTRO POBLADO DE COLLACACHI - SECTOR CENTRAL, DISTRITO DE PUNO, PROVINCIA DE PUNO - PUNO	0	7,543	0	0.0
22	2222383: MEJORAMIENTO DE LA INFRAESTRUCTURA VIAL EN EL BARRIO MANTO DOS MIL DE LA CIUDAD DE PUNO, PROVINCIA DE PUNO - PUNO	0	308,359	259,307	84.1
23	2222399: MEJORAMIENTO DE LA INFRAESTRUCTURA VIAL EN LOS BARRIOS PROGRESO, TUPAC AMARU, CESAR VALLEJO Y URBANIZACION ROMEP DE LA CIUDAD DE PUNO, PROVINCIA DE PUNO - PUNO	400,000	498,594	52,456	10.5
24	2222433: MEJORAMIENTO DE LA INFRAESTRUCTURA VIAL Y PEATONAL DEL JR. BELLAVISTA Y CALLES CONEXAS EN EL BARRIO ALTO BELLAVISTA DE LA CIUDAD DE PUNO, PROVINCIA DE PUNO - PUNO	0	98	98	99.8
25	2224335: MEJORAMIENTO DEL PARQUE CIUDAD DE LOS NIÑOS EN LA URBANIZACION CHANU CHANU II ETAPA DE LA CIUDAD DE PUNO, PROVINCIA DE PUNO - PUNO	500,000	0	0	0.0
26	2225648: MEJORAMIENTO LA INFRAESTRUCTURA VIAL DEL JIRON ZARUMILLA, ANTONIO ARENAS Y VIAS CONEXAS DEL BARRIO 2 DE MAYO, CIUDAD DE PUNO, PROVINCIA DE PUNO	400,000	497,944	478,146	96.0

N°	Proyecto	PIA	PIM	Devengado	Avance %
27	2226741: REHABILITACION Y MEJORAMIENTO DEL ACCESO AL HOSPITAL III PUNO RED ASISTENCIAL PUNO-ESSALUD, CENTRO POBLADO DE SALCEDO, DISTRITO DE PUNO, PROVINCIA DE PUNO - PUNO	0	6,300	0	0.0
28	2235919: MEJORAMIENTO DE LAS VIAS DE ACCESO PEATONAL EN LOS PASAJES LA AMISTAD Y POLVOS AZULES DE LA CIUDAD DE PUNO, PROVINCIA DE PUNO - PUNO	0	31,209	11,600	37.2
29	2237052: MEJORAMIENTO DEL SERVICIO DE RECREACION PASIVA EN LA PLAZA DE ARMAS DEL CENTRO POBLADO JAYLLIHUAYA DEL DISTRITO DE PUNO, PROVINCIA DE PUNO - PUNO	0	75,010	21,533	28.7
30	2238779: MEJORAMIENTO DEL SERVICIO VIAL URBANO DEL JIRON EMILIO VALDIZAN, CONFRATERNIDAD Y VIAS CONEXAS DEL BARRIO 4 DE NOVIEMBRE, CIUDAD DE PUNO, PROVINCIA DE PUNO - PUNO	0	567,360	508,271	89.6
31	2244180: MEJORAMIENTO DEL SERVICIO VIAL URBANO EN LOS JIRONES BENJAMIN PACHECO VARGAS, LUZ VICTORIA Y VIAS CONEXAS DEL BARRIO SAN MIGUEL, CIUDAD PUNO, PROVINCIA DE PUNO - PUNO	300,000	3,046	0	0.0
32	2245014: MEJORAMIENTO DEL SERVICIO VIAL URBANO DEL JIRON VIRGEN DE GUADALUPE, LOS LAURELES Y VIAS CONEXAS DE LA URBANIZACION VILLA LA FLORIDA, CIUDAD DE PUNO, PROVINCIA DE PUNO - PUNO	300,000	0	0	0.0
33	2245894: MEJORAMIENTO Y REHABILITACION DEL SERVICIO VIAL URBANO EN EL JIRON TARAPACA, LORETO, LIBERTAD Y VIAS CONEXAS DE LA CIUDAD DE PUNO, PROVINCIA DE PUNO - PUNO	0	11,221	11,220	100.0
34	2245960: MEJORAMIENTO DEL SERVICIO VIAL URBANO EN LA COOPERATIVA DE VIVIENDA SIMON BOLIVAR DEL CENTRO POBLADO DE SALCEDO, DISTRITO DE PUNO, PROVINCIA DE PUNO - PUNO	0	300,000	142,676	47.6
35	2246615: MEJORAMIENTO DEL SERVICIO VIAL URBANO EN LOS JIRONES TUPAC CATARI, INDEPENDENCIA, ENRIQUE TORRES BELON Y VIAS CONEXAS DE LA CIUDAD DE PUNO, DISTRITO DE PUNO, PROVINCIA DE PUNO - PUNO	0	350,000	100,322	28.7
36	2246635: MEJORAMIENTO Y REHABILITACION DEL SERVICIO VIAL URBANO EN LOS JIRONES LAMPA, VICTOR ECHAVE, LOS INCAS Y VIAS CONEXAS CIUDAD DE PUNO, DISTRITO DE PUNO, PROVINCIA DE PUNO - PUNO	0	5,501	5,500	100.0
37	2246775: MEJORAMIENTO DEL SERVICIO VIAL URBANO EN EL JIRON COPACABANA Y VIAS CONEXAS DEL BARRIO RICARDO PALMA DE LA CIUDAD DE PUNO, PROVINCIA DE PUNO - PUNO	300,000	581,089	330,826	56.9

Nº	Proyecto	PIA	PIM	Devengado	Avance %
38	2248975: MEJORAMIENTO DEL SERVICIO EDUCATIVO DE LA INSTITUCION EDUCATIVA PRIMARIA N 70035 DEL BARRIO BELLAVISTA DE LA CIUDAD DE PUNO, DISTRITO DE PUNO, PROVINCIA DE PUNO - PUNO	0	4,095,772	3,528,254	86.1
39	2252655: MEJORAMIENTO DEL JIRON GABRIEL GARCIA MARQUEZ CUADRAS 1 Y 2 DE LA URBANIZACION CIUDAD DE LA HUMANIDAD - TOTORANI CENTRO POBLADO ALTO PUNO, CIUDAD DE PUNO, PROVINCIA DE PUNO - PUNO	0	8,250	8,250	100.0
40	2252761: CREACION DE MURO DE CONTENCIÓN EN LA INSTITUCION EDUCATIVA INICIAL N 284 CARLOS DREYER DEL BARRIO ALTO SAN MARTIN DE LA CIUDAD DE PUNO, PROVINCIA DE PUNO - PUNO	0	4,500	4,500	100.0
41	2252845: MEJORAMIENTO DEL JIRON URKUPIÑA DE LA ASOCIACION PROVIVIENDA CARABAYA DE LA CIUDAD DE PUNO, PROVINCIA DE PUNO - PUNO	0	21,413	0	0.0
42	2252847: MEJORAMIENTO DEL JIRON LOS HERALDOS CUADRAS 1 AL 9 DE LOS BARRIOS VIRGEN DEL ROSARIO E INDOAMERICA DE LA CIUDAD DE PUNO, PROVINCIA DE PUNO - PUNO	0	917,972	249,762	27.2
43	2252879: MEJORAMIENTO DE LOS JIRONES SEÑOR DE SENTENCIA Y CARATA CUADRA 2 DEL BARRIO SEÑOR DE HUANCA DE LA CIUDAD DE PUNO, PROVINCIA DE PUNO - PUNO	0	3,200	1,600	50.0
44	2252976: MEJORAMIENTO DE LA PROLONGACION ORGULLO AYMARA, CUADRAS 23, 24, 25 Y 26 DE JAYLLIHUAYA DEL DISTRITO DE PUNO, PROVINCIA DE PUNO - PUNO	0	25,959	25,958	100.0
45	2252981: MEJORAMIENTO DEL JIRON LOS EJERCICIOS DEL BARRIO VALLECITO, DE LA CIUDAD DE PUNO, PROVINCIA DE PUNO - PUNO	0	6,783	6,783	100.0
46	2252984: MEJORAMIENTO DE LOS JIRONES VILLASOL CUADRA 3 Y 4, SAN RAFAEL CUADRA 1 Y PSJE. KALUYO CUADRA 1 DEL BARRIO VALLECITO DE LA CIUDAD DE PUNO, PROVINCIA DE PUNO - PUNO	0	3,991	2,600	65.1
47	2253001: MEJORAMIENTO DE LOS JIRONES GUADALUPE CUADRA 1 Y 2, CAYMA CUADRA 1 DE LA URBANIZACION CIUDAD DE LA HUMANIDAD - TOTORANI, CENTRO POBLADO ALTO PUNO, CIUDAD DE PUNO, PROVINCIA DE PUNO - PUNO	0	6,747	0	0.0
48	2253075: MEJORAMIENTO DE LOS JIRONES SANTIAGO APOSTOL CUADRA 1, 25 DE JULIO CUADRA 1, SELVA ALEGRE Y CALLE NUEVA DE JAYLLIHUAYA DEL DISTRITO DE PUNO, PROVINCIA DE PUNO - PUNO	0	84,566	39,895	47.2
49	2253079: MEJORAMIENTO DE LOS PASAJES DE LA URBANIZACION AZIRUNI I ETAPA DEL CENTRO POBLADO DE SALCEDO, DISTRITO DE PUNO, PROVINCIA DE PUNO - PUNO	0	108,116	0	0.0

Nº	Proyecto	PIA	PIM	Devengado	Avance %
50	2253108: MEJORAMIENTO DEL JIRON APURIMAC CUADRAS 4, 5 Y 6 DEL BARRIO CHACARILLA DEL LAGO DE LA CIUDAD DE PUNO, PROVINCIA DE PUNO - PUNO	0	60,479	3,000	5.0
51	2253156: MEJORAMIENTO DE LOS PASAJES DE LA URBANIZACION AZIRUNI II ETAPA DEL CENTRO POBLADO DE SALCEDO DEL DISTRITO DE PUNO, PROVINCIA DE PUNO - PUNO	0	29,804	29,803	100.0
52	2253355: MEJORAMIENTO DE LOS JIRONES 16 DE DICIEMBRE CUADRA 8 Y LOS PEDREGALES DE LA URBANIZACION VISTA ALEGRE DE LA CIUDAD DE PUNO, PROVINCIA DE PUNO - PUNO	0	82,866	12,895	15.6
53	2253410: MEJORAMIENTO DE LOS JIRONES MATEO JAICA Y NICOLAS SANCA CUADRA 03 DEL BARRIO 4 DE NOVIEMBRE DE LA CIUDAD DE PUNO, PROVINCIA DE PUNO - PUNO	0	10,600	8,850	83.5
54	2253428: MEJORAMIENTO DEL JIRON UNION CUADRA 2 DEL BARRIO MAÑAZO DE LA CIUDAD DE PUNO, PROVINCIA DE PUNO - PUNO	0	5,767	3,500	60.7
55	2253513: MEJORAMIENTO DE LOS JIRONES LOS COLLAS CUADRA 01 Y 02, LOS LUPACAS CUADRA 01 Y 02, Y PASAJE WIRACocha DEL BARRIO INDOAMERICA II ETAPA DE LA CIUDAD DE PUNO, PROVINCIA DE PUNO - PUNO	0	6,894	6,894	100.0
56	2278331: MEJORAMIENTO DE LA AVENIDA RESIDENCIAL DE LA URBANIZACION CHANU CHANU, CIUDAD DE PUNO, PROVINCIA DE PUNO - PUNO	0	17,770	11,470	64.5
57	2284077: MEJORAMIENTO DEL SERVICIO DE ABASTO DE PRODUCTOS DE PRIMERA NECESIDAD EN LA URBANIZACION 27 DE JUNIO DEL DISTRITO DE PUNO, PROVINCIA DE PUNO - PUNO	0	12,023	12,000	99.8
58	2284086: MEJORAMIENTO DEL SERVICIO EDUCATIVO DE LAS INSTITUCIONES EDUCATIVAS DE NIVEL INICIAL N 324, 327, 330 Y PROGRESO, DE LA CIUDAD DE PUNO, PROVINCIA DE PUNO - PUNO	0	6,831,022	6,737,967	98.6
59	2286352: MEJORAMIENTO DE CAPACIDADES EN LA PRODUCCION Y TRANSFORMACION DE LECHE DE GANADO VACUNO EN LOS PRINCIPALES CENTROS POBLADOS DE LOS DISTRITOS DE LA, PROVINCIA DE PUNO - PUNO	500,000	853,188	793,430	93.0
60	2302259: CREACION DEL SERVICIO DE AGUA POTABLE Y SANEAMIENTO BASICO EN EL CIRCUITO DE ISLAS FLOTANTES DEL CENTRO POBLADO TURISTICO UROS CHULLUNI, DISTRITO DE PUNO, PROVINCIA DE PUNO - PUNO	0	4,570,098	4,518,398	98.9
61	2302450: MEJORAMIENTO DEL SERVICIO VIAL EN LOS BARRIOS SAN JOSE Y ALTO LLAVINI DE LA CIUDAD DE PUNO, PROVINCIA DE PUNO - PUNO	300,000	0	0	0.0

Nº	Proyecto	PIA	PIM	Devengado	Avance %
62	2302906: REHABILITACION DEL CAMINO VECINAL TRAMO EMP. PE-36B - R65 COMUNIDAD CAMPESINA ITAPALLUNI DEL DISTRITO DE PUNO, PROVINCIA DE PUNO - PUNO	0	274,458	215,663	78.6
63	2309690: MEJORAMIENTO DEL SERVICIO VIAL EN EL BARRIO ALTO BELLAVISTA II ETAPA Y EN LA URBANIZACION VISTA ALEGRE DE LA CIUDAD DE PUNO, PROVINCIA DE PUNO - PUNO	300,000	0	0	0.0
64	2329192: MEJORAMIENTO DEL JR. ROMULO DIAZ DIANDERAS DEL BARRIO HUASCAR DE LA CIUDAD DE PUNO, PROVINCIA DE PUNO - PUNO	0	1,904,740	1,793,505	94.2
65	2337851: MEJORAMIENTO DE LOS SERVICIOS DE ATENCION Y PARTICIPACION CIUDADANA EN LA CIUDAD DE PUNO, PROVINCIA DE PUNO - PUNO	0	500,000	20,829	4.2
66	2339343: MEJORAMIENTO Y AMPLIACION DE LA CAPACIDAD OPERATIVA DE LOS SERVICIOS DE MAQUINARIA PESADA DE LA MUNICIPALIDAD PROVINCIAL DE PUNO, CIUDAD DE PUNO, PROVINCIA DE PUNO - PUNO	0	7,375,856	5,172,940	70.1
67	2339559: MEJORAMIENTO DE LA INFRAESTRUCTURA DEPORTIVA Y RECREATIVA DE LAS PLATAFORMAS DEPORTIVAS SAN ANTONIO, COPACABANA Y JOSE ANTONIO ENCINAS DEL DISTRITO DE PUNO, PROVINCIA DE PUNO - PUNO	0	639,815	470,484	73.5
68	2339779: MEJORAMIENTO DE LA PRESTACION DE LOS SERVICIOS PUBLICOS EN LA MUNICIPALIDAD PROVINCIAL DE PUNO, PROVINCIA DE PUNO - PUNO	0	844,221	741,250	87.8
69	2340357: MEJORAMIENTO DE LOS SERVICIOS EDUCATIVOS DE LA INSTITUCION EDUCATIVA SECUNDARIA ALFONSO TORRES LUNA, DEL DISTRITO DE ACORA, PROVINCIA DE PUNO - PUNO	0	1,168,276	85,576	7.3
70	3000001: ACCIONES COMUNES	0	154,855	147,348	95.2
71	3000065: ACTORES DE LA CADENA AGROALIMENTARIA APLICANDO BUENAS PRACTICAS DE PRODUCCION, HIGIENE, PROCESAMIENTO, ALMACENAMIENTO Y DISTRIBUCION	0	54,500	48,159	88.4
72	3000133: CAMINO VECINAL CON MANTENIMIENTO VIAL	39,096	149,932	130,240	86.9
73	3000355: PATRULLAJE POR SECTOR	2,054,612	2,565,777	2,469,333	96.2
74	3000356: COMUNIDAD ORGANIZADA A FAVOR DE LA SEGURIDAD CIUDADANA	60,000	248,560	234,890	94.5
75	3000478: SERVICIOS DE TRANSPORTE TERRESTRE Y COMPLEMENTARIOS FISCALIZADOS	3,125,328	3,421,676	2,934,571	85.8
76	3000580: ENTIDADES CON SISTEMA DE GESTION INTEGRAL DE RESIDUOS SOLIDOS	5,498,866	5,928,584	5,617,064	94.7

N°	Proyecto	PIA	PIM	Devengado	Avance %
77	3000581: CONSUMIDORES CON EDUCACION AMBIENTAL PARA LA PARTICIPACION CIUDADANA EN EL MANEJO DE RESIDUOS SOLIDOS	0	14,559	13,820	94.9
78	3000583: GOBIERNOS LOCALES EJECUTAN ACTIVIDADES DE SEGREGACION Y RECOLECCION SELECTIVA DE RESIDUOS SOLIDOS	365,920	1,368,514	675,488	49.4
79	3000665: DESTINOS TURISTICOS CON SERVICIOS DE PROMOCION DE LA OFERTA TURISTICA	807,464	863,500	705,808	81.7
80	3000669: PERSONAS AFECTADAS CON TUBERCULOSIS RECIBEN APOYO NUTRICIONAL	9,598	98,218	98,205	100.0
81	3000712: POBLACION DESARROLLA COMPETENCIAS PARA LA PREVENCION DEL CONSUMO DE DROGAS	0	253,573	234,672	92.5
82	3000734: CAPACIDAD INSTALADA PARA LA PREPARACION Y RESPUESTA FRENTE A EMERGENCIAS Y DESASTRES	125,846	137,734	123,682	89.8
83	3000735: DESARROLLO DE MEDIDAS DE INTERVENCION PARA LA PROTECCION FISICA FRENTE A PELIGROS	13,000	13,000	12,795	98.4
84	3000736: EDIFICACIONES SEGURAS ANTE EL RIESGO DE DESASTRES	101,950	92,301	51,235	55.5
85	3000737: ESTUDIOS PARA LA ESTIMACION DEL RIESGO DE DESASTRES	56,330	91,981	60,485	65.8
86	3000738: PERSONAS CON FORMACION Y CONOCIMIENTO EN GESTION DEL RIESGO DE DESASTRES Y ADAPTACION AL CAMBIO CLIMATICO	4,424	3,174	580	18.3
87	3000739: POBLACION CON PRACTICAS SEGURAS PARA LA RESILIENCIA	13,450	7,610	1,680	22.1
88	3000776: PERSONAS ADULTAS MAYORES ATENDIDOS INVOLUCRANDO AL ENTORNO FAMILIAR Y SOCIAL	30,000	42,337	32,533	76.8
89	3000788: POBLACION OBJETIVO ACCEDE A MASIFICACION DEPORTIVA	120,000	141,300	138,158	97.8
90	3033248: MUNICIPIOS SALUDABLES PROMUEVEN EL CUIDADO INFANTIL Y LA ADECUADA ALIMENTACION	100,000	101,800	97,553	95.8
91	3999999: SIN PRODUCTO	27,857,443	36,089,540	25,952,964	71.9
TOTAL		51,406,777	100,696,675	77,433,531	76.9