

UNIVERSIDAD PERUANA UNIÓN
FACULTAD DE CIENCIAS EMPRESARIALES
Escuela profesional de Contabilidad



Una Institución Adventista

La contabilidad ambiental como herramienta de inversión para el mejoramiento de calidad de vida, Municipalidad Provincial de Bellavista.

Por:

Nathaly Del Rosario Ruiz López
Jakilina Fernandez Mundaca

Asesor:

Dr. Avelino Sebastián Villafuerte De la Cruz

Morales, agosto de 2019.

DECLARACIÓN JURADA DE AUTORIA DEL INFORME DE TESIS


Dr. Avelino Sebastián Villafuerte De la Cruz, de la Facultad de Ciencias Empresariales, Escuela Profesional de Contabilidad y Gestión Tributaria, de la Universidad Peruana Unión.

DECLARO:

Que el presente informe de investigación titulado: **“LA CONTABILIDAD AMBIENTAL COMO HERRAMIENTA DE INVERSIÓN PARA EL MEJORAMIENTO DE CALIDAD DE VIDA, MUNICIPALIDAD PROVINCIAL DE BELLAVISTA”** constituye la memoria que presenta el **Bachiller Nathaly Del Rosario Ruiz López y Jakilina Fernandez Mundaca**; para aspirar al título Profesional de Contador Público, que ha sido realizada en la Universidad Peruana Unión, bajo mi dirección.

Las opiniones y declaraciones en este informe son de entera responsabilidad del autor, sin comprometer a la institución.

Y estando de acuerdo, firmo la presente constancia en Morales, a los 09 días del mes de agosto del año 2019



Dr. Avelino Sebastián Villafuerte De la Cruz
Asesor

**La contabilidad ambiental como herramienta de inversión para el
mejoramiento de calidad de vida, Municipalidad Provincial de
Bellavista.**


TESIS

Presentada para optar el título profesional de Contador Público

JURADO CALIFICADOR



Dr. Christian Daniel Vallejos Angulo
Presidente



Mg. Juan Félix Quispe Gonzales
Secretario



CPCC. Manuel Amasifuen Reátegui
Vocal 1



CPCC. Edison Eli Luna Risco
Vocal 2



Dr. Avelino Sebastián Villafuerte de la Cruz
Asesor

Morales, 09 de agosto del año 2019

Dedicatoria

A nuestros padres por su apoyo incondicional que nos brindaron a lo largo de todos nuestros estudios profesionales, de igual manera a los docentes de investigación, ya que gracias a ellos pudimos culminar, con nuestro trabajo.

Agradecimiento

En primer lugar, a Dios nuestro Creador, por las bendiciones que nos brindó en todo este tiempo y por darnos la sabiduría e inteligencia para tomar decisiones correctas en nuestras vidas.

A la Universidad Peruana Unión, por recibirnos en sus aulas y formarnos como profesionales con valores y principios cristianos.

También a nuestros docentes de la Escuela de Contabilidad, por su apoyo incondicional, y por siempre brindarnos consejos para poder culminar con la tesis.

A nuestra familia, por alentarnos a continuar con nuestros estudios y en la culminación de este trabajo de investigación.

Tabla de contenido

Dedicatoria.....	IV
Agradecimiento	V
Índice de tablas.....	VIII
Índice de figuras.....	IX
Índice de anexos.....	X
Resumen	XI
Abstract.....	XII
Capítulo I	13
El problema.....	13
1.1. Descripción de la realidad problemática	13
1.2. Formulación del problema	15
1.2.1. Problema general.....	15
1.2.2. Problemas específicos.....	15
1.3. Objetivos de la investigación.....	15
1.3.1. Objetivo general.....	15
1.3.2. Objetivos específicos.	15
1.4. Justificación de la investigación	16
1.4.1. Relevancia social.	16
1.4.2. Relevancia teórica.....	16
1.4.3. Relevancia metodológica.....	16
Capítulo II	17
Revisión de la literatura.....	17
2.1. Antecedentes de la investigación	17
2.2. Bases teóricas.....	25
2.2.1. La contabilidad y el medio ambiente.	25
2.2.2. La contabilidad ambiental.	27
2.3. Marco conceptual	30
2.3.1. Contabilidad ambiental	30
2.3.2. Políticas ambientales	30
Capítulo III	31
Materiales y métodos	31

3.1. Descripción del lugar de ejecución.....	31
3.2. Sujeto de estudio	31
3.3. Método y diseño de investigación.....	31
3.4. Identificación de variable	31
3.5. Técnicas de recolección de datos	32
3.6. Plan de procesamiento y análisis de datos.....	32
Capítulo IV	33
Resultados y discusión	33
4.1. Analizar la situación económica, financiera y de inversión en el desarrollo ambiental.	33
4.2. Analizar el modelo de contabilidad ambiental para el municipio de la Provincia de Bellavista.....	39
4.3. Proponer un modelo de contabilidad ambiental como herramienta de gestión para el municipio de Bellavista.	40
4.4. Discusión de resultados.....	59
Capítulo V	63
Conclusiones y recomendaciones.....	63
5.1. Conclusiones	63
5.2. Recomendaciones.....	64
Referencias.....	65
Anexos.....	67

Índice de tablas

Tabla 1: Técnica e instrumento	32
Tabla 2: Ejecución de programas presupuestales 2017	35
Tabla 3: Ejecución de programas presupuestales 2018	36
Tabla 4: Análisis de la ejecución del proyecto de inversión 2017	37
Tabla 5: Análisis de la ejecución del proyecto de inversión 2018	38

Índice de figuras

Figura 1: Proceso de actividades de la contabilidad ambiental	52
Figura 2: Primer proceso de actividad de contabilidad ambiental	53
Figura 3: Segundo proceso de actividad de contabilidad ambiental	53
Figura 4: Tercer proceso de actividad de contabilidad ambiental.....	54
Figura 5: Cuarto proceso de actividad de contabilidad ambiental	54
Figura 6: Quinto proceso de actividad de contabilidad ambiental	55
Figura 7: Sexto proceso de actividad de contabilidad ambiental.....	55
Figura 8: Séptimo proceso de actividad de contabilidad ambiental	56
Figura 9: Octavo proceso de actividad de contabilidad ambiental	56
Figura 10: Noveno proceso de actividad de contabilidad ambiental	57
Figura 11: Actividades y grupos de trabajo de la contabilidad ambiental.....	57

Índice de anexos

Anexo 1: Instrumento de recolección de datos.....	67
Anexo 2: Cuadros de recopilación de información	68
Anexo 3: Información complementaria	70
Anexo 4: Información sobre presupuestos de gastos por resultado	79
Anexo 5: Obras 2017	88
Anexo 6: Obras 2018	90
Anexo 7: Memorial anual	92
Anexo 8: Análisis de la ejecución de proyectos.....	98

Resumen

El objetivo de la presente investigación es conocer el grado de aplicación de la contabilidad ambiental en las áreas verdes del municipio de la Provincia de Bellavista como herramienta de inversión para el mejoramiento de la calidad de vida de sus habitantes, siendo el tipo de investigación descriptivo propositivo, ya que se describirán los procesos de la contabilidad ambiental y se realizará la propuesta respectiva, asimismo, será de diseño cuantitativo – cualitativo, ya que se realizará la propuesta y se verán aspectos numéricos, es decir, que se plantea un problema de estudio delimitado y concreto, por otro lado dentro del análisis realizado respecto a la situación económica y financiera pudimos constatar que la Municipalidad Provincial de Bellavista, realizó actividades económicas respecto a los temas ambientales, con montos elevados, sin embargo, estos montos utilizados, no se ven reflejados en la realidad, estos datos se obtuvo luego de llevar a cabo la entrevista al gerente municipal, finalmente se concluyó respecto al modelo de contabilidad ambiental de la municipalidad Provincial de Bellavista, no cuenta con un modelo que ayude a su ejecución, de igual manera no se cuenta con un registro de actividades a realizar, dentro de los temas ambientales, pero que sin embargo se cuentan con algunos documentos que reflejan algunas actividades que se pretende realizar, pero sin el respaldo o la firma del encargado.

Palabras clave: Contabilidad ambiental, situación económica, situación financiera, modelo de contabilidad y políticas ambientales.

Abstract

The objective of the present investigation is to know the degree of application of the environmental accounting in the green areas of the municipality of the Province of Bellavista as an investment tool for the improvement of the quality of life of its inhabitants, being the type of descriptive, proactive research , since the processes of environmental accounting will be described and the respective proposal will be made, also, it will be of quantitative - qualitative design, since the proposal will be made and numerical aspects will be seen, that is, a problem of delimited study and concrete, on the other hand within the analysis made regarding the economic and financial situation we could verify that the Provincial Municipality of Bellavista, did economic activities regarding environmental issues, with high amounts, however, these amounts used, are not reflected in reality, this data was obtained after carrying out the interview The municipal manager was finally concluded with respect to the environmental accounting model of the Provincial Municipality of Bellavista, does not have a model that helps its execution, likewise there is no record of activities to be carried out, within the themes environmental, but nevertheless there are some documents that reflect some activities that are intended to be carried out, but without the support or signature of the person in charge.

Key words: Environmental accounting, economic situation, financial situation, accounting model and environmental policies.

Capítulo I

El problema

1.1. Descripción de la realidad problemática

En el ámbito internacional podemos mencionar en los últimos tiempos la contabilidad ambiental viene siendo un tema que se ha vuelto muy importante a nivel mundial, ya que el ambiente viene a ser la fuente de los recursos físicos que resultan indispensables para todos los seres humanos, por consiguiente, como toda disciplina genera en la actividad humana una evolución constante, el cual ejerce una gran influencia del ambiente en la vida de los seres humanos y esto llevó a la conciencia a mediados del siglo XX sobre las graves consecuencias que puede generar el deterioro ambiental, es a partir de ese momento, que nace la importancia en donde la sociedad le da a la protección del ambiente mucho mayor interés, el cual conlleva a una cultura sostenible.

Por otro lado podemos decir que la creciente preocupación de la sociedad por el ambiente está obligando a los gobiernos de todo el mundo a tomar medidas para que las actividades humanas se realicen con el mínimo deterioro del entorno, un concepto que actualmente llama la atención con gran fuerza es el de responsabilidad social que tiene la empresa como unidad económica, porque ella actúa en y para la sociedad, lo cual significa responsabilidad social también para el contador público a quien le compete manejar la información administrativa - contable de las empresas y gobiernos.

Un cambio en la nueva forma de producir y en la forma del consumo respecto a la economía global afecta de manera directa el PIB de cualquier país, ya que la

mayoría de actividades, tanto de producción, consumo y de prestación de servicios, afecta al ambiente, ya sea por la utilización del espacio o suelo, o bien por la contaminación que genera su producción, por ello que es importante para Honduras contabilizar bajo la metodología de contabilidad ambiental todos sus recursos.

Por otro lado podemos decir que las cuentas netamente ambientales vienen a ser un sistema el cual mide la relación que existe entre el ambiente y la economía y para ello se valen de datos estadísticos y son basados en conceptos comparables, el cual permite poder analizar la relación y a su vez instrumentar métodos para valorar aspectos de temas ambientales respecto al desarrollo sostenible, de esta manera las cuentas ambientales pueden informar de manera clara y segura sobre la contribución al patrimonio natural del bienestar económico y al mismo tiempo posibilitarán una visión innovadora al capital natural para conseguir una economía sostenible y exitosa.

Por otro lado podemos decir que el concepto de dicha iniciativa nace de un marco contable el cual se denomina “contabilidad ambiental y economía integrada” de las naciones unidas, gracias a ello su planteamiento ha posibilitado desde su creación en el año de 1993, poder plantear diversas estrategias que conducen a un desarrollo equilibrado entre el crecimiento económico y las funciones ambientales a largo plazo, pues en el año 2012 las naciones unidas adopta como norma Internacional el Sistema de Cuentas Ambientales y Económicas dentro del marco central, pues hoy en día en diversos países de los cinco continentes ya se vienen implementando dicho sistema dentro de sus economías y los frutos ya se evidencian. (Ministerio del Ambiente. 2016).

Por consiguiente, los problemas ambientales se constituyen en problemas multidimensionales, es decir, pueden ser observados desde lo ecológico, lo económico, lo social, lo cultural, así como desde un punto de vista contable.

1.2. Formulación del problema

1.2.1. Problema general.

¿Cómo es el modelo de contabilidad ambiental en la Municipalidad Provincial de Bellavista como herramienta de inversión para el mejoramiento de la calidad de vida de sus habitantes?

1.2.2. Problemas específicos.

¿Cómo es la situación económica financiera y de inversión en el desarrollo ambiental en la Municipalidad Provincial Bellavista respecto a la gestión del gasto?

¿Cómo es la contabilidad ambiental en la Municipalidad Provincial Bellavista respecto a la gestión del gasto?

¿Cómo sería el modelo de contabilidad ambiental como herramienta de gestión para la Municipalidad Provincial de Bellavista?

1.3. Objetivos de la investigación

1.3.1. Objetivo general.

Analizar la existencia del modelo de contabilidad ambiental en la Municipalidad Provincia de Bellavista como herramienta de inversión para el mejoramiento de la calidad de vida de sus habitantes.

1.3.2. Objetivos específicos.

Analizar la situación económica financiera y de inversión en el desarrollo ambiental en la Municipalidad Provincial Bellavista respecto a la gestión del gasto

Analizar el modelo de Contabilidad Ambiental en la Municipalidad Provincia de Bellavista respecto a la gestión del gasto.

Proponer un modelo de contabilidad ambiental como herramienta de gestión para la Municipalidad Provincial de Bellavista.

1.4. Justificación de la investigación

1.4.1. Relevancia social.

El presente trabajo de investigación será de gran aporte a la sociedad debido a que permitirá ampliar el conocimiento respecto a la contabilidad ambiental, asimismo, este trabajo podrá servir como referencia para futuras investigaciones.

1.4.2. Relevancia teórica.

La presente investigación se justifica teóricamente a consecuencia de que se utilizará teoría de autores ya existentes que respalden las variables que son objeto de estudio.

1.4.3. Relevancia metodológica.

La metodología de la presente investigación será descriptivo – propositivo, y estará respaldado por el autor Hernández, Fernández y Baptista (2015).

Capítulo II

Revisión de la literatura

2.1. Antecedentes de la investigación

Zurita (2017), en su investigación titulada, “Contabilidad ambiental como herramienta de responsabilidad social en una municipalidad distrital de Chiclayo”, de la Universidad Señor de Sipán Pimentel, tiene como objetivo general, determinar la importancia y contribución de la contabilidad ambiental como herramienta de responsabilidad social en la Municipalidad Distrital de Reque, asimismo, llegó a las siguientes conclusiones, la municipalidad Distrital de Reque al no contar con un sistema o programa contable ambiental no puede medir datos resaltantes de los manejos de residuos sólidos que nos ayuden a determinar un costo de medioambiental, por otro lado, en la municipalidad distrital de Reque no ha buscado ningún tipo de convenio con otras empresas para poder tener una fuente de financiamiento con respecto a los residuos sólidos, también se pudo concluir que la contabilidad ambiental ayudaría al fortalecimiento de la municipalidad, que respaldaría el trabajo que se está haciendo en el gobierno la cual resaltaría la inclusión social ya que al proteger el medio ambiente se está protegiendo al a sociedad.

Palma y Cañizares (2017), en su investigación titulada, “La contabilidad ambiental como herramienta de gestión para el turismo sostenible”, de la Universidad Técnica de Manabí, el cual tiene como objetivo general, reflexionar acerca de la relevancia de la aplicación de la contabilidad de gestión en el marco de la sostenibilidad de actividades turísticas, asimismo, llegó a las siguientes

conclusiones, en donde menciona que la contabilidad de gestión ambiental viene a ser una herramienta el cual permite gestionar las diversas actividades turísticas a través del cálculo de costos económicos ambientales y sociales, por otro lado podemos mencionar que la aplicación posibilita la realización del análisis de sostenibilidad, ya que es considerado instrumento fundamental para el logro de un llamado turismo sostenible, sin embargo, no se cuentan con procedimientos contables que la permitan, pues la gran mayoría de investigaciones en el entorno del turismo se dirigen hacia la gestión ambiental, los cuales están respaldadas por las normas internacionales, de ese modo han despertado un gran interés en el ámbito de desarrollo sostenible, en tal sentido, en diferentes países se desarrollan estudios en áreas de diseñar herramientas que lleguen a contribuir al turismo, destacando su utilidad en las instalaciones hoteleras y con menor grado de avance en cuanto al turismo rural.

García y Pérez (2015), en su investigación titulada, "Influencia de la gestión contable para la toma de decisiones organizacionales en la Asociación ASIMVES del parque industrial V.E.S.", de la Universidad Autónoma del Perú, el cual tiene como principal objetivo, determinar si es que la gestión contable influye o no en la toma de decisiones organizacionales de la Asociación ASIMVES del parque industrial VES, asimismo, llegó a las siguientes conclusiones, se logró comprobar que las decisiones gerenciales dan un logro efectivo para la rentabilidad, el cual genera un beneficio futuro respecto al giro del negocio, de igual manera se demostró que la efectividad de la gerencia evalúa la capacidad de manejos contables, teniendo como objetivo principal para su entorno laboral, por otro lado se determinó que los resultados óptimos son llevados a cabo en la planeación

estratégica, alcanzando con éxito la toma de decisiones, finalmente, se evaluó que la planeación estratégica desempeña un correcto desarrollo en el proceso de actividades, el cual ayuda a alcanzar los propósitos anhelados por la gerencia.

Llamuca (2015), en su investigación titulada, “Los costos ambientales y la contaminación ambiental en la gestión de tratamiento y disposición de desechos sólidos en la comunidad de Patate y Pelileo”, de la Universidad Técnica de Ambato, el cual tiene como objetivo principal, poder analizar la incidencia de los respectivos costos ambientales sobre la contaminación ambiental en la gestión de tratamiento y disposición de desechos sólidos para una correcta toma de decisiones, siendo el tipo de investigación descriptiva, de diseño exploratorio, asimismo, llegó a las siguientes conclusiones, respecto a las conclusiones podemos decir que están basadas en los resultados de valoración, no obstante, se espera que el cumplimiento de las acciones que se han establecido se lleven a cabo satisfactoriamente sin tener la necesidad de entrar en un replanteamiento de las acciones para buscar nuevas vías para alcanzar los objetivos propuestos.

Villafaña (2011), en su investigación titulada, “El aporte de la contabilidad ambiental en la instrumentación y el control de las políticas ambientales en ciudad de México”, del Instituto Politécnico Nacional, el cual tiene como objetivo principal, poder conocer el grado de aporte de la contabilidad ambiental en la instrumentación y control de las políticas ambientales, asimismo, llegó a las siguientes conclusiones, que el desarrollo sustentable implica la utilización racional y a su vez controlada generalmente de los recursos naturales, puesto que no son permanentes ni agotables para su conservación y utilización, no solo de las generaciones actuales,

sino también de las futuras, de igual manera dicho concepto implica la sinergia de tres aspectos fundamentales en el desempeño de toda la nación, estos son, los aspectos económicos, los aspectos ecológicos y los aspectos sociales, pues la armonía entre estos significa la viabilidad del sistema económico, es decir una economía equitativa y un sistema soportable con los recursos naturales que puedan dirigir a las naciones.

Bejarano y Chavarro (2017), en su investigación titulada; “Análisis de aportes de la contabilidad ambiental a la gestión empresarial en el Marco de la Responsabilidad Social en Colombia”, de la Pontificia Universidad Javeriana Cali, el cual tiene como objetivo general, poder analizar el desarrollo investigativo de la contabilidad ambiental y ver sus aportes a la gestión empresarial en el marco de la responsabilidad social en Colombia, asimismo, llegó a las siguientes conclusiones, pues fue necesario realizar un recorrido bibliográfico de diversos autores, los cuales han indagado sobre la aplicación contable dentro de la gestión ambiental y que por medio de dichos estudios se logró construir bases para poder identificar de manera más apropiada la labor que se desempeña dentro de las organizaciones, además de identificar una serie de elementos relacionados a las prácticas de RSE y a la gestión empresarial dirigida al medio ambiente.

Cisneros (2017), en su investigación titulada, “Auditoría de gestión ambiental a la contaminación auditiva y sus efectos en la gestión de la Municipalidad Provincial de Huamanga, 2017”, de la Universidad Católica los Ángeles de Chimbote, tiene como objetivo general, determinar que la auditoría de gestión ambiental a la contaminación auditiva genera efectos en la gestión de la Municipalidad Provincial

de Huamanga, siendo el tipo de investigación, descriptivo de diseño cualitativo, asimismo, llegó a las siguientes conclusiones, de acuerdo al cuadro y gráfico 1, el 87% de los encuestados consideran que la auditoria de gestión ambiental genera mejoras en la gestión de la Municipalidad Provincial de Huamanga, asimismo, de acuerdo al cuadro y gráfico 2, el 90% de los encuestados consideran que la auditoria de gestión ambiental a la contaminación auditiva genera la mejora continua en la gestión de la Municipalidad, finalmente de acuerdo al cuadro y gráfico 3, el 73% de los encuestados consideran que las causas de la contaminación auditiva genera incidencias sobre todo afecta la salud de los pobladores de la provincia de Huamanga.

Mesias (2015), en su investigación titulada, “El impacto de la contabilidad ambiental en el desarrollo sostenible de las pequeñas empresas pesqueras en la provincia de Pisco: 2012 – 2014”, de la Universidad de San Martín de Porres, tiene como objetivo principal, diseñar y aplicar la contabilidad ambiental con base en la norma ISO 14001 en las pequeñas empresas pesqueras, asimismo se pudo comprobar que las empresas pesqueras no aplican el sistema de gestión ambiental y no tiene implementado en su totalidad los planes de trabajo, finalmente podemos decir que la aplicación del sistema de costeo y presupuesto impacta positivamente en la actividad ambiental.

Da Silva y Aibar (2014), en su investigación titulada, “Las prácticas de contabilidad medioambiental en las grandes empresas que operan en Portugal”, de la Universidad de Santiago de Compostela, tiene como objetivo general, conocer las prácticas de contabilidad medioambiental en las grandes empresas que operan

en Portugal, asimismo, llegó a las siguientes conclusiones, nivel general, a partir de la evidencia empírica obtenida ha sido posible constatar que las variables medioambientales están integradas en el sistema de información contable, en particular, en el sistema de contabilidad de costes (en un 66,2% de los casos) y, en menor medida, en el sistema de contabilidad financiera (en un 47,7% de los casos). Sin embargo, a excepción del cálculo de costes relacionados con el medio ambiente, el departamento de contabilidad (o departamento financiero) está poco involucrado en la elaboración de información para (o sobre) la gestión medioambiental. De allí que la mayoría de las empresas afirmen que la información contable desempeña un papel poco significativo en la toma de decisiones relacionadas con la misma.

Acosta (2014), en su investigación titulada, “La contabilidad ambiental en los parques del municipio del distrito central como herramienta de inversión para el mejoramiento de la calidad de vida de sus habitantes”, de la Universidad Nacional Autónoma de Honduras, tiene como objetivo general, indagar el grado de aplicación de la contabilidad ambiental a nivel general y en especial de los parques del municipio del Distrito Central como una herramienta de inversión para el mejoramiento de la calidad de vida de sus habitantes, siendo el tipo de investigación exploratorio de diseño cuantitativo, asimismo llegó a las siguientes conclusiones, según el análisis de los resultados del estudio, las instituciones encargadas de los manejos de los recursos naturales, no cuentan con el conocimiento necesario para la aplicación de la Contabilidad Ambiental, asimismo, no existen instituciones que impartan capacitaciones o que brinden servicios sobre contabilidad ambiental, ni

las universidades del Municipio del distrito central están implementando algún plan de estudio de contabilidad ambiental.

Buezo (2017), en su investigación titulada, “Implementación de la Contabilidad Ambiental en la gestión de las empresas Palmicultoras del Distrito de Campoverde – Pucallpa, 2017”, de la Universidad Nibert Wiener, tiene como objetivo general, proponer la implementación de la contabilidad ambiental en la gestión de las empresas Palmicultoras del distrito de Campoverde-Pucallpa, 2017, asimismo, llegó a las siguientes conclusiones, proponer la implementación de la Contabilidad ambiental en la gestión de las empresas, ya que este permite integrar el control de los impactos del medio ambiente con el entorno de las actividades productivas de las empresas. La gestión ambiental constituye una actividad que genera una utilidad integral para la entidad y para la sociedad; para la empresa permite una mayor aceptación en la sociedad y el ambiente por ende tendrán menos impactos negativos por la actividad empresarial, mientras que la información contable mediante la presentación reportes financieros con respecto al impacto que en el ambiente y en la sociedad generan las entidades, aumentará la responsabilidad social de las empresas y contribuirán a la toma de decisiones orientadas a la protección y el cuidado del ambiente.

Colmenares, Valderrama y Adriani (2015), en su investigación titulada, “Representación contable desde la perspectiva del impacto ambiental empresarial. En el contexto del desarrollo de actividades industriales en Latinoamérica”, de la Universidad Privada Doctor Rafael Beloso, tiene como objetivo general, representar contablemente desde la perspectiva del impacto ambiental empresarial, el contexto del desarrollo de actividades industriales, asimismo, llegó

a las siguientes conclusiones, con el propósito de suministrar información para la toma de decisiones y la presentación de los resultados económicos y financieros planteados originalmente por la contabilidad financiera, se deben incluir partidas que muestren los resultados económicos de las operaciones derivadas del mejoramiento, conservación y mantenimiento del ecosistema, en aras de contribuir al desarrollo sostenible de la población, asimismo, podemos decir que esto representa un reto para la ciencia contable, la cual debe fundamentar con rigor sistemático el análisis, clasificación, registro, valoración y presentación de datos relevantes derivados de bienes e inversiones que tengan incidencia en el ecosistema, así como las obligaciones que proceden de efectos ambientales; de este modo, la tradicional estimación del patrimonio de las entidades deberá incluir en sus estados financieros partidas resultantes de la gestión ambiental o la valoración de la consecuencia de la explotación de la actividad económica cuyo efecto haya sido adverso a la conservación del ecosistema.

Rubio, Chamorro y Miranda (2016), en su investigación titulada, "Un análisis de la investigación sobre contabilidad ambiental medioambiental en España", de la Universidad de Extremadura, tiene como objetivo general, analizar artículos sobre contabilidad medioambiental publicados en principales revistas españolas de gestión, asimismo, llegó a las siguientes conclusiones, se constata una tendencia ligeramente creciente en el número de publicaciones en materia de contabilidad medioambiental durante el periodo de análisis, esta observación confirma, una vez más, el interés que despiertan las relaciones entre empresa y medio ambiente en los ámbitos académico y profesional, a pesar de esto, pensamos que, en España, la investigación sobre contabilidad medioambiental en la empresa se encuentra aún

en una etapa inicial de desarrollo, que deberá paulatinamente ir adquiriendo los matices de madurez necesarios para llegar a ser un amplio y fecundo campo de investigación, esta conclusión se fundamenta en que un porcentaje significativo de los trabajos publicados son todavía meramente descriptivos o de un alto contenido teórico. De hecho, los trabajos con aplicación empírica apenas superan el 30% y, lo que parece más relevante, no se evidencia un cambio de tendencia en los últimos años.

2.2. Bases teóricas

2.2.1. La contabilidad y el medio ambiente.

De Vega y Ariel (2014), menciona que el ambiente es el conjunto formado por los recursos naturales, culturales y el espacio rural y urbano, que puede verse alterado por agentes físicos, químicos o biológicos, o por otros factores debido a causas naturales o actividades humanas, todos ellos susceptibles de afectar, directa o indirectamente las condiciones de vida del hombre y el desarrollo de la sociedad.

En la medida en que la comunidad científica ha estudiado los grandes efectos negativos que causan las actividades humanas a la naturaleza también la base conceptual del ambiente ha evolucionado y ha logrado gran amplitud. (Navas, 2011)

Si bien es cierto que los problemas ambientales son muy complejos, así como son muchas las causas y alcances, para poder llegar a una explicación se requiere de los fundamentos teóricos y las estructuras metodológicas de las diversas ciencias, entre las cuales se encuentra la contabilidad.

2.2.1.1. Bienes ambientales.

De Vega y Ariel (2014), menciona que los bienes ambientales son los productos que brinda la naturaleza, que inciden en la protección y el mejoramiento del

ambiente, siendo aprovechados directamente por el ser humano o que pueden ser transformados en un sistema de producción.

2.2.1.2. Servicios ambientales.

La interrelación de los recursos naturales en los ecosistemas tiene la capacidad de generar servicios útiles para el bienestar y desarrollo de las actividades del ser humano, a estos servicios se les conoce como Servicios Ambientales.

Los servicios ambientales se derivan a partir de las funciones, condiciones y procesos naturales que interactúan en los ecosistemas y agro ecosistemas e inciden directa e indirectamente en la protección y mejoramiento del ambiente y al mismo tiempo generan servicios útiles que mejoran la calidad de la vida de las personas.

2.2.1.3. Políticas ambientales nacionales.

De Vega y Ariel (2014), menciona que las políticas que conciernen a los recursos naturales son percibidas por los usuarios como prohibiciones y limitaciones para desarrollar sus actividades cotidianas, las políticas ambientales se rigen por los siguientes principios:

Calidad de Vida: A través de la protección y gestión racional del ambiente y de los ecosistemas.

Sustentabilidad del Desarrollo: Mejoramiento sustentable y equitativo de la calidad de vida de las personas, fundamentado en medidas apropiadas de conservación y protección del ambiente, de manera de no comprometer las expectativas de las generaciones futuras.

Equidad Social: Todos los ciudadanos, independientemente de su condición social, tienen derecho de disponer de un entorno limpio, sano y que permita el goce de la naturaleza.

Prevención y Precaución: El principio de prevención pretende evitar que se produzcan daños ambientales irreversibles. Este principio opera también sobre la premisa que la recuperación de un daño ambiental, es más costosa que su prevención. El principio de precaución pretende tomar, en una situación de incertidumbre y riesgo, la decisión de evitar anticipadamente un daño ambiental grave y sin posibilidad de mitigación.

Transectorialidad y Multi-actores: La gestión ambiental es responsabilidad de todos los sectores de la sociedad y de cada una de sus instituciones gubernamentales y civiles.

Participación y Responsabilidad Compartida: Todos los ciudadanos somos responsables de prevenir, corregir y mitigar los problemas ambientales.

2.2.2. La contabilidad ambiental.

De Vega y Ariel (2014), menciona que la contabilidad ambiental es una rama de la contabilidad de muy reciente conocimiento, por lo que tiende a tener diferentes significados, así como cuando se habla del concepto del hombre que hay de diferentes razas, diferentes personalidades, tamaños etc., sin embargo, nada, de lo anterior refleja lo esencial del hombre, de igual manera funcionan los conceptos de contabilidad ambiental.

No existe una manera que sea única, ideal para que cualquier organización pueda comenzar el proceso de desarrollar la contabilidad ambiental, cada una puede escoger una ruta diferente, sin embargo, cualquiera que sea el enfoque lo importante es empezar.

Indicadores de Operacionales: Miden las tensiones potenciales sobre el ambiente, tales como la quema de combustibles fósiles o la conversión de recursos forestales en papel.

Indicadores Administrativos: Miden los esfuerzos para reducir o mitigar los esfuerzos ambientales, tales como los gastos de las compañías en programas de eficiencia de la energía o entrenamiento ambiental.

Indicadores de la condición ambiental: Medidas de calidad ambiental, tales como concentraciones de la contaminación del aire o cambio del clima global.

Es necesario mencionar que el sistema de cuentas nacionales debe tener un inventario de datos naturales que almacene la información acerca de los recursos naturales con que cuenta Honduras, y en donde se involucren variables como población, producción, áreas urbanas y rurales, infraestructura vial, fábricas, áreas verdes, superficies de parques y ornatos que sirva para distinguir el amplio patrimonio económico natural con el que cuenta.

2.2.2.1. La medida, la evaluación y la comunicación de la contabilidad ambiental.

De Vega y Ariel (2014), menciona que la contabilidad ambiental debe servir a la dirección de la empresa o gobierno para contar con información, fiable, verificable y periódica para determinar si la actuación ambiental de la compañía se desarrolla de acuerdo a la dirección que se propongan, por lo que la medida, la evaluación y la correcta comunicación es muy importante, para esto existen tres momentos o instancias en el proceso definido de contabilidad ambiental.

El primer momento es el de la medida, que consiste en la obtención de datos relevantes, para ello, es preciso haber definido antes las áreas de influencia ambiental y de creación de valor que deben ser estudiadas, y los indicadores a utilizar para obtener la información adecuada de cada aspecto relevante dentro de cada área.

El segundo momento es el de la evaluación, este consiste en el análisis y conversión de los datos en información útil para la toma de decisiones, así como en la valoración y ponderación de esta información.

Un tercer momento en el que se expresa la contabilidad ambiental es el de la comunicación de la actuación ambiental de la compañía, tanto hacia dentro como hacia fuera de la empresa. Tal proceso de comunicación consiste en la transmisión de información sobre la actuación ambiental de la empresa a los partícipes ("stakeholders") externos o internos, sobre la base de la valoración que la dirección realiza sobre las necesidades e intereses, tanto de la empresa como de sus diferentes partícipes.

La medición de los recursos naturales y del ambiente, es una etapa que debe ser considerada por la contabilidad ambiental ya que permite el alcance de eficiencia en la exploración de los bienes y servicios que no se miden porque no forman parte de ese grupo de bienes que no se negocian en el mercado y como uno de los objetivos de la contabilidad, es medir hechos económicos que afecten o involucren a las entidades para brindar información relevante, fidedigna, confiable, oportuna, comprensible, objetiva e íntegra, solo que esta medición, se ha realizado siempre atendiendo patrones monetarios y no considerando otras unidades como la energética, biológica, genética, etc.

El logro de medición de todos los componentes naturales es posible si se contemplan los cuatro elementos según SERNA, que conforman un sistema de medición: Instrumentos de medida, objeto de medición, base de medición y unidad de medición.

Los entes descentralizados deberán invertir en tecnología, patentes, equipos, insumos, sustancias, entrenamiento y capacitación de su personal; las mediciones

son fundamentales porque las mismas contribuyen a evitar, reducir y tratar los desperdicios; la medición es necesario y por eso aparece como una de las características fundamentales en la conceptualización de la contabilidad ambiental ya que una de las prioridades es medir el agotamiento de los recursos naturales y medir la degradación del medioambiente.

2.3. Marco conceptual

2.3.1. Contabilidad ambiental

La contabilidad ambiental es una actividad el cual se encarga de poder proporcionar aquellos datos que resalten la contribución de todos los recursos naturales junto con el buen pasar económico, como por ejemplo los costos de los impuestos por contaminación el cual debe pagar una empresa.

2.3.2. Políticas ambientales

Las políticas ambientales es nada más que la preocupación y desarrollo de los objetivos con fines de poder mejorar el medio ambiente en que vivimos, así como conservar los principios naturales de la vida humana y al mismo tiempo fomentar un desarrollo sostenible, tanto en el ámbito público como en el ámbito privado.

Capítulo III

Materiales y métodos

3.1. Descripción del lugar de ejecución

La presente investigación se desarrollará en la Municipalidad Provincial de Bellavista.

3.2. Sujeto de estudio

El sujeto de estudio es en sí la contabilidad ambiental como herramienta para el mejoramiento de la calidad de vida de la Municipalidad Provincial de Bellavista.

3.3. Método y diseño de investigación

Hernández, Fernández, Baptista (2014), menciona que, el diseño de la presente investigación será cualitativo, ya que se realizará la propuesta y se verán aspectos numéricos, es decir, que se plantea un problema de estudio delimitado y concreto, la recolección de los datos se fundamentará en la medición utilizando procedimientos estandarizados, y debido a que los datos son producto de la medición se representaran mediante números.

El alcance de esta investigación que se está llevando a cabo es de tipo descriptivo propositivo ya que se describirán los procesos de la contabilidad ambiental y se realizará la propuesta respectiva.

3.4. Identificación de variable

Variable única:

Contabilidad ambiental.

3.5. Técnicas de recolección de datos

Tabla 1

Técnica e instrumento

Técnicas	Instrumentos	Alcance	Fuentes o Informantes
Entrevista	Guía de entrevista	Se aplicará para dar solución a la variable contabilidad ambiental	La Municipalidad Provincial de Bellavista.
Análisis documental	Guía de análisis documental	Se aplicará para recolectar y analizar los documentos de la municipalidad, respecto a la Contabilidad Ambiental	Área de contabilidad, presupuesto y gerencia de desarrollo ambiental de la Municipalidad Provincial de Bellavista

Fuente: Elaboración propia

Las técnicas a utilizar en el presente trabajo de investigación es la encuesta y el análisis documental, teniendo como instrumento a la guía de entrevista y la guía de análisis documental, el cual será aplicado a la muestra de estudios para poder recolectar información relevante.

3.6. Plan de procesamiento y análisis de datos

La técnica de procesamiento de información se realizará a través del análisis minucioso de la documentación brindada por la Municipalidad, en el cual se obtendrán datos confidenciales e indispensables para el desarrollo de la investigación a través del programa Excel.

Capítulo IV

Resultados y discusión

4.1. Analizar la situación económica, financiera y de inversión en el desarrollo ambiental.

Para responder al objetivo número uno, el gerente municipal de la Provincia de Bellavista respondió las siguientes preguntas:

¿Cómo está la situación económica en el desarrollo ambiental de la Municipalidad provincial de Bellavista?

La situación económica está un poco desordenada, ya que en la gestión anterior no se lograron concretar los objetivos que se tenían planeado, a consecuencia de la falta de presupuesto, sin embargo, se han logrado desarrollar actividades y programas respecto al desarrollo ambiental, el cual benefició a la población y al medio ambiente.

Por otro lado, respecto a los registros contables ambientales, podemos decir que muchos de ellos no se plasmaron de manera adecuada en el registro, pues muchas actividades y proyectos fueron destinados para otros objetivos y registrados en el rubro de la contabilidad ambiental.

¿Cómo está la situación financiera en el desarrollo ambiental de la Municipalidad provincial de Bellavista?

Respecto a la situación financiera podemos decir que se encuentra en regular estado, ya que a pesar de que la parte ambiental no fue considerada en periodos anteriores, hoy en día se logró poner en ejecución algunas obras como son la

recolección de residuos sólidos, la reforestación entre otros, de los cuales se tuvo que destinar presupuesto que fue otorgado a otras obras, es por ello que lo que se refleja en los documentos de temas contables ambientales, muchas veces no coinciden con la realidad actual.

¿Cómo está la inversión en el desarrollo ambiental de la Municipalidad provincial de Bellavista?

Respecto a la inversión en el desarrollo ambiental actualmente se están implementando proyectos para poder ejecutarlos y realizar inversión en ellos, ya que el tema del ambiente hoy en día es de suma importancia, pues las bases para la inversión vienen destinadas desde el gobierno central.

A continuación, se muestra lo que se logró evidenciar a través de la guía documental respecto al tema de la situación económica, financiera y de inversión en el desarrollo ambiental:

En el análisis de la situación económica, financiera y de inversión en el desarrollo ambiental de acuerdo a la información documentaria se ha seleccionado información adecuada, necesaria, para poder conocer como fue utilizado el presupuesto para cada actividad en el año 2017 y 2018.

Tabla 2

Ejecución de programas presupuestales 2017

EJECUCIÓN DE PROGRAMAS PRESUPUESTALES EJERCICIO 2017				
ACCIONES COMUNES	PROGRAMAS PRESUPUESTALES	%	TOTAL, EJECUCIÓN	%
ORDEN PÚBLICO Y SEGURIDAD	S/.818,488.06	8.45%	S/.818,488.06	8.45%
<i>PRODUCTO</i>	<i>S/.289,563.32</i>	<i>2.99%</i>	<i>S/.289,563.32</i>	<i>2.99%</i>
<i>PROYECTO</i>	<i>S/.528,924.74</i>	<i>5.46%</i>	<i>S/.528,924.74</i>	<i>5.46%</i>
AMBIENTE	S/.8,871,016.08	91.55%	S/.8,871,015.78	91.55%
<i>PRODUCTO</i>	<i>S/.218,771.74</i>	<i>2.26%</i>	<i>S/.218,771.74</i>	<i>2.26%</i>
<i>PROYECTO</i>	<i>S/.8,652,244.34</i>	<i>89.30%</i>	<i>S/.8,652,244.04</i>	<i>89.30%</i>
TOTAL EJECUCIÓN DE PROGRAMAS	S/.9,689,504.14	100%	S/.9,689,503.84	100%

Fuente: Elaboración propia

Interpretación

Como podemos apreciar en el año 2017 se ha realizado inversión en proyecto de medio ambiente, que en producto asciende a S/218,771.74 y en proyecto de ejecución asciende a S/8,652,244.34 esto quiere decir que se realizaron mejoras dentro la provincia de Bellavista, sin embargo en un análisis visual, no se aprecia al 100% la ejecución que se muestra en la documentación otorgada por la municipalidad, esto se debe a que dichos gastos de inversión que figuran en los archivos han sido destinados para otros fines

Tabla 3

Ejecución de programas presupuestales 2018

EJECUCIÓN DE PROGRAMAS PRESUPUESTALES EJERCICIO 2018				
ACCIONES COMUNES	PROGRAMAS PRESUPUESTALES	%	TOTAL, EJECUCIÓN	%
ORDEN PÚBLICO Y SEGURIDAD	S/.909,431.17	8.45%	S/.909,431.17	8.45%
<i>PRODUCTO</i>	<i>S/.321,737.02</i>	<i>2.99%</i>	<i>S/.321,737.02</i>	<i>2.99%</i>
<i>PROYECTO</i>	<i>S/.587,694.15</i>	<i>5.46%</i>	<i>S/.587,694.15</i>	<i>5.46%</i>
AMBIENTE	S/.9,856,684.53	91.55%	S/.9,856,684.53	91.55%
<i>PRODUCTO</i>	<i>S/.243,079.71</i>	<i>2.26%</i>	<i>S/.243,079.71</i>	<i>2.26%</i>
<i>PROYECTO</i>	<i>S/.9,613,604.82</i>	<i>89.30%</i>	<i>S/.9,613,604.82</i>	<i>89.30%</i>
TOTAL EJECUCIÓN DE PROGRAMA	S/.10,766,115.70	100%	S/.10,766,115.70	100%

Fuente: Elaboración propia

Interpretación

Como podemos apreciar en el año 2018 se ha realizado inversión en proyecto de medio ambiente, que en producto asciende a S/243,079.71 y en proyecto de ejecución asciende a S/9,613,604.82 esto quiere decir que se realizaron mejoras dentro la provincia de Bellavista, sin embargo en un análisis visual, no se aprecia al 100% la ejecución que se muestra en la documentación otorgada por la municipalidad, esto se debe a que dichos gastos de inversión que figuran en los archivos han sido destinados para otros fines.

Finalmente podemos decir que dentro del análisis realizado respecto a la situación económica y financiera pudimos constatar que la Municipalidad Provincial de Bellavista, realizó actividades económicas respecto a los temas ambientales,

con montos elevados, sin embargo, estos montos utilizados, no se ven reflejados en la realidad, estos datos se obtuvieron luego de llevar a cabo la entrevista al gerente municipal. (Ver anexo 1 y 2).

De igual manera podemos decir que estos gastos que se ven reflejados dentro de la situación económica y financiera, muchos de ellos han sido destinados a otras actividades, por lo tanto, el registro de lo que se puede apreciar en la contabilidad, no reflejan de manera exacta por lo tanto podemos decir, que dichos montos han sido utilizados en para otros fines

Tabla 4

Análisis de la ejecución del proyecto de inversión 2017

ANÁLISIS DE LA EJECUCIÓN DEL PROYECTO DE INVERSIÓN AÑO 2017			
PRODUCTO / PROYECTO	PIM	EJECUCIÓN	AVANCE %
MEJORAMIENTO DE INFRAESTRUCTURA VIAL – URBANA DE LA ZONA – TERCER PISO, LOCALIDAD DE BELLAVISTA, DISTRITO DE BELLAVISTA, PROVINCIA DE BELLAVISTA - SAN MARTÍN	S/4,986,000.00	S/3,739,500.00	75%
MEJORAMIENTO DE LA INFRAESTRUCTURA VIAL URBANA EMP.C.F.B.T. - JR. AUGUSTO B. LEGUÍA C-11, L1. 4KM, SECTOR BARRIO SAN JUAN - INTIYACU, DISTRITO DE BELLAVISTA, PROVINCIA DE BELLAVISTA - SAN MARTÍN	S/92,429.00	S/260,204.00	28.20%
MEJORAMIENTO DE LA INFRAESTRUCTURA VIAL URBANA DE LOS JIRONES MOQUEGUA C-3 AL C-6, ANCASH C-3 AL C-5, LORETO C-13 AL C-15, HUANUCO C-13 Y C-14, TERCER PISO - AMPLIACIÓN BELLAVISTA, DISTRITO DE BELLAVISTA, PROVINCIA DE BELLAVISTA - SAN MARTÍN	S/2,576,282.00	S/295,428.00	11.5%

Fuente: Elaboración propia

Interpretación

Como podemos apreciar en el año 2017 se ha realizado la ejecución de proyectos respecto a temas ambientales, en los cuales podemos apreciar 3 ejecuciones la primera con un PIM de S/ 4,986,000.00 una ejecución de S/ 3,739,500.00 con un avance del 75%, la segunda ejecución con un PIM de S/ 92,429.00 y una ejecución de S/ 260,204.00 con un avance del 28.20% y la tercera ejecución con un PIM de S/ 2,576,282.00 y una ejecución de S/ 295,428.00 y un avance del 11.5% de los cuales no se pueden apreciar los avances según las obras ejecutadas.

Tabla 5

Análisis de la ejecución del proyecto de inversión 2018

ANÁLISIS DE LA EJECUCIÓN DEL PROYECTO DE INVERSIÓN AÑO 2018			
PRODUCTO / PROYECTO	PIM	EJECUCIÓN	AVANCE %
2239891: MEJORAMIENTO DE INFRAESTRUCTURA VIAL – URBANA DEL TERCER PISO DE LA LOCALIDAD DE BELLAVISTA, DISTRITO DE BELLAVISTA, PROVINCIA DE BELLAVISTA - SAN MARTÍN	S/47,835.00	S/47,835.00	100%
2333015: CREACIÓN DEL PARQUE PRINCIPAL TURÍSTICO CON FINES SOCIALES Y CULTURALES EN EL CENTRO POBLADO DE LAS MERCEDES DISTRITO DE BELLAVISTA, PROVINCIA DE BELLAVISTA - SAN MARTÍN	S/453,692.00	S/421,746.00	92.96%
2369954: CREACIÓN DEL PARQUE PRINCIPAL TURÍSTICO CON FINES SOCIALES Y CULTURALES EN EL CENTRO POBLADO CRISTIANO GARCA CARHUAPOMA, DISTRITO DE SAN RAFAEL, PROVINCIA DE BELLAVISTA - SAN MARTÍN	S/692,727.00	S/692,726.00	100%

Fuente: Elaboración propia

Interpretación

Como podemos apreciar en el año 2018 se ha realizado la ejecución de proyectos respecto a temas ambientales, en los cuales podemos apreciar 3 ejecuciones la primera con un PIM de S/ 47,835.00 una ejecución de S/ 47,835.00 con un avance del 100%, la segunda ejecución con un PIM de S/ 453,692.00 y una ejecución de S/ 421,746.00 con un avance del 92.96% y la tercera ejecución con un PIM de S/ 692,727.00 y una ejecución de S/ 692,726.00 y un avance del 100% de los cuales no se pueden apreciar los avances según las obras ejecutadas.

De igual manera es importante mencionar que la Municipalidad Provincial de Bellavista ha realizado pocas inversiones respecto a temas ambientales, por ello es que no se ven reflejados en la realidad, es decir no existe coincidencia respecto a lo que figura en los registros de contabilidad, con lo realizado en la práctica. (Ver anexo 3,4 y 5).

4.2. Analizar el modelo de contabilidad ambiental para el municipio de la Provincia de Bellavista.

Para poder conocer el modelo de contabilidad ambiental se tuvo que realizar una entrevista al gerente municipal, en la cual se conoció que no se cuenta con un registro, ni cronograma de actividades realizadas en los periodos anteriores, por lo que podemos afirmar que no se estaba realizando inversión respecto a los temas ambientales, referencia ANEXO 6.

Los gastos que se realizó fueron en rubros específicos y rutinario en las municipalidades como por ejemplo en canon y sobre canon, fondos de

compensación Municipal (tiene que ver con la compra de uniformes de los trabajadores, pago de personal, obreros, etc).

De igual manera se pudo constatar que la municipalidad no está llevando a cabo de manera correcta los registros contables puesto que los gastos que figuran en la contabilidad respecto a los temas ambientales, han sido destinados a otras actividades, dejando a la provincia sin honor a su nombre Bella-vista , lo cual también afecta a la economía de la sociedad ya que el turismo no es constante en el lugar por no tener el cuidado y mantenimiento de los hermosos lugares que posee.

4.3. Proponer un modelo de contabilidad ambiental como herramienta de gestión para el municipio de Bellavista.

Actividades que se deben desarrollan en la aplicación de la contabilidad ambiental, los cuales se detallan a continuación:

Efectivos medioambientales

Los efectivos medioambientales representan los diferentes recursos monetarios y valores los cuales han sido depositados en la caja de la una entidad financiera para financiar dichas acciones.

Inventarios medioambientales

Los inventarios medioambientales, representan el valor básicamente de las existencias de los recursos materiales los cuales están destinados al consumo de la empresa o bien a su comercialización que esté ligada con las acciones medioambientales.

Activos fijos tangibles medioambientales

Respecto a los activos fijos tangibles medioambientales, podemos decir que representan por lo general a las propiedades físicas los cuales han de utilizarse en un periodo por lo general largo en actividades medioambientales y que normalmente no son destinadas a las ventas.

Identificación de costos y gastos medioambientales

La identificación de los costos y gastos medioambientales se ejecutará a través de un centro de costo, cuentas o elementos del gasto que aseguren un correcto proceso.

Tributos medioambientales

Respecto a los tributos medioambientales podemos decir que las obligaciones contraídas son por los mandatos de la ley por uso de recursos naturales.

ITEMS	DESCRIPCIÓN
Los activos medioambientales	Los activos medioambientales se refiere a aquellos bienes y derechos que la empresa posee y que a su vez destina específicamente a la minimización del impacto ambiental y sobre todo a la protección y mejora del medio ambiente.
Los activos fijos medioambientales	Los activos fijos medioambientales se dan básicamente al momento que la

Los pasivos medioambientales	<p>empresa realice erogación del efectivo para alguna adquisición de activos nuevos, con la finalidad de efectuar cualquier tipo de acción ambiental.</p> <p>Los pasivos medioambientales viene a ser todas aquellas deudas y a la vez obligaciones en las que incurrirá la empresa como consecuencia de las actividades realizadas así como los derivados de los compromisos medioambientales del sujeto contable</p>
Las provisiones medioambientales	<p>Las provisiones medioambientales son aquellas acumulaciones de gasto el cual tiene naturaleza medioambiental en el mismo ejercicio o procedente de otro anterior y que al cierre del ejercicio contable sean probables e indeterminados en cuanto a la exactitud respecto a su importe.</p>
Los patrimonios medioambientales	<p>Los patrimonios medioambientales, son fuentes de financiamiento que la empresa pueda disponer para realizar actividades medioambientales.</p>

Los costos medioambientales

Los costos medioambientales son los gastos medioambientales expresados objetivamente de forma fija en el producto o servicio prestado, ya sea de manera tangible o intangible, el cual hace que crezcan o disminuyan proporcionalmente.

Los gastos medioambientales

Los gastos medioambientales son todos aquellos gastos relacionados con la actividad medioambiental el cual se considera como gasto asociado a recursos que tengan una relación directa, pues su origen puede darse en gastos por prevención o saneamiento medioambiental, o gastos originados por actividades ordinarias de descontaminación y restauración ambiental.

Los ingresos medioambientales

Los ingresos medioambientales vienen a ser el incremento de los recursos económicos relacionados directamente con la gestión medioambiental de sus recursos el cual puede expresarse en

forma monetaria de bienes o servicios
con carácter medioambiental.

INFORMACIÓN COMPLEMENTARIA PARA LA PRESENTACIÓN DE LOS ESTADOS FINANCIEROS

- Se tiene que tener en cuenta las políticas contables el cual son utilizadas para la prestación de los estados financieros así como lo establece la NIIF N° 1 y la NCIF N° 1 que es la presentación de los estados financieros.
- En los estados financieros es importante presentar la información en el rubro de reconocimiento de los activos, los pasivos, el capital social, las inversiones, las contingencias, los gastos y finalmente los ingresos medioambientales.
- Asimismo, se debe mostrar de manera clara y precisa el uso de recursos que sean financiados por la entidad en la realización de actividades medioambientales.

Información a incluir en el estado de situación financiera (ESF)

- Es importante que queden reflejadas las cuentas de los activos, pasivos y capital los cuales sean de carácter medioambiental los cuales surjan durante el periodo contable.
- En algunos casos siempre que se pueda, será necesario establecer subcuentas el cual muestre información de cada partida y poder percibir el comportamiento de variables medioambientales.
- Asimismo se podrán exponer los valores actuales de las reservas, las provisiones y las subvenciones medioambientales que disponga la entidad al momento de poder emitir los estados financieros.

Información a incluir en el estado de resultados (ER).

- Así también deben quedar reflejados los diversos gastos e ingresos que sean de carácter medioambiental los cuales se presenten en el periodo contable.
- De igual manera se podrá utilizar las subcuentas que sean necesarias donde queden mostrados los gastos e ingresos.
- Respecto al grupo de gastos la entidad debe identificar el consumo de materiales, los costos de mano de obra, los servicios, las amortizaciones, entre otros que se encuentre relacionados a temas medioambientales.

EL PROCEDIMIENTO CONTABLE PARA REGISTRO DE VARIABLES MEDIOAMBIENTALES

Para el registro contable de variables medioambientales se elaboran los siguientes asientos:

Los inventarios medioambientales

Estos representan el momento de las existencias de aquellos recursos materiales que la entidad logra destinar al consumo o a sus comercializadores pero están relacionadas a acciones medioambientales.

Cuenta	Descripción	Parcial	Debe	Haber
189	Inventario de Mercancías		xxx	
	Inventario Medioambiental	xxx		
410	Cuentas por Pagar a corto plazo			xxx

Asiento por la compra de mercaderías destinadas a la protección medioambiental

Cuando dichas mercaderías se consumen debe de realizarse el registro de cargo a la cuenta de gastos y se contabiliza de la siguiente manera:

Cuenta	Descripción	Parcial	Debe	Haber
829	Gasto Medioambiental		xxx	
189	Inventario de Mercancías			xxx
	Inventario Medioambiental	xxx		

Por el registro de consumo de los inventarios de mercaderías para la protección medioambiental.

Activos fijos tangibles medioambientales

Los activos fijos tangibles deben mostrarse diferente del resto de activos de la entidad y dentro de dicha partida se definirán tres subcuentas que recogen información fundamental del movimiento: la subcuenta 11 para activos fijos tangibles medioambientales en el almacén, la subcuenta 12 para los activos fijos tangibles medioambientales en explotación y finalmente la subcuenta 13 para aquellos activos fijos tangibles medioambientales ociosos, así como también un elemento de gasto para poder registrar la depreciación de los activos fijos tangibles con que cuenta la entidad.

Cuenta	Descripción	Parcial	Debe	Haber
240	Activo Fijo Tangible		xxx	
	Activo Fijo Tangible Medioambiental en Almacén	xxx		
421	Cuentas por Pagar Activos Fijos Tangibles			xxx

Por el registro de provisión de daños medioambientales

Pasivos

Respecto a los pasivos, podemos decir que son las provisiones medioambientales que son aquellas acumulaciones de gastos por naturaleza en el mismo ejercicio o bien procedentes de otro.

Cuenta	Descripción	Parcial	Debe	Haber
829	Gasto Medioambiental		xxx	
495	Provisión Daños Medioambientales			xxx

Por el registro de provisión para daños medioambientales

Capital

Podemos decir que las donaciones medioambientales son recursos materiales o bien financieros recibidos por terceros para realizar actividades medioambientales.

Cuenta	Descripción	Parcial	Debe	Haber
240	Activo Fijo Tangible		xxx	
	Activo Fijo Tangible Medioambiental en Almacén	xxx		
620	Donaciones Medioambientales			xxx

Por el registro de donación recibida de un activo medioambiental.

Reservas Medioambientales

Las reservas medioambientales son los importes que son creados a partir de las utilidades que se obtiene al cierre del ejercicio económico para poder hacer frente a posibles daños medioambientales ocasionados en el cumplimiento del objetivo de la entidad.

Cuenta	Descripción	Parcial	Debe	Haber
630	Utilidades del Período		xxx	
650	Reserva para Contingencias Medioambientales			xxx

Por el registro de donación recibida en un activo medioambiental

Gastos medioambientales

Respecto a los gastos medioambientales son todos aquellos gastos relacionados con la actividad medioambiental el cual es considerado como gasto ambiental.

Cuenta	Descripción	Parcial	Debe	Haber
829	Gasto Medioambiental		xxx	
	Gasto de Plantas	Xxx		
491	Provisión para Reparación General			xxx
	Reparación contrapartida de gasto	xxx		

Por el registro de fijación de gasto por reparación de planta emisora de gases contaminantes.

Estado de resultados

Ventas netas		Xxx
Menos costo de ventas		Xx
Utilidad o pérdida bruta		Xxx
Menos los gastos de distribución y ventas		Xx

Utilidad o pérdida neta en venta		Xxx
Menos los gastos generales de administración		Xx
Menos gasto de distribución de ventas		xx
Utilidad o pérdida neta en ventas		xxx
Menos gastos generales de administración	Xx	
Gastos medioambientales	Xx	Xxx
Utilidad o pérdida en operaciones		Xxx
Menos gastos financieros	Xx	
Gastos por pérdida y faltantes de bienes	Xx	
Otros gastos	xx	Xxx
Ingresos por sobrantes de bienes	Xx	
Otros ingresos	Xx	
Ingreso medioambiental	Xx	Xxx
Utilidad o pérdida antes de impuestos		Xxx
Menos impuestos sobre utilidades		Xx
Utilidad o pérdida del periodo		Xxx

Interpretación

Tal como observamos la manera en cómo está presentada el estado de resultados está motivada por lo general en la separación de los costos medioambientales de los costos de producción, por tal motivo realizar una delimitación correcta de cada tipo de costo con la finalidad de conocer realmente el monto exacto de los costos y gastos relacionados a la producción o prestación de servicios de la empresa.

Balance general

Cierre al 31 de Diciembre de 2019

Activos		
Activos Circulantes		XXX
Efectivo en Caja	XX	
Efectivo en Banco	XX	
Efectos por Cobrar a Corto Plazo	XX	
Cuentas por Cobrar a Corto Plazo	XX	
Pagos Anticipados a Suministradores	XX	
Inventarios	XX	
Inventarios Medioambientales	XX	
Activo a Largo Plazo		XXX
Efectos por Cobrar a Largo Plazo	XX	
Activos Fijos		XXX

Activos Fijos Tangibles	XX	
Menos: Depreciación Activos Fijos Tangible	XX	
Activos Fijos Tangibles Medioambientales	XX	
Menos: Depreciación Acumulada AFT Medioambiental.	XX	
Activos Fijos Intangibles	XX	
Otros Activos		XXX
Faltantes de Bienes en Investigación	XX	
Cuentas por Cobrar Diversas Operaciones Corrientes	XX	
Total del Activos		XXXX
Pasivos		
Pasivos Circulantes		XXX
Nóminas por Pagar	XX	
Retenciones por Pagar	XX	
Efectos por Pagar a Corto Plazo	XX	
Cuentas por Pagar a Corto Plazo	XX	
Obligaciones con Presupuesto del Estado	XX	
Provisión para Vacaciones	XX	
Provisión para Daños Medioambientales	XX	
Otras Provisiones Operacionales	XX	
Pasivos a Largo Plazo		XXX
Efectos por Pagar a Largo Plazo	XX	
Préstamos Recibidos	XX	
Otros Pasivos		XXX
Cuentas por Pagar Diversas	XX	
Total de Pasivos		XXXX
Capital		
Inversión Estatal	XX	
Donaciones Medioambientales	XX	
Reservas para Desarrollo	XX	
Reservas para Actuaciones Medioambientales	XX	
Utilidad del Período (X)	XX	
Total de Capital		XXXX
Total del Pasivos y Capital		XXXX

De igual manera, lo que se pretende al presentar de esta forma la información contenida en el Balance General de las empresas, es la separación las diferentes partidas medioambientales del resto de las cuentas que integran el grupo al cual pertenecen (Activos, Pasivos o Capital), por lo que de esta manera las empresas

tendrían un mejor control de cuáles son los bienes y recursos que invierten para el desarrollo de su negocio, así como cuales son las deudas y obligaciones derivadas de sus acciones

A continuación, se muestra el proceso a seguir de las actividades que serán incluidos a la contabilidad ambiental y estos serán añadidos conforme se ejecuten, sin destinar a otros rubros que no correspondan para poder tener un mejor panorama sobre la realidad numéricas que reflejan los estados financieros de la municipalidad.

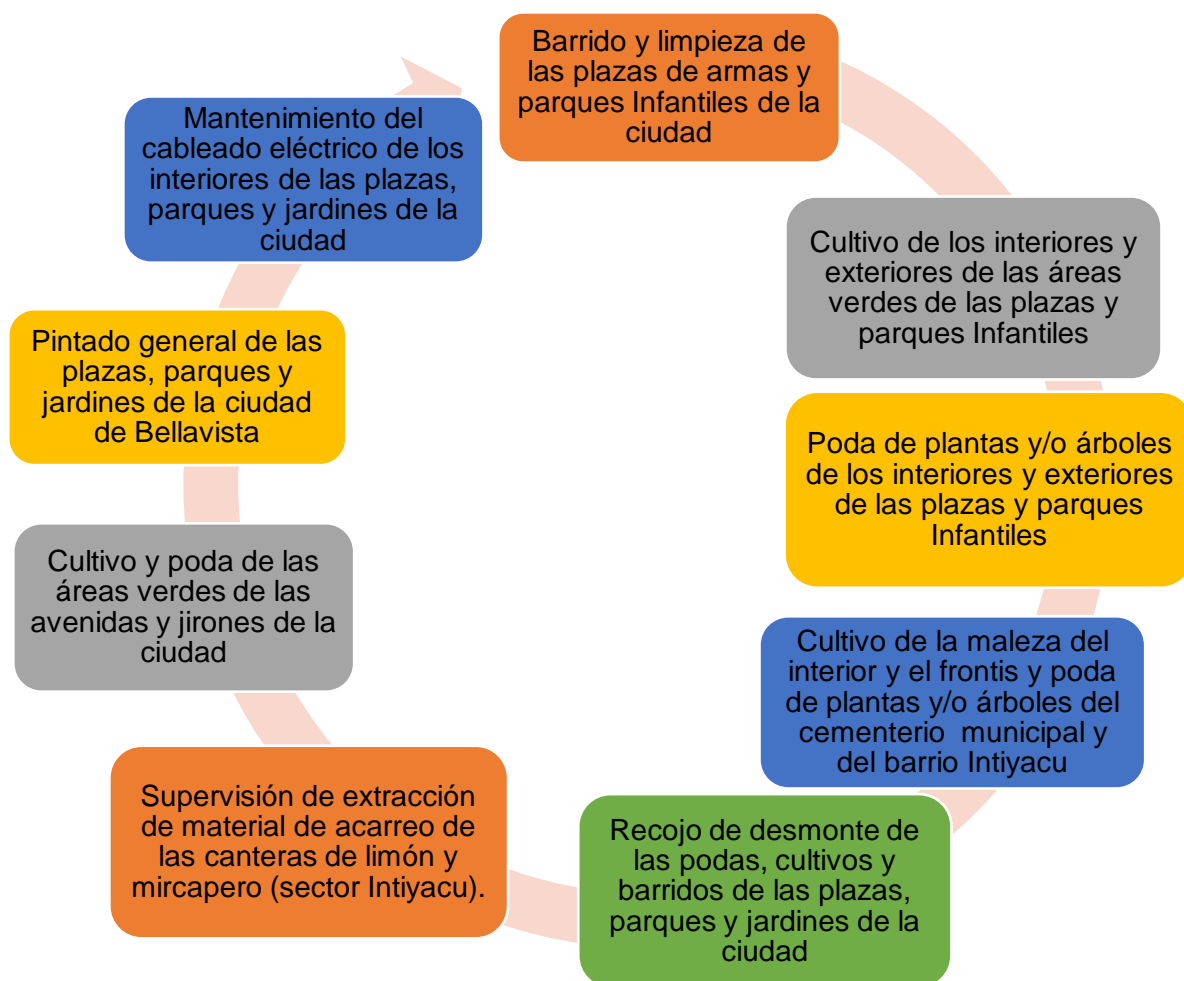


Figura 1: Proceso de actividades de la contabilidad ambiental

A continuación, se describe las actividades que se desarrollarán dentro del cronograma ambiental, el cual funciona como herramienta de gestión para el municipio de Bellavista, pues con ello se logrará mejorar la implementación de actividades que ayuden a conservar el medio ambiente, por ende la contabilidad ambiental ayudará a proporcionar aquellos datos que resalten la contribución de todos los recursos naturales junto con el buen pasar económico.

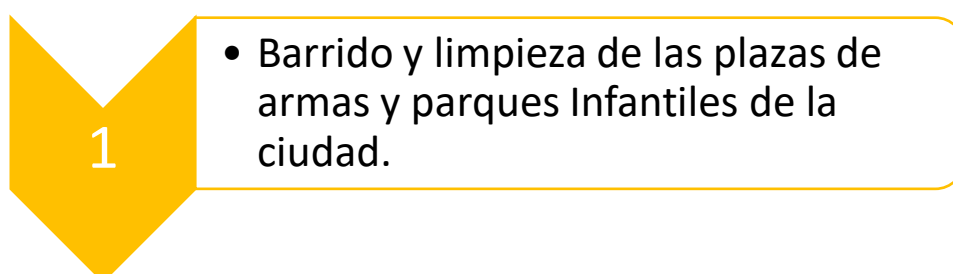


Figura 2: Primer proceso de actividad de contabilidad ambiental

Fuente: elaboración propia

Interpretación

En la figura número dos podemos apreciar información respecto a la primera actividad a desarrollarse para la aplicación de la contabilidad ambiental, esta actividad está referida al barrido y limpieza de las plazas de armas y parques Infantiles de la ciudad, todo ello se debe realizar con supervisión, para asegurar el cumplimiento de la actividad.

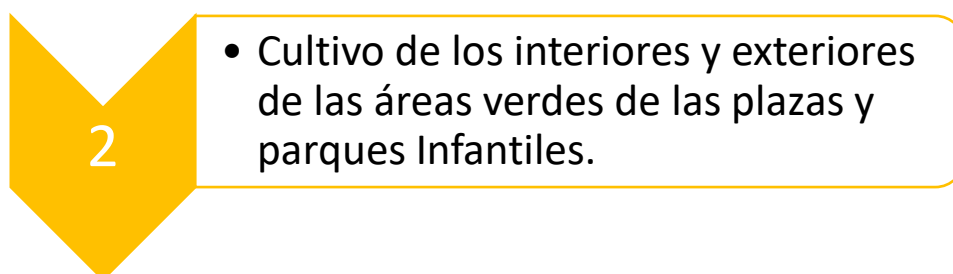


Figura 3: Segundo proceso de actividad de contabilidad ambiental

Fuente: elaboración propia

Interpretación

En la figura número tres podemos apreciar información respecto a la segunda actividad a desarrollarse para la aplicación de la contabilidad ambiental, esta actividad está referida al cultivo de los interiores y exteriores de las áreas verdes de las plazas y parques Infantiles, todo ello se debe realizar con supervisión, para asegurar el cumplimiento de la actividad.

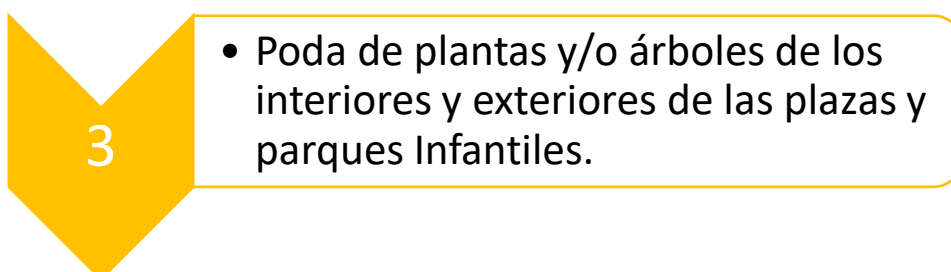


Figura 4: Tercer proceso de actividad de contabilidad ambiental

Fuente: elaboración propia

Interpretación

En la figura número cuatro podemos apreciar información respecto a la tercera actividad a desarrollarse para la aplicación de la contabilidad ambiental, esta actividad está referida al podado de plantas y/o árboles de los interiores y exteriores de las plazas y parques Infantiles, todo ello se debe realizar con supervisión, para asegurar el cumplimiento de la actividad.

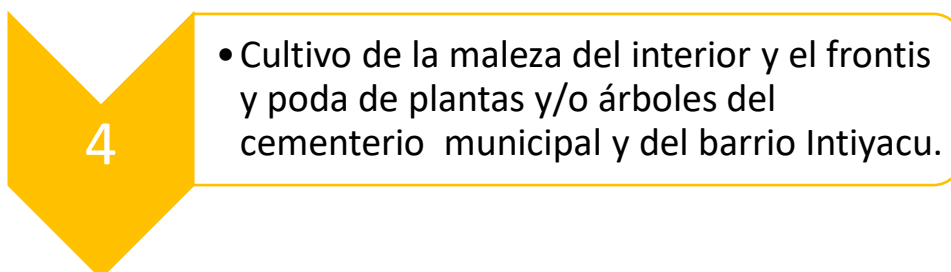


Figura 5: Cuarto proceso de actividad de contabilidad ambiental

Fuente: elaboración propia

Interpretación

En la figura número cinco podemos apreciar información respecto a la cuarta actividad a desarrollarse para la aplicación de la contabilidad ambiental, esta actividad está referida al cultivo de la maleza del interior y el frontis y poda de plantas y/o árboles del cementerio municipal y del barrio Intiyacu, todo ello se debe realizar con supervisión, para asegurar el cumplimiento de la actividad.

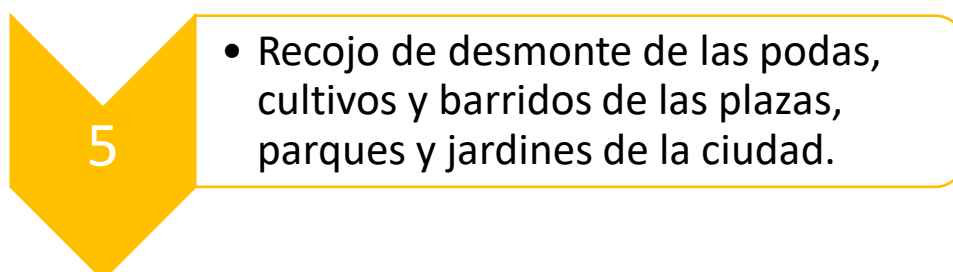


Figura 6: Quinto proceso de actividad de contabilidad ambiental

Fuente: elaboración propia

Interpretación

En la figura número seis podemos apreciar información respecto a la quinta actividad a desarrollarse para la aplicación de la contabilidad ambiental, esta actividad está referida al recojo de desmonte de las podas, cultivos y barridos de las plazas, parques y jardines de la ciudad, todo ello se debe realizar con supervisión, para asegurar el cumplimiento de la actividad.

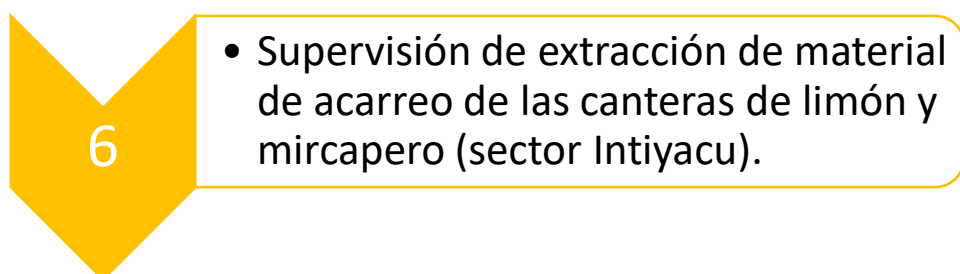


Figura 7: Sexto proceso de actividad de contabilidad ambiental

Fuente: elaboración propia

Interpretación

En la figura número siete podemos apreciar información respecto a la sexta actividad a desarrollarse para la aplicación de la contabilidad ambiental, esta actividad está referida a la supervisión de extracción de material de acarreo de las canteras de limón y mircapero (sector Intiyacu), todo ello se debe realizar con supervisión, para asegurar el cumplimiento de la actividad.

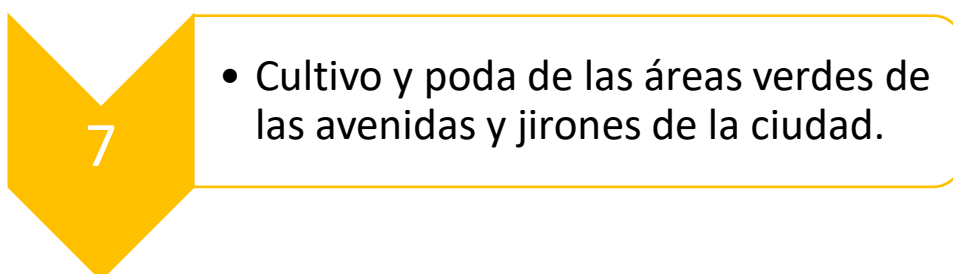


Figura 8: Séptimo proceso de actividad de contabilidad ambiental

Fuente: elaboración propia

Interpretación

En la figura número ocho podemos apreciar información respecto a la séptima actividad a desarrollarse para la aplicación de la contabilidad ambiental, esta actividad está referida al cultivo y poda de las áreas verdes de las avenidas y jirones de la ciudad, todo ello se debe realizar con supervisión, para asegurar el cumplimiento de la actividad.

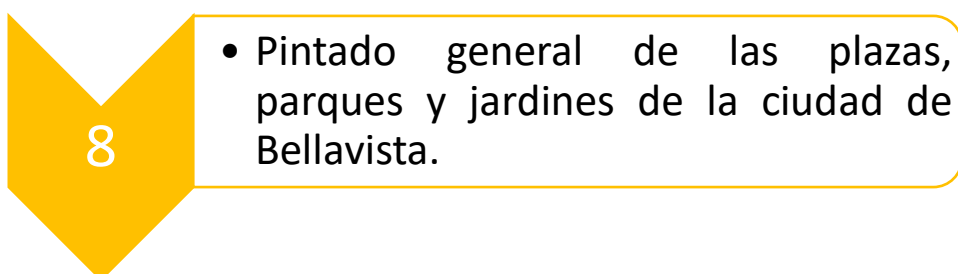


Figura 9: Octavo proceso de actividad de contabilidad ambiental

Fuente: elaboración propia

Interpretación

En la figura número nueve podemos apreciar información respecto a la octava actividad a desarrollarse para la aplicación de la contabilidad ambiental, esta actividad está referida al pintado general de las plazas, parques y jardines de la ciudad de Bellavista, todo ello se debe realizar con supervisión, para asegurar el cumplimiento de la actividad.

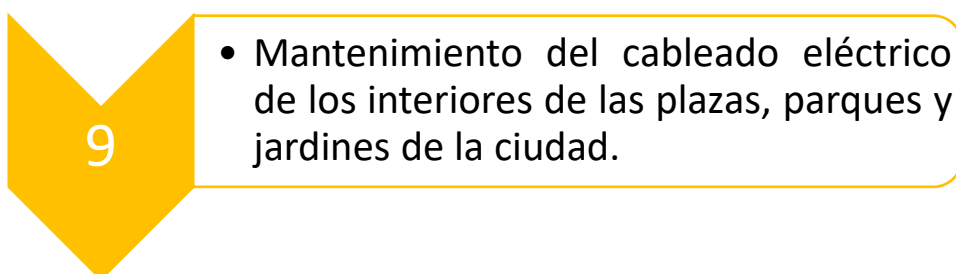


Figura 10: Noveno proceso de actividad de contabilidad ambiental

Fuente: elaboración propia

Interpretación

En la figura número diez podemos apreciar información respecto a la novena actividad a desarrollarse para la aplicación de la contabilidad ambiental, esta actividad está referida al mantenimiento del cableado eléctrico de los interiores de las plazas, parques y jardines de la ciudad, todo ello se debe realizar con supervisión, para asegurar el cumplimiento de la actividad.

Figura 11

Actividades y grupos de trabajo de la contabilidad ambiental

ORDEN	GRUPO DE TRABAJO	ACTIVIDADES	MESES
1	Responsable del mantenimiento y conservación del parque Winke Ikeda	Barrido y limpieza de las plazas de armas y parques Infantiles de la ciudad	ENERO A DICIEMBRE

	Responsable de la plaza del primer piso	
	Responsables del mantenimiento de la plaza del tercer piso	
	Responsable del mantenimiento de la plaza del cuarto piso	
2	Personal de la Unidad de Recursos Naturales para realizar trabajos de cultivo	<p>Cultivo de los interiores y exteriores de las áreas verdes de las plazas y parques Infantiles</p> <p>Poda de plantas y/o árboles de los interiores y exteriores de las plazas y parques Infantiles</p>
		ENERO A DICIEMBRE
3	Personal de la unidad de Recursos Naturales para realizar trabajos de mantenimiento y conservación de parques y jardines	<p>Cultivo de la maleza del interior y el frontis y poda de plantas y/o árboles del cementerio municipal y del barrio Intiyacu</p> <p>Recojo de desmonte de las podas, cultivos y barridos de las plazas, parques y jardines de la ciudad</p> <p>Supervisión de extracción de material de acarreo de las</p>
		ENERO A DICIEMBRE

		canteras de limón y	
		mircapero (sector Intiyacu).	
4	Personal de realizar trabajos de mantenimiento y conservación de áreas verdes	Cultivo y poda de las áreas verdes de las avenidas y jirones de la ciudad	DE ENERO A DICIEMBRE
5	Servicios particulares requerido por la Gerencia de Gestión Ambiental	Pintado general de las plazas, parques y jardines de la ciudad de Bellavista	MES DE MAYO
6	Servicios particulares requerido por la Gerencia de Gestión Ambiental	Mantenimiento del cableado eléctrico de los interiores de las plazas, parques y jardines de la ciudad	MES DE MAYO

4.4. Discusión de resultados

El conocer el grado de aplicación de la contabilidad ambiental en las áreas verdes del municipio de la Provincia de Bellavista como herramienta de inversión para el mejoramiento de la calidad de vida de sus habitantes, permitió poder analizar el estado en el que se encontraba y asimismo, permitió elaborar la propuesta con las respectiva actividades a desarrollarse para la aplicación de la contabilidad ambiental, según el autor, Zurita (2017), en su investigación titulada, "Contabilidad ambiental como herramienta de responsabilidad social en una municipalidad distrital de Chiclayo" menciona que la municipalidad Distrital de Reque al no cuentan con un sistema o programa contable ambiental no puede medir datos resaltantes de los manejos de residuos sólidos que nos ayuden a determinar un costo de medioambiental, por otro lado, en la municipalidad distrital

de Reque no ha buscado ningún tipo de convenio con otras empresas para poder tener una fuente de financiamiento con respecto a los residuos sólidos, también se pudo concluir que la contabilidad ambiental ayudaría al fortalecimiento de la municipalidad, que respaldaría el trabajo que se está haciendo en el gobierno la cual resaltaría la inclusión social ya que al proteger el medio ambiente se está protegiendo a la sociedad.

El análisis de la situación económica financiera y de inversión en el desarrollo ambiental, permitió verificar que las actividades desarrolladas para temas ambientales no se veían reflejados en la realidad, solo figuraba en documentación de los estados financieros, según el autor, Palma y Cañizares (2017), en su investigación titulada, "La contabilidad ambiental como herramienta de gestión para el turismo sostenible", menciona que la contabilidad de gestión ambiental es una herramienta que permite gestionar las actividades turísticas mediante el cálculo de los costos económicos ambientales y sociales, pues su aplicación posibilita la realización de análisis de sostenibilidad, al considerarse un instrumento fundamental para el logro de un turismo sostenible; sin embargo, se carece de procedimientos contables que la permitan, asimismo, la mayoría de las investigaciones en el entorno turístico se dirigen hacia la gestión ambiental, respaldadas por normas internacionales para su aplicación.

El análisis del modelo de Contabilidad Ambiental para el Municipio de la Provincia de Bellavista, permitió conocer que la municipalidad no cuenta con una estructura de actividades que incluye la aplicación de la contabilidad ambiental, es por ello que algunos montos fueron destinados a otros rubros, lo que permite una

mala interpretación de lo que realmente refleja las actividades de la municipalidad a través de los estados financieros, según el autor, García y Pérez (2015), en su investigación titulada, “Influencia de la gestión contable para la toma de decisiones organizacionales en la asociación ASIMVES del parque Industrial V.E.S”, menciona que se comprobó que las decisiones gerenciales proporciona un logro efectivo para la rentabilidad, teniendo así un beneficio futuro en cuanto a su giro de negocio, por otro lado como resultado de la investigación se demostró que la efectividad de la gestión evalúa la capacidad de manejos contables, teniendo como prioridad los objetivos óptimos para su entorno laboral, de igual manera como resultado de la investigación se determinó que los resultados óptimos se lleva a cabo en la planeación estratégica, alcanzando con un buen éxito en la toma de decisiones, finalmente, como resultado de la investigación se evaluó que la planeación estratégica desempeña un buen desarrollo en el proceso de actividades. Alcanzando los propósitos anhelados por parte de la gerencia.

Finalmente, el proponer un modelo de contabilidad ambiental como herramienta de gestión para el municipio de Bellavista, permitió reestructurar y establecer las actividades que deben ser consideradas para la aplicación de la contabilidad ambiental, esto permitirá de una u otra manera, que se pueda dar una lectura correcta a través de los estados financieros y sobre ello poder tomar decisiones acertadas, según el autor, Buezo (2017), en su investigación titulada, “Implementación de la Contabilidad Ambiental en la gestión de las empresas Palmicultoras del Distrito de Campoverde – Pucallpa, 2017”, menciona que es importante proponer la implementación de la Contabilidad ambiental en la gestión de las empresas, ya que este permite integrar el control de los impactos del medio

ambiente con el entorno de las actividades productivas de las empresas, asimismo, la gestión ambiental constituye una actividad que genera una utilidad integral para la entidad y para la sociedad; para la empresa permite una mayor aceptación en la sociedad y el ambiente por ende tendrán menos impactos negativos por la actividad empresarial, mientras que la información contable mediante la presentación reportes financieros con respecto al impacto que en el ambiente y en la sociedad generan las entidades, aumentará la responsabilidad social de las empresas y contribuirán a la toma de decisiones orientadas a la protección y el cuidado del ambiente.

Capítulo V

Conclusiones y recomendaciones

5.1. Conclusiones

Luego de analizar la situación económica financiera y de inversión de la Municipalidad Provincial de Bellavista, se pudo constatar que los montos reflejados en los estados financieros no son los resultados exactos de la realidad, ya que se pudo evidenciar que dichos gastos en temas ambientales ascienden a S/ 10,158,295.17 y S/ 11,286,994.63 en el año 2018 los cuales fueron destinados para realizar otras actividades.

Respecto al modelo de contabilidad ambiental de la municipalidad Provincial de Bellavista, podemos decir que no cuenta con un modelo que ayude a su ejecución, de igual manera no se cuenta con un registro de actividades a realizar, dentro de dichos temas ambientales, pero que sin embargo se cuentan con algunos documentos que reflejan lo contrario.

Finalmente se logró proponer un modelo de contabilidad ambiental, en donde se procedió a describir las actividades que se deben de realizar, todo ello en beneficio de la población, el cual podrá ser ejecutado, para ello el personal deberá analizar y realizar ajustes según su criterio.

Se logró analizar el modelo de contabilidad ambiental de la Municipalidad Provincia de Bellavista como herramienta de inversión para el mejoramiento de la calidad de vida de sus habitantes, en cual encontramos que no cuenta con dicho modelo, y al mismo tiempo perjudica en el registro contable, ya que los montos que reflejan los mismos, no son los que existen en la realidad, sino que son montos que se destinaron de otras actividades.

5.2. Recomendaciones

Es importante que la municipalidad Provincial de Bellavista pueda realizar el registro de las actividades contables de acuerdo a los que se destina, es decir, los registros de contabilidad, deben reflejar con exactitud la realidad de las actividades ejecutadas, para que de esta manera se puedan tomar decisiones acertadas y lograr los objetivos y metas propuestas.

La municipalidad por lo menos debería contar con un registro de las actividades ambientales que pretende realizar, esto ayudará a poder dar un seguimiento y poder armar un plan de trabajo, todo ello con la finalidad de poder contar con un modelo de contabilidad que sea eficiente y eficaz y sobre ello poder tomar decisiones correctas.

De igual manera podemos decir que dichas actividades ayudarán a poder enmarcar de manera eficiente las actividades que se describen para poder tener una contabilidad ambiental adecuada, para ello es necesario que se implemente un sistema de supervisión en las áreas de contabilidad y en el departamento de medio ambiente, con la finalidad de que se puedan cumplir los objetivos y metas.

Finalmente podemos recomendar que la Municipalidad Provincial de Bellavista utilice el modelo planteado en la presente investigación, para que de esta manera se puedan aplicar de manera correcta los registros según correspondan, esto ayudará a tener un mejor panorama de la realidad económica y financiera, por ende se podrán tomar decisiones acertadas.

Referencias

- Acosta, S. (2014). *“La contabilidad ambiental en los parques del municipio del distrito central como herramienta de inversión para el mejoramiento de la calidad de vida de sus habitantes”*. Universidad Nacional Autónoma de Honduras. Honduras.
- Bejarano, Y. y Chavarro, J. (2017). *Análisis de los aportes de la contabilidad ambiental a la gestión empresarial en el marco de la responsabilidad social en Colombia*. Pontificia Universidad Javeriana Cali. Colombia.
- Buezo, M. (2017). *Implementación de la Contabilidad Ambiental en la gestión de las empresas Palmicultoras del Distrito de Campoverde – Pucallpa, 2017*. Universidad Nobert Wiener. Perú.
- Cisneros, B. (2017). *Auditoría de gestión ambiental a la contaminación auditiva y sus efectos en la gestión de la Municipalidad Provincial de Huamanga, 2017*. Universidad Católica los Ángeles de Chimbote. Perú.
- Colmenares, L.; Valderrama, Y. y Adriani, R. (2015). *Representación contable desde la perspectiva del impacto ambiental empresarial. En el contexto del desarrollo de actividades industriales en Latinoamérica*. Universidad Privada Doctor Rafael Belloso. Colombia.
- Da Silva, S. y Aibar, B. (2014). *Las prácticas de contabilidad medioambiental en las grandes empresas que operan en Portugal*. Universidad de Santiago de Compostela. Portugal.
- De Vega, R. y Ariel, G. (2014). *“Contabilidad ambiental: Contabilidad y responsabilidad social de la empresa”*. (1ra. Ed.). Editorial Ilustrada EAE. España.

- García, G. y Pérez, A. (2015). *Influencia de la gestión contable para la toma de decisiones organizacionales en la asociación ASIMVES del parque Industrial V.E.S. Universidad Autónoma del Perú. Perú.*
- Llamuca, S. (2015). “*Costos ambientales y la contaminación ambiental en la gestión de tratamiento y disposición de desechos sólidos en la comunidad de Patate y Pelileo*”. Universidad Técnica de Ambato. Ecuador.
- Mesias, J. (2015). *Impacto de la contabilidad medioambiental en el desarrollo sostenible de las pequeñas empresas pesqueras en la provincia de pisco: 2012 – 2014*. Universidad de San Martín de Porres. Perú.
- Palma, G. y Cañizares, M. (2017). *La contabilidad ambiental como herramienta de gestión para el turismo sostenible*. Universidad Técnica de Manabí. Ecuador.
- Rubio, S.; Chamorro, A. y Miranda, F. (2016). *Un análisis de la investigación sobre contabilidad ambiental medioambiental en España*. Universidad de Extremadura. España.
- Villafaña, R. (2011). *El aporte de la contabilidad ambiental en la instrumentación y control de las políticas ambientales en México*. Instituto Politécnico Nacional. México.
- Zurita, P. (2017). *Contabilidad ambiental como herramienta de responsabilidad social en una municipalidad distrital de Chiclayo*. Universidad Señor de Sipán Pimentel. Perú.

Anexos

Anexo 1: Instrumento de recolección de datos

Preguntas de entrevista

1. ¿Cómo está la situación económica en el desarrollo ambiental de la Municipalidad provincial de Bellavista?
2. ¿Cómo está la situación financiera en el desarrollo ambiental de la Municipalidad provincial de Bellavista?
3. ¿Cómo está la inversión en el desarrollo ambiental de la Municipalidad provincial de Bellavista?
4. ¿Qué metodología se está usando para la contabilización ambiental de patrimonio natural de las áreas verdes de la Provincia de Bellavista?
5. ¿Cuáles son los beneficios para la sociedad de contar con una inversión en la contabilización de los recursos naturales en las áreas verdes de la Provincia de Bellavista?
6. ¿Cuál es el grado de aplicación de Contabilidad Ambiental en las áreas verdes de la Provincia de Bellavista?

Anexo 2: Cuadros de recopilación de información

EJECUCIÓN DE PROGRAMAS PRESUPUESTALES EJERCICIO 2017				
ACCIONES COMUNES	PROGRAMAS PRESUPUESTALES	%	TOTAL, EJECUCIÓN	%
	S		N	
ORDEN PÚBLICO Y SEGURIDAD				
<i>PRODUCTO</i>				
<i>PROYECTO</i>				
AMBIENTE				
<i>PRODUCTO</i>				
<i>PROYECTO</i>				
SIN PRODUCTO				
TOTAL EJECUCIÓN DE PROGRAMA				

EJECUCIÓN DE PROGRAMAS PRESUPUESTALES EJERCICIO 2018				
ACCIONES COMUNES	PROGRAMAS PRESUPUESTALES	%	TOTAL, EJECUCIÓN	%
	S		N	
ORDEN PÚBLICO Y SEGURIDAD				
<i>PRODUCTO</i>				
<i>PROYECTO</i>				
AMBIENTE				
<i>PRODUCTO</i>				
<i>PROYECTO</i>				
SIN PRODUCTO				
TOTAL EJECUCIÓN DE PROGRAMA				

ANALISIS DE LA EJECUCIÓN DEL PROYECTO DE INVERSIÓN AÑO 2017

PRODUCTO / PROYECTO	PIM EJECUCIÓN AVANCE %
MEJORAMIENTO DE LA INFRAESTRUCTURA VIAL URBANA DE LA ZONA DEL TERCER PISO, LOCALIDAD DE BELLAVISTA, DISTRITO DE BELLAVISTA, PROVINCIA DE BELLAVISTA - SAN MARTÍN	
MEJORAMIENTO DE LA INFRAESTRUCTURA VIAL URBANA EMP.C.F.B.T. - JR. AUGUSTO B. LEGUÍA C-11, L1. 4KM, SECTOR BARRIO SAN JUAN - INTIYACU, DISTRITO DE BELLAVISTA, PROVINCIA DE BELLAVISTA - SAN MARTÍN	
MEJORAMIENTO DE LA INFRAESTRUCTURA VIAL URBANA DE LOS JIRONES MOQUEGUA C-3 AL C-6, ANCASH C-3 AL C-5, LORETO C-13 AL C-15, HUANUCO C-13 Y C-14, TERCER PISO - AMPLIACIÓN BELLAVISTA, DISTRITO DE BELLAVISTA, PROVINCIA DE BELLAVISTA - SAN MARTÍN	

ANALISIS DE LA EJECUCIÓN DEL PROYECTO DE INVERSIÓN AÑO 2018

PRODUCTO / PROYECTO	PIM EJECUCIÓN AVANCE %
2239891: MEJORAMIENTO DE LA INFRAESTRUCTURA VIAL URBANA DE LA ZONA DEL TERCER PISO, LOCALIDAD DE BELLAVISTA, DISTRITO DE BELLAVISTA, PROVINCIA DE BELLAVISTA - SAN MARTÍN	
2333015: CREACIÓN DEL PARQUE PRINCIPAL TURÍSTICO CON FINES SOCIALES Y CULTURALES EN EL CENTRO POBLADO DE LAS MERCEDES DISTRITO DE BELLAVISTA, PROVINCIA DE BELLAVISTA - SAN MARTÍN	
2369954: CREACIÓN DEL PARQUE PRINCIPAL TURÍSTICO CON FINES SOCIALES Y CULTURALES EN EL CENTRO POBLADO CRISTIANO GARCA CARHUAPOMA, DISTRITO DE SAN RAFAEL, PROVINCIA DE BELLAVISTA - SAN MARTÍN	

Anexo 3: Información complementaria**INFORMACIÓN
COMPLEMENTARIA**



MINISTERIO DE ECONOMÍA Y FINANZAS
Dirección General de Contabilidad Pública
Versión: 08/08

BALANCE CONSTRUCTIVO
Al 31 de Diciembre del 2010
(En Soles)

Fecha: 09/03/2011
Hora: 09:31:34
Página: 2 de 2

DEPARTAMENTO: 22 SAN MARTÍN
PROVINCIA: 02 BELLAVISTA
ENTIDAD: 01 MUNICIPALIDAD PROVINCIAL DE BELLAVISTA (01707)

HT-1

ESTADO DE CUENTAS DE INGRESOS Y EGRESOS		ESTADO DE CUENTAS DE INGRESOS Y EGRESOS		ESTADO DE CUENTAS DE INGRESOS Y EGRESOS		ESTADO DE CUENTAS DE INGRESOS Y EGRESOS	
CONCEPTO	IMPORTE	CONCEPTO	IMPORTE	CONCEPTO	IMPORTE	CONCEPTO	IMPORTE
INGRESOS	100.000.000	EGRESOS	100.000.000	INGRESOS	100.000.000	EGRESOS	100.000.000
...
TOTAL	100.000.000	TOTAL	100.000.000	TOTAL	100.000.000	TOTAL	100.000.000

NOTA: Los Cuentas mostradas están a nivel de Cuenta Mayor del Plan Contable Odontológico.

MUNICIPALIDAD PROVINCIAL DE BELLAVISTA
RECIBO SAN MARTÍN
C.P.C. LETEN MARY DURZAL
COMPTONER
MAT N° 191244

48



MINISTERIO DE ECONOMÍA Y FINANZAS
 Dirección General de Contaduría Pública
 Versión: 10/2000

BALANCE CONSTRUCTIVO
Al 31 de Diciembre del 2018
 (EN SOLES)

Fecha : 07/03/2019
 Hora : 09:31:37
 Página : 3 de 4

HT-1

DEPARTAMENTO: 23 SAN MARTIN
 PROVINCIA : 02 BELLAVISTA
 ENTIDAD : 01 MUNICIPALIDAD PROVINCIAL DE BELLAVISTA (D01707)

CÓDIGO	DESCRIPCIÓN DEL ÍTEM	MUNICIPIO ADMINISTRADO		SALDO		AJUSTES Y CORRECCIONES		SALDO AJUSTADO		SALDO AJUSTADO		SALDO AJUSTADO		SALDO AJUSTADO	
		2018	2017	2018	2017	2018	2017	2018	2017	2018	2017	2018	2017	2018	2017
001	ACTIVO	001	001	001	001	001	001	001	001	001	001	001	001	001	001
002	ACTIVO CORRIENTE	002	002	002	002	002	002	002	002	002	002	002	002	002	002
003	ACTIVO NO CORRIENTE	003	003	003	003	003	003	003	003	003	003	003	003	003	003
004	ACTIVO PASIVO	004	004	004	004	004	004	004	004	004	004	004	004	004	004
005	PASIVO	005	005	005	005	005	005	005	005	005	005	005	005	005	005
006	PASIVO CORRIENTE	006	006	006	006	006	006	006	006	006	006	006	006	006	006
007	PASIVO NO CORRIENTE	007	007	007	007	007	007	007	007	007	007	007	007	007	007
008	ACTIVO PASIVO	008	008	008	008	008	008	008	008	008	008	008	008	008	008
009	PASIVO PASIVO	009	009	009	009	009	009	009	009	009	009	009	009	009	009
010	ACTIVO PASIVO	010	010	010	010	010	010	010	010	010	010	010	010	010	010
011	PASIVO PASIVO	011	011	011	011	011	011	011	011	011	011	011	011	011	011
012	ACTIVO PASIVO	012	012	012	012	012	012	012	012	012	012	012	012	012	012
013	PASIVO PASIVO	013	013	013	013	013	013	013	013	013	013	013	013	013	013
014	ACTIVO PASIVO	014	014	014	014	014	014	014	014	014	014	014	014	014	014
015	PASIVO PASIVO	015	015	015	015	015	015	015	015	015	015	015	015	015	015
016	ACTIVO PASIVO	016	016	016	016	016	016	016	016	016	016	016	016	016	016
017	PASIVO PASIVO	017	017	017	017	017	017	017	017	017	017	017	017	017	017
018	ACTIVO PASIVO	018	018	018	018	018	018	018	018	018	018	018	018	018	018
019	PASIVO PASIVO	019	019	019	019	019	019	019	019	019	019	019	019	019	019
020	ACTIVO PASIVO	020	020	020	020	020	020	020	020	020	020	020	020	020	020
021	PASIVO PASIVO	021	021	021	021	021	021	021	021	021	021	021	021	021	021
022	ACTIVO PASIVO	022	022	022	022	022	022	022	022	022	022	022	022	022	022
023	PASIVO PASIVO	023	023	023	023	023	023	023	023	023	023	023	023	023	023
024	ACTIVO PASIVO	024	024	024	024	024	024	024	024	024	024	024	024	024	024
025	PASIVO PASIVO	025	025	025	025	025	025	025	025	025	025	025	025	025	025
026	ACTIVO PASIVO	026	026	026	026	026	026	026	026	026	026	026	026	026	026
027	PASIVO PASIVO	027	027	027	027	027	027	027	027	027	027	027	027	027	027
028	ACTIVO PASIVO	028	028	028	028	028	028	028	028	028	028	028	028	028	028
029	PASIVO PASIVO	029	029	029	029	029	029	029	029	029	029	029	029	029	029
030	ACTIVO PASIVO	030	030	030	030	030	030	030	030	030	030	030	030	030	030
031	PASIVO PASIVO	031	031	031	031	031	031	031	031	031	031	031	031	031	031
032	ACTIVO PASIVO	032	032	032	032	032	032	032	032	032	032	032	032	032	032
033	PASIVO PASIVO	033	033	033	033	033	033	033	033	033	033	033	033	033	033
034	ACTIVO PASIVO	034	034	034	034	034	034	034	034	034	034	034	034	034	034
035	PASIVO PASIVO	035	035	035	035	035	035	035	035	035	035	035	035	035	035
036	ACTIVO PASIVO	036	036	036	036	036	036	036	036	036	036	036	036	036	036
037	PASIVO PASIVO	037	037	037	037	037	037	037	037	037	037	037	037	037	037
038	ACTIVO PASIVO	038	038	038	038	038	038	038	038	038	038	038	038	038	038
039	PASIVO PASIVO	039	039	039	039	039	039	039	039	039	039	039	039	039	039
040	ACTIVO PASIVO	040	040	040	040	040	040	040	040	040	040	040	040	040	040
041	PASIVO PASIVO	041	041	041	041	041	041	041	041	041	041	041	041	041	041
042	ACTIVO PASIVO	042	042	042	042	042	042	042	042	042	042	042	042	042	042
043	PASIVO PASIVO	043	043	043	043	043	043	043	043	043	043	043	043	043	043
044	ACTIVO PASIVO	044	044	044	044	044	044	044	044	044	044	044	044	044	044
045	PASIVO PASIVO	045	045	045	045	045	045	045	045	045	045	045	045	045	045
046	ACTIVO PASIVO	046	046	046	046	046	046	046	046	046	046	046	046	046	046
047	PASIVO PASIVO	047	047	047	047	047	047	047	047	047	047	047	047	047	047
048	ACTIVO PASIVO	048	048	048	048	048	048	048	048	048	048	048	048	048	048
049	PASIVO PASIVO	049	049	049	049	049	049	049	049	049	049	049	049	049	049
050	ACTIVO PASIVO	050	050	050	050	050	050	050	050	050	050	050	050	050	050
051	PASIVO PASIVO	051	051	051	051	051	051	051	051	051	051	051	051	051	051
052	ACTIVO PASIVO	052	052	052	052	052	052	052	052	052	052	052	052	052	052
053	PASIVO PASIVO	053	053	053	053	053	053	053	053	053	053	053	053	053	053
054	ACTIVO PASIVO	054	054	054	054	054	054	054	054	054	054	054	054	054	054
055	PASIVO PASIVO	055	055	055	055	055	055	055	055	055	055	055	055	055	055
056	ACTIVO PASIVO	056	056	056	056	056	056	056	056	056	056	056	056	056	056
057	PASIVO PASIVO	057	057	057	057	057	057	057	057	057	057	057	057	057	057
058	ACTIVO PASIVO	058	058	058	058	058	058	058	058	058	058	058	058	058	058
059	PASIVO PASIVO	059	059	059	059	059	059	059	059	059	059	059	059	059	059
060	ACTIVO PASIVO	060	060	060	060	060	060	060	060	060	060	060	060	060	060
061	PASIVO PASIVO	061	061	061	061	061	061	061	061	061	061	061	061	061	061
062	ACTIVO PASIVO	062	062	062	062	062	062	062	062	062	062	062	062	062	062
063	PASIVO PASIVO	063	063	063	063	063	063	063	063	063	063	063	063	063	063
064	ACTIVO PASIVO	064	064	064	064	064	064	064	064	064	064	064	064	064	064
065	PASIVO PASIVO	065	065	065	065	065	065	065	065	065	065	065	065	065	065
066	ACTIVO PASIVO	066	066	066	066	066	066	066	066	066	066	066	066	066	066
067	PASIVO PASIVO	067	067	067	067	067	067	067	067	067	067	067	067	067	067
068	ACTIVO PASIVO	068	068	068	068	068	068	068	068	068	068	068	068	068	068
069	PASIVO PASIVO	069	069	069	069	069	069	069	069	069	069	069	069	069	069
070	ACTIVO PASIVO	070	070	070	070	070	070	070	070	070	070	070	070	070	070
071	PASIVO PASIVO	071	071	071	071	071	071	071	071	071	071	071	071	071	071
072	ACTIVO PASIVO	072	072	072	072	072	072	072	072	072	072	072	072	072	072
073	PASIVO PASIVO	073	073	073	073	073	073	073	073	073	073	073	073	073	073
074	ACTIVO PASIVO	074	074	074	074	074	074	074	074	074	074	074	074	074	074
075	PASIVO PASIVO	075	075	075	075	075	075	075	075	075	075	075	075	075	075
076	ACTIVO PASIVO	076	076	076	076	076	076	076	076	076	076	076	076	076	076
077	PASIVO PASIVO	077	077	077	077										

MINISTERIO DE ECONOMÍA Y FINANZAS
Dirección General de Contabilidad Pública
Versión 180300

Fecha : 09/03/2
Hora : 09:37:4
Página : 1 de 1

CONCILIACIÓN DE CUENTAS DE GESTIÓN Y EJECUCIÓN PRESUPUESTAL
AL 31 DE DICIEMBRE DEL 2018
(EN SOLES)

DEPARTAMENTO: 22 SAN MARTÍN
PROVINCIA : 02 BELLAVISTA
ENTIDAD : 01 MUNICIPALIDAD PROVINCIAL DE BELLAVISTA (301707)

Anexo 1 - EF2

	AL 31 DE DICIEMBRE DEL 2018	EJECUCIÓN PRESUPUESTAL	DIFERENCIAS
INGRESOS			
Ingresos Tributarios Nitos	580,211.54	577,358.24	2,853.30
Ingresos No Tributarios	839,239.42	833,968.89	5,270.53
Aportes por Regulación	0.00	0.00	0.00
Trazos y Retenciones Recibidos	13,026,595.10	7,841,588.74	5,185,006.36
Donaciones y Transferencias Facultades	0.00	0.00	0.00
Ingresos Fiscales	8,234.53	8,234.56	-0.03
Otros Ingresos	114,176.25	112,636.25	1,540.00
Otros Ingresos Presupuestales no Asignados		12,145,482.40	
TOTAL INGRESOS	14,554,256.89	21,819,498.31	
COSTO Y GASTOS			
Costo de Ventas	0.00	0.00	0.00
Gastos en Bienes y Servicios	(2,274,682.83)	(4,935,752.08)	2,661,069.25
Gastos de Personal	(2,257,989.80)	(2,295,335.21)	37,345.41
Gastos por Pens.Finest.y Asistencia Social	(445,278.35)	(445,278.38)	0.03
Transferencias, Subsidios y Dotaciones Sociales Otorgadas	(23,695.00)	(23,695.00)	0.00
Donaciones y Transferencias Otorgadas	0.00	0.00	0.00
Trazos y Retenciones Otorgadas	0.00	0.00	0.00
Estimaciones y Provisiones del Ejercicio	(512,367.78)	0.00	512,367.78
Gastos Financieros	0.00	0.00	0.00
Otros Gastos	(4,848.25)	(640.88)	4,207.37
Otros Gastos Presupuestales no Asignados		(17,891,870.77)	
TOTAL COSTO Y GASTOS	(8,538,835.94)	(25,166,873.87)	
RESULTADOS DEL EJERCICIO SUPERAVIT(DEFICIT)	6,015,420.95		

CONTADOR GENERAL
MAT. N°

DIRECTOR GENERAL
DE ADMINISTRACIÓN

Elaborar las notas que expliquen las diferencias encontradas.

MUNICIPALIDAD PROVINCIAL DE BELLAVISTA
REGION SAN MARTÍN
C.P.C. **LEYDI MARIN GUELLADA**
CONTADOR
MAT N° 191244

GERENCIA MUNICIPAL
LIC. ADM. **WAGNER CUBAS TAPIA**
GERENTE MUNICIPAL

ANEXO Nº 9

**CONCILIACION DE LOS RECURSOS ADMINISTRADOS POR LA DIRECCION NACIONAL DEL
TESORO PUBLICO ENTREGADOS A LAS MUNICIPALIDADES**
(EXPRESADO EN SOLES)

TIPO DE MUNICIPALIDAD	Año	2018
	PROVINCIAL	X
	DISTRITAL	
UBICACIÓN GEOGRAFICA	DEPARTAMENTO	SAN MARTIN
	PROVINCIA	BELLAVISTA
	DISTRITO	BELLAVISTA

RECURSOS FINANCIEROS ADMINISTRADOS POR LA DIRECCIÓN NACIONAL DEL TESORO PÚBLICO:

FUENTE DE FINANCIAMIENTO	CODIGO	RUBRO	CONCEPTO	IMPORTE
RECURSOS ORDINARIOS	00	RECURSOS ORDINARIOS	TRANSFERENCIA FINANCIERA	S/ 3,183,807.94
RECURSOS DIRECTAMENTE RECAUDADOS	09	RECURSOS DIRECTAMENTE RECAUDADOS	TRANSFERENCIA FINANCIERA	S/ 846,632.95
DONACIONES Y TRANSFERENCIAS	13	DONACIONES Y TRANSFERENCIAS	TRANSFERENCIA FINANCIERA	S/ -
RECURSOS DETERMINADOS	07	FONCOMUN	TRANSFERENCIA FINANCIERA	S/ 7,150,272.64
RECURSOS DETERMINADOS	08	IMPUESTOS MUNICIPALES	TRANSFERENCIA FINANCIERA	S/ 577,550.24
		CANON SOBRECANON, REGALIAS, RENTA DE ADUANAS Y PARTICIPACIONES		
RECURSOS DETERMINADOS	18		TRANSFERENCIA FINANCIERA	S/ 830,093.09
RECURSOS POR OPERACIONES OFICIALES DE CREDITO	19	RECURSOS POR OPERACIONES OFICIALES DE CREDITO	TRANSFERENCIA FINANCIERA	S/ -
			Subtotal	S/ 14,588,356.86
RECURSOS DIRECTAMENTE RECAUDADOS	09	RECURSOS DIRECTAMENTE RECAUDADOS	INTERESES	S/ 283.72
RECURSOS DETERMINADOS	07	FONCOMUN	INTERESES	S/ 4,902.95
		CANON SOBRECANON, REGALIAS, RENTA DE ADUANAS Y PARTICIPACIONES		
RECURSOS DETERMINADOS	18		INTERESES	S/ 75.10
RECURSOS DETERMINADOS	08	IMPUESTOS MUNICIPALES	INTERESES	S/ 72.73
			Subtotal	S/ 5,234.50
			TOTAL	S/ 14,593,591.36

Nota: Elaborar sub totales por Fuentes de Financiamiento

Director de Administración o Contador
quien haga sus veces

CONTADOR



[Firma]
LIC. ADM. WAGNER COBAS TAPIA
GERENTE MUNICIPAL

MUNICIPALIDAD PROVINCIAL DE BELLAVISTA
REGION SAN MARTIN
[Firma]
C.P.C. LETYDIA MARIF QUEZADA
CONTADOR
MAT Nº 191244

Anexo 4: Información sobre presupuestos de gastos por resultado



**INFORMACION
SOBRE EL
PRESUPUESTO DE
GASTOS POR
RESULTADO**

MINISTERIO DE ECONOMÍA Y FINANZAS
 Dirección Central de Contabilidad Pública
 Versión 180500

Fecha: 07/03/2018
 Hora: 15:06:15
 Pág: 1 de 1
 Gen.: 06/03/2018 17:23:21

CLASIFICACION FUNCIONAL DE LA EJECUCION DE LOS PROGRAMAS PRESUPUESTALES CON ENFOQUE DE RESULTADOS
 EJERCICIO 2018
 (EN SOLES)

DEPARTAMENTO: 22 SAN MARTIN
 PROVINCIA: 02 BELLAVISTA
 ENTIDAD: 01 MUNICIPALIDAD PROVINCIAL DE BELLAVISTA (301707)

PPR-G3

FUNCION PRODUCTO (ACCIONES COMUNES /PROYECTO /SIN PRODUCTO)	PROGRAMAS PRESUPUESTALES	ACCIONES CENTRALES	APROP	TOTAL EJECUCION
PLANEAMIENTO, GESTION Y RESERVA DE CONTINGENCIA				
PROYECTO		2,622,372.22	469,343.73	3,091,715.95
SIN PRODUCTO			214,413.00	214,413.00
ORDEN PUBLICO Y SEGURIDAD		2,622,372.22	294,950.73	2,877,302.95
PROYECTO	898,431.17			898,431.17
PROYECTO	321,737.02			321,737.02
COMERCIO	587,694.15			587,694.15
PROYECTO			2,021,997.75	2,021,997.75
SIN PRODUCTO			1,639,691.36	1,639,691.36
TRANSPORTE	1,241,998.05		352,306.39	1,241,998.05
PROYECTO	294,984.45			294,984.45
PROYECTO	347,013.60			347,013.60
AMBIENTE	9,856,884.53			9,856,884.53
PROYECTO	243,079.71		520,878.93	243,079.71
SIN PRODUCTO	9,613,604.82			9,613,604.82
SANEAMIENTO			520,878.93	520,878.93
PROYECTO	4,516,408.84			4,516,408.84
VIVIENDA Y DESARROLLO URBANO	4,516,408.84			4,516,408.84
PROYECTO	772,588.91		1,363,385.97	772,588.91
SIN PRODUCTO	772,588.91			772,588.91
SALUD			1,353,385.97	1,353,385.97
PROYECTO	229,044.17			229,044.17
CULTURA Y DEPORTE	229,044.17			229,044.17
SIN PRODUCTO			11,383.25	11,383.25
EDUCACION			11,383.25	11,383.25
PROYECTO	30,000.00			30,000.00
SIN PRODUCTO	30,000.00		88,718.00	30,000.00
PROTECCION SOCIAL			88,718.00	88,718.00
PROYECTO	39,711.39			39,711.39
SIN PRODUCTO	39,711.39		872,954.78	39,711.39
TOTAL	17,995,838.96	2,622,372.22	672,954.78	17,995,838.96

DIRECTOR DE PRESUPUESTO

DIRECTOR GENERAL DE ADMINISTRACIÓN

TITULAR DE LA ENTIDAD

BUREAU PROVINCIAL DE BELLAVISTA
 REGION SAN MARTIN
 Lic. Mg. Danilo A. Torres Ojeda
 Gerente de Presupuesto (301707)



LIC. ADM. WAGNER CUBAS TAPI
 GERENTE MUNICIPAL



LIC. ADM. WAGNER CUBAS TAPI
 GERENTE MUNICIPAL

PROGRAMACIÓN Y EJECUCIÓN DE LOS PROGRAMAS PRESUPUESTALES

EJERCICIO 2018
 (EN SOLES)

DEPARTAMENTO: 22 SAN MARTIN
 PROVINCIA: 02 BELLAVISTA
 ENTIDAD: 01 MUNICIPALIDAD PROVINCIAL DE BELLAVISTA [301707]

PPR-G4

CADENA PROGRAMÁTICA	CÓDIGO	PRESUPUESTO		
		PA	PR	EROGACION
PROGRAMA PRESUPUESTAL				
CÓDIGO PROGRAMA PRESUPUESTAL				
FUNCION				
SUBCATEGORÍA FUNCIONAL				
GRUPO FUNCIONAL				
SERIE				
PROGRAMAS PRESUPUESTALES CON VÍNCULO A RESULTADOS				
001 PROGRAMA ARTICULADO NUTRICIONAL		3,127,261	16,125,696	17,265,026.95
01 SALUD		186,899	246,144	228,244.17
01 SALUD COLECTIVA		186,899	246,144	228,244.17
000 CONTROL DE RIESGOS Y DAÑOS PARA LA SALUD			246,144	228,244.17
PERSONAL Y DELEGACIONES SOCIALES	07		187,261	187,261.02
PERSONAL Y DELEGACIONES SOCIALES	04		1,299	1,074.00
PERSONAL Y DELEGACIONES SOCIALES	09		903	899.00
SERVICIOS Y SERVICIOS	07		47,681	47,124.00
SERVICIOS Y SERVICIOS	04		17,424	17,799.00
SERVICIOS Y SERVICIOS	09		24,334	22,924.00
ACQUISICION DE Bienes No Financieros	04		1,817	1,079.04
01 SALUD INDIVIDUAL		200,000		
000 INFRAESTRUCTURA Y EQUIPAMIENTO		200,000		
ACQUISICION DE Bienes No Financieros	07	200,000		
002 PROTECCION SOCIAL		38,377	48,777	48,771.38
01 PROTECCION SOCIAL		38,377	48,777	48,771.38
01 PROTECCION DE POBLACIONES EN RIESGO		38,377	48,777	48,771.38
PERSONAL Y DELEGACIONES SOCIALES	04	38,377	48,777	48,771.38
SERVICIOS Y SERVICIOS	04		1,402	1,400.99
003 REDUCCION DE SILENCIOS Y FALTAS QUE AFECTAN LA BIENESTAR URBANA		893,560	836,442	868,845.94
01 ORDEN PUBLICO Y SEGURIDAD		383,200	376,642	380,841.16
01 ORDEN URBANO		383,200	376,642	380,841.16
000 ORDEN URBANO Y COMUNITARIO		383,200	376,642	380,841.16
PERSONAL Y DELEGACIONES SOCIALES	07	81,444	109,334	122,844.00
PERSONAL Y DELEGACIONES SOCIALES	04		3,390	3,492.00
PERSONAL Y DELEGACIONES SOCIALES	09		300	303.00
SERVICIOS Y SERVICIOS	07	112,204	92,871	91,344.00
SERVICIOS Y SERVICIOS	04		3,000	3,000.00
SERVICIOS Y SERVICIOS	09	27,556	20,467	18,791.00
004 INSTITUCIONALES DE FOMENTO POLICIALES		214,800	10,000,000	9,999,999.19
01 INSTITUCIONALES		214,800	10,000,000	9,999,999.19
000 INSTITUCIONALES DE LA CALIDAD AMBIENTAL		214,800	10,000,000	9,999,999.19
01 INSTITUCIONALES DE LOS RECURSOS SUELOS		214,800	10,000,000	9,999,999.19
PERSONAL Y DELEGACIONES SOCIALES	07	81,200	81,374	80,200.00
PERSONAL Y DELEGACIONES SOCIALES	04		270	407.00
PERSONAL Y DELEGACIONES SOCIALES	09		301	302.00
SERVICIOS Y SERVICIOS	07	96,400	103,320	102,741.00
SERVICIOS Y SERVICIOS	04	7,000	6,671	6,671.00
ACQUISICION DE Bienes No Financieros	04	40,400	40,000	37,228.00
005 RELACION DE LA SANIDAD URBANA		16	10,000,000	9,999,999.99
01 URBANISMO		16		
000 URBANISMO		16		
01 PROTECCION SANITARIA URBANA		16		
SERVICIOS Y SERVICIOS	07	16		
006 RELACION Y MANTENIMIENTO DE LA SANIDAD URBANA		16,500		
01 URBANISMO		16,500		
000 URBANISMO		16,500		
01 PROTECCION SANITARIA URBANA		16,500		
SERVICIOS Y SERVICIOS	07	16,500		



MINISTERIO DE ECONOMÍA Y FINANZAS
 Dirección General de Contabilidad Pública
 Lima 180500

Fecha: 07/03/2019
 Hora: 15:06:52
 Pág.: 2 de 8
 Gen.: 08/03/2019 17:23:28

PROGRAMACIÓN Y EJECUCIÓN DE LOS PROGRAMAS PRESUPUESTALES

EJERCICIO 2018
 (EN SOLES)

DEPARTAMENTO: 22 SAN MARTIN
 PROVINCIA : 02 BELLAVISTA
 ENTIDAD : 01 MUNICIPALIDAD PROVINCIAL DE BELLAVISTA (301707)

PPR-G4

CATEGORIA PRESUPUESTAL CODIGO PROGRAMA PRESUPUESTAL FUNCION DIVISION FUNCIONAL GRUPO FUNCIONAL GENERAL	Cadena Programática	PRESUPUESTO			
		RUBRO	PA	PM	EJECUCION
1 SERVICIOS					
999 REDUCCION DE VULNERABILIDAD Y ATENCION DE EMERGENCIAS POR DESASTRES		07	34.246		
990 ORDEN PUBLICO Y SEGURIDAD				416.891	416.736.01
991 SECTOR DE RIESGOS Y EMERGENCIAS				416.891	416.736.01
992 PREVENCIÓN DE DESASTRES				144.847	144.732.07
993 ADQUISICION DE ACTIVOS NO FINANCIEROS				337.044	337.004.13
990 ATENCION PREVENTIVA DE DESASTRES		18	68.894	68.894	68.704.18
991 PERSONAL Y OBLIGACIONES SOCIALES				31.299	31.299.00
992 PERSONAL Y OBLIGACIONES SOCIALES		07	49.634	49.634	49.600.99
993 SERVICIOS				309	301.69
994 SERVICIOS		13	1.465	1,465	1,397.48
995 SERVICIOS		07	4,059	4,059	4,198.46
996 SERVICIOS		06	000	000	633.69
973 PROGRAMA PARA LA GENERACION DEL EMPLEO SOCIAL INCLUSIVO - TRABAJA PERU				493.893	493.748.24
974 AMBIENTE				493.893	493.748.24
975 SECTOR INTEGRAL DE LA SALUD AMBIENTAL				493.893	493.748.24
976 CONSERVACION Y AMPLIACION DE LAS AREAS VERDES Y ORNATO PUBLICO				493.893	493.748.24
977 ADQUISICION DE ACTIVOS NO FINANCIEROS				472.893	471.748.34
978 ADQUISICION DE ACTIVOS NO FINANCIEROS		07			
979 PROGRAMA NACIONAL DE SANEAMIENTO URBANO		12		493.893	493.748.31
980 SANEAMIENTO			493.893	493.893	493.748.31
981 SANEAMIENTO			470.893	470.893	470.748.44
982 SANEAMIENTO URBANO			470.893	470.893	470.748.44
983 ADQUISICION DE ACTIVOS NO FINANCIEROS			470.893	470.893	470.748.44
980 PROGRAMA NACIONAL DE SANEAMIENTO RURAL		07	493.893	493.893	493.748.44
981 SANEAMIENTO			493.893	493.893	493.748.44
982 SANEAMIENTO RURAL			471.893	471.893	471.748.44
983 SERVICIOS Y SERVICIOS			471.893	471.893	471.748.44
984 ADQUISICION DE ACTIVOS NO FINANCIEROS		07	214.339	214,339	214,497.98
985 ADQUISICION DE ACTIVOS NO FINANCIEROS		16		219.437	219,497.98
986 ADQUISICION DE ACTIVOS NO FINANCIEROS		06		4,285,112	4,335,112.00
987 ADQUISICION DE ACTIVOS NO FINANCIEROS		07	237.000	237,000	237,497.98
988 FONDO DE APROXIMACION DE ESTUDIANTES DE LA EDUCACION BASICA REGULAR				36.891	36,896.00
989 EDUCACION BASICA				36.891	36,896.00
990 INFRAESTRUCTURA Y EQUIPAMIENTO				36.891	36,896.00
991 ADQUISICION DE ACTIVOS NO FINANCIEROS				36.891	36,896.00
992 INCREMENTO DE LA PRACTICA DE ACTIVIDADES FISICAL, DEPORTIVAS Y RECREATIVAS EN LA POBLACION PERUANA		18		36.891	36,896.00
993 CULTURA Y DEPORTE					
994 DEPORTE					
995 INFRAESTRUCTURA DEPORTIVA Y RECREATIVA					
996 ADQUISICION DE ACTIVOS NO FINANCIEROS		07		774.561	774,600.01
997 INICIATIVAS CASARAS				774.561	774,600.01
998 VIVIENDA Y DESARROLLO URBANO				774.561	774,600.01
999 DESARROLLO URBANO				774.561	774,600.01
1000 INFRAESTRUCTURA Y EQUIPAMIENTO				774.561	774,600.01
1001 ADQUISICION DE ACTIVOS NO FINANCIEROS				774.561	774,600.01
1002 ADQUISICION DE ACTIVOS NO FINANCIEROS		07		763.004	764,300.01
1003 ADQUISICION DE ACTIVOS NO FINANCIEROS		12		11.557	11,299.99
1004 REDUCCION DEL COSTO, TIEMPO E INSEGURIDAD EN EL SISTEMA DE TRANSPORTE				1,812.241	1,812,240.00
1005 TRANSPORTE				1,812.241	1,812,240.00
1006 TRANSPORTE TERRESTRE				1,812.241	1,812,240.00
1007 VEHICULOS				1,812.241	1,812,240.00



PROGRAMACIÓN Y EJECUCIÓN DE LOS PROGRAMAS PRESUPUESTALES

EJERCICIO 2018
 (EN SOLES)

DEPARTAMENTO: 22 SAN MARTIN
 PROVINCIA : 02 BELLAVISTA
 ENTIDAD : 01 MUNICIPALIDAD PROVINCIAL DE BELLAVISTA [301707]

PPR-G4

CATEGORIA PRESUPUESTAL CODIGO PROGRAMA PRESUPUESTAL FUNCION DIVISION FUNCIONAL GRUPO FUNCIONAL SUBAREA	SUBCATEGORIA	PRESUPUESTO		
		PA	PM	EJECUCION
4 ADQUISICION DE ACTIVOS NO FINANCIEROS	04		2300	
401 CONTROL INTERNO	04		138,817	137,201.35
402 BIENES Y SERVICIOS	04		13,770	8,742.00
403 BIENES Y SERVICIOS	04		21,330	15,514.11
404 BIENES Y SERVICIOS	04		71,430	40,500.63
405 ADQUISICION DE ACTIVOS NO FINANCIEROS	04		36,270	22,173.13
406 ADQUISICION DE ACTIVOS NO FINANCIEROS	04		5,963	3,647.45
05 ASIGNACIONES PRESUPUESTARIAS QUE NO RESULTAN EN PRODUCTOS		2,102,274	5,712,754	5,128,441.39
101 ASIGNACIONES PRESUPUESTARIAS QUE NO RESULTAN EN PRODUCTOS		2,102,274	4,714,768	5,128,441.39
10 PLANEAMIENTO, GESTION Y MONITORIA CONTINUADA		303,155	330,819	440,343.72
104 GESTION			271,304	214,410.81
1040 INFRAESTRUCTURA Y EQUIPAMIENTO			271,304	214,410.81
10400 ADQUISICION DE ACTIVOS FINANCIEROS	10		7,369	7,962.81
10401 ADQUISICION DE ACTIVOS NO FINANCIEROS	10		352,515	247,410.81
10402 ADQUISICION DE ACTIVOS NO FINANCIEROS	10		11,228	
105 RECALIFICACION		112,947	275,340	276,108.84
1051 RECALIFICACION		112,947	275,340	276,108.84
10510 PERSONAL Y OBLIGACIONES SOCIALES	07	33,440	147,424	167,422.94
10511 PERSONAL Y OBLIGACIONES SOCIALES	06		387	496.85
10512 PERSONAL Y OBLIGACIONES SOCIALES	02		2,141	2,190.04
10513 BIENES Y SERVICIOS	01	42,707	33,531	36,426.32
10514 BIENES Y SERVICIOS	04	13,494	2,140	32,934
10515 BIENES Y SERVICIOS	04	23,285	8,214	4,018.00
10516 ADQUISICION DE ACTIVOS NO FINANCIEROS	16		1,257	1,074.63
110 IDENTIDAD Y CIDADANIA		315,360	48,222	44,827.12
1101 NEGOCIOS LOCALES E IDENTIDAD		315,360	48,222	44,827.12
11010 PERSONAL Y OBLIGACIONES SOCIALES	07	30,614	41,841	41,354.75
11011 PERSONAL Y OBLIGACIONES SOCIALES	08		247	294.99
11012 PERSONAL Y OBLIGACIONES SOCIALES	08		463	601.04
11013 BIENES Y SERVICIOS	01	142,270	884	894.54
11014 BIENES Y SERVICIOS	04	13,206	1,220	1,482.49
11015 BIENES Y SERVICIOS	16	3,870	330	
16 COMERCIO		19,347	3,884,747	2,021,945.75
161 COMERCIO		19,347	3,884,747	2,021,945.75
1610 INFRAESTRUCTURA Y EQUIPAMIENTO		300,870	1,621,147	1,038,611.20
16100 ADQUISICION DE ACTIVOS NO FINANCIEROS	16		354,144	355,244.12
16101 ADQUISICION DE ACTIVOS NO FINANCIEROS	16		1,267,003	1,000,000.00
164 PROMOCION DEL COMERCIO INTERNO		241,869	1,100,206	1,000,000.00
1640 PROMOCION DEL COMERCIO INTERNO		241,869	1,100,206	1,000,000.00
16400 PERSONAL Y OBLIGACIONES SOCIALES	02		2,176	2,163.84
16401 PERSONAL Y OBLIGACIONES SOCIALES	07	106,847	102,734	104,722.01
16402 PERSONAL Y OBLIGACIONES SOCIALES	06		1,743	1,611.01
16403 BIENES Y SERVICIOS	04	27,053	10,839	58,153.85
16404 BIENES Y SERVICIOS	04	14,009	34,244	43,275.21
16405 BIENES Y SERVICIOS	16		3,849	3,469.94
16406 BIENES Y SERVICIOS	07		170,888	113,302.97
17 AMBIENTE		246,410	543,228	520,876.61
170 SISTEMA INTEGRAL DE LA CALIDAD AMBIENTAL		246,410	543,228	520,876.61
1701 CONSERVACION Y APLICACION DE LAS AREAS VERDES Y ORNATO PUBLICO		246,410	543,228	520,876.61
17010 PERSONAL Y OBLIGACIONES SOCIALES	07	17,005	591,174	433,819.61
17011 PERSONAL Y OBLIGACIONES SOCIALES	08		46,463	32,123.38
17012 PERSONAL Y OBLIGACIONES SOCIALES	04		6,402	5,493.62



GOBIERNO DE ECONOMIA Y FINANZAS
Comisión General de Contabilidad Pública
Ley N° 18050

Fecha: 07/03/2018
Hora: 15:06:53
Pag.: 6 de 6
Gen.: 06/03/2018 17:23:26

PROGRAMACIÓN Y EJECUCIÓN DE LOS PROGRAMAS PRESUPUESTALES

EJERCICIO 2018
(EN SOLES)

DEPARTAMENTO: 22 SAN MARTIN
PROVINCIA : 02 BELLAVISTA
ENTIDAD : 01 MUNICIPALIDAD PROVINCIAL DE BELLAVISTA (301707)

PPR-G4

DIRECTOR DE PRESUPUESTO

DIRECTOR GENERAL DE ADMINISTRACION

TITULAR DE LA ENTIDAD

MUNICIPALIDAD PROVINCIAL DE BELLAVISTA
REGION SAN MARTIN

Lic. Ing. Cesar A. Torres Córdova
Gerente de Presupuesto (21)



Lic. ADM. WAGNER CUBAS TAPI
GERENTE MUNICIPAL



MUNICIPALIDAD PROVINCIAL DE BELLAVISTA-REGION SAN MARTIN
ING. EDUAR GUERRA GALLARDO
ALCALDE

COMENTARIOS SOBRE LA EJECUCION DEL GASTO RESPECTO A LOS PROGRAMAS PRESUPUESTALES CON ENFOQUE A RESULTADOS -PPRG -2018

La variación de ejecución del gasto para ejercicio fiscal 2018 fue del 373.73 % con respecto al presupuesto programado Modificado -PIM, quedando un saldo por ejecutar de s/ 2, 829,790.00, que corresponde al presupuesto asignado a la categoría de los programas presupuestales, principalmente en proyectos con un saldo por ejecutar de s/. 1,527,963.00 mientras que en productos el saldo por ejecutar fue de s/. 1,301,829.00

A continuación, se detallan los programas que tuvieron un presupuesto programado en proyectos y cuya ejecución fue parcial.

Categoría Presupuestal	PIA	PIM	Devengado	AVANCE %
0001: PROGRAMA ARTICULADO NUTRICIONAL	150,000	248,144	229,044	92.30
0016: TBC-VIH/SIDA	39,377	40,777	39,711	97.39
0030: REDUCCION DE DELITOS Y FALTAS QUE AFECTAN LA SEGURIDAD CIUDADANA	293,592	320,442	292,681	91.34
0036: GESTION INTEGRAL DE RESIDUOS SOLIDOS	214,098	10,688,865	9,434,938	88.27
0039: MEJORA DE LA SANIDAD ANIMAL	22,607	0	0	0.00
0040: MEJORA Y MANTENIMIENTO DE LA SANIDAD VEGETAL	24,546	0	0	0.00
0068: REDUCCION DE VULNERABILIDAD Y ATENCION DE EMERGENCIAS POR DESASTRES	0	282,862	266,753	94.64
0073: PROGRAMA PARA LA GENERACION DEL EMPLEO SOCIAL INCLUSIVO - TRABAJA PERU	0	453,692	421,746	92.96
0082: PROGRAMA NACIONAL DE SANEAMIENTO URBANO	430,000	156,624	139,324	88.95
0083: PROGRAMA NACIONAL DE SANEAMIENTO RURAL	451,400	4,421,586	4,377,084	98.99
0090: LOGROS DE APRENDIZAJE DE ESTUDIANTES DE LA EDUCACION BASICA REGULAR	0	30,001	30,000	100.00
0109: NUESTRAS CIUDADES	0	772,562	772,561	100.00
0138: REDUCCION DEL COSTO, TIEMPO E INSEGURIDAD EN EL SISTEMA DE TRANSPORTE	1,612,361	1,372,146	1,241,998	90.52
9001: ACCIONES CENTRALES	2,148,819	3,350,113	2,622,372	78.28
9002: ASIGNACIONES PRESUPUESTARIAS QUE NO RESULTAN EN PRODUCTOS	2,155,274	5,712,750	5,138,662	89.95

La programación y ejecución del gasto por resultados por fuente de financiamiento, la entidad tiene un presupuesto programado de s/ 7, 542,074.00 Como PIA , incrementados en s/

20,644,589.00 por concepto de créditos suplementarios y habilitaciones, alcanzando un PIM DE S/. 28,186,663.00 cuya ejecución Alcanzo a s/. 25,356,871.00, de los cuales la fuente de financiamiento de CANON Y SOBRECANON, REGALIAS, RENTA DE ADUANAS Y PARTICIPACIONES tuvo una participación de 89.40 % con relación al presupuesto total ejecutado, mientras que la fuente de financiamiento de Recursos Determinados participo con 90.40%, además por las fuentes de financiamiento Recursos Directamente Recaudados tuvo una participación de 56.7%, Donaciones y transferencias de 91.80% y Recursos ordinarios de 97.80% del presupuesto total ejecutado.

Del presupuesto institucional de la entidad, la asignación que corresponde a proyectos alcanzo s/ 19,125,795.00 de los cuales se ejecuto 17,721,387.00 de los cuales en 92.70 % corresponde a proyectos de programas presupuestales y el 92.24% a proyectos de categoría APNOP y los recursos que financian a estos proyectos fueron ordinarios, operaciones oficiales de crédito y determinado.

A sí mismo el saldo por ejecutar en su mayor porcentaje corresponde a la fuente de financiamiento de recursos Determinados que tuvo un presupuesto institucional Modificado de s/ 12,986,041.00, ejecutándose el 80.50 %

Categoría Presupuestal	PIA	PIM	Devengado	AVANCE %
9001: ACCIONES CENTRALES	2,148,819	3,350,113	2,622,372	78.28
9002: ASIGNACIONES PRESUPUESTARIAS QUE NO RESULTAN EN PRODUCTOS	2,155,274	5,712,750	5,138,662	89.95

La categoría Acciones Centrales participo con una ejecución de 78.28%, que equivale a s/ 2,622,372.00 que corresponde al presupuesto ejecutado en la función planeamiento Gestión y Reserva de Contingencia, entre las actividades se encuentra la gestión administrativa y la conducción y orientación superior, siendo estas actividades la más significativas.

La categoría Asignaciones Presupuestales que no resulten en productos – APNOP, tuvo una ejecución de s/ 5,138,662.00 que representa el 89.95% del PIM.



Anexo 5: Obras 2017

4. 2180817: INSTALACION DEL SISTEMA DE AGUA POTABLE Y SANEAMIENTO BASICO PARA EL CENTRO POBLADO DE FAUSA LAMISTA, DISTRITO DE SAN PABLO - BELLAVISTA - SAN MARTIN

Función	: SANEAMIENTO
Programa	: SANEAMIENTO
Subprograma	: SANEAMIENTO RURAL
Inversión	: S/ 9,349,142.00
Etapas	: EN EJECUCION

SANEAMIENTO - SANEAMIENTO - SANEAMIENTO RURAL

Breve Descripción del proyecto:

Actualmente el centro poblado adolece de una adecuada Infraestructura de Saneamiento (agua potable y Desagüe) que permita satisfacer la demanda necesaria actual de la población y evacuar de forma rápida y segura las aguas servidas y las precipitaciones pluviales que se ven incrementados en los meses de Febrero a Julio, acarreado con ello enfermedades de origen hídrico que afectan a la población; tal como se ha podido constatar en los registros Estadísticos de la Dirección Regional de Salud (información que permite cuantificar la incidencia y variación en un determinado periodo) de las Tasas de Morbilidad y Mortalidad por enfermedades infecto contagiosas y otras relacionadas con el saneamiento. La pobreza más grave se encuentra en el centro poblado, donde algunos indicadores de calidad de vida tienen niveles muy bajos con relación a los del país. En estas zona, la pobreza es más difícil de superar por la conjunción de diversos factores que la explican: la forma de distribución del ingreso, baja productividad, desnutrición infantil, menor acceso y baja calidad de la educación, falta de acceso a Infraestructura y Servicios Básicos, la existencia de grupos poblacionales marginados por razones étnicas o culturales, son elementos que determinan la mayor vulnerabilidad de ciertos grupos, que deben ser apoyados de alguna manera. El Sistema de Desagüe o Alcantarillado actual del centro poblado Fausa Lamista es inexistente, gran parte de la población de la localidad no cuenta con un adecuado sistema de agua potable y sistema de desagüe y el que actualmente posee está en condiciones precarias o no cumple el fin para el cual fue diseñado, por lo que urge realizar la instalación, mejoramiento y la ampliación respectiva para atender una demanda cada vez más creciente, sobre todo que actualmente el centro poblado Fausa Lamista cuenta con una tasa de crecimiento poblacional del 1.08 %, según datos del INEI

Instalar el sistema de agua potable, mediante la construcción de 01 captación de ladera y concentrado, instalación de la línea de conducción (implementando clorificador), construcción de 08 pases aéreos, válvulas de aire (02 und.), purga (03 und.) y control (10 und.), construcción de 01 filtro lento, 01 reservorio apoyado, instalar la red de aducción y distribución, construcción de cámaras rompe presión tipo 06 (3 und.), instalar conexiones domiciliarias de agua para todas las viviendas empadronadas.

La sostenibilidad se da por la capacidad de gestión de la organización encargada del proyecto en la etapa de inversión, esquema de financiamiento, capacidad de pago de la población, participación de los beneficiarios y educación sanitaria.

PANEL FOTOGRAFICO:



Anexo 6: Obras 2018

3. **MEJORAMIENTO Y AMPLIACION DEL SERVICIO DE LIMPIEZA PUBLICA
EN LA CIUDAD DE BELLAVISTA, PROVINCIA DE BELLAVISTA - SAN MARTIN**

Función	: AMBIENTE
Programa	: GESTION INTEGRAL DE LA CALIDAD AMBIENTAL
Subprograma	: GESTION DE RESIDUOS SOLIDOS
Inversión	: s/ 10,007,408.67
Etapa Actual	: En ejecución

AMBIENTE - GESTIÓN INTEGRAL DE LA CALIDAD AMBIENTAL - GESTIÓN DE LOS RESIDUOS SÓLIDOS



Breve Descripción del proyecto:

EL INADECUADO SERVICIO DE LIMPIEZA PÚBLICA EN LA CIUDAD DE BELLAVISTA OCASIONA MÚLTIPLES PROBLEMAS, Y ÉSTOS SE DEBEN FUNDAMENTALMENTE AL INCORRECTO ALMACENAMIENTO DOMICILIARIO, LA INEXISTENCIA DEL SERVICIO DE BARRIDO EN LA CIUDAD Y ESPECÍFICAMENTE LA INADECUADA DISPOSICIÓN FINAL, LO CUAL LLEVA A UN NIVEL DE CONTAMINACIÓN TANTO DEL SUELO, AGUA Y AIRE, CON GRAVES CONSECUENCIAS PARA EL ECOSISTEMA CIRCUNDANTE, MOTIVO POR EL CUAL LA POBLACIÓN NO SE SIENTE IDENTIFICADA CON EL SERVICIO QUE SE VIENE PRESTANDO; POR OTRO, LADO NO SE CUENTA CON UN RELLENO SANITARIO Y LA ACUMULACIÓN EN LAS VÍAS PÚBLICAS DE RESIDUOS SÓLIDOS CONSTITUYE UN FOCO DE CONTAMINACIÓN Y UN RIESGO PARA LA SALUD DE LA POBLACIÓN POR LA PRESENCIA DE VECTORES QUE SON AGENTES DE TRANSMISIÓN DE DIVERSAS ENFERMEDADES. POBLACION ACCEDE AL SERVICIO DE LIMPIEZA PUBLICA EN CONDICIONES INADECUADAS EN LA CIUDAD DE BELLAVISTA, DISTRITO DE BELLAVISTA, PROVINCIA DE BELLAVISTA, REGION SAN MARTIN.

MEJORAMIENTO Y AMPLIACIÓN DEL SERVICIO DE LIMPIEZA PÚBLICA, CONSIDERA LA ADQUISICIÓN DE UN CAMIÓN CONVENCIONAL CAMIÓN COMPACTADOR DE 12 M3 - 3.4 TN DE CAPACIDAD PARA LA RECOLECCIÓN Y TRANSPORTE. ESTA ALTERNATIVA CONTEMPLA LA ADQUISICIÓN DE EQUIPOS DE ALMACENAMIENTO Y BARRIDO, CAPACITACIÓN DEL PERSONAL, ELABORACIÓN DE MANUALES OPERATIVOS. LA ADQUISICIÓN DE EQUIPAMIENTO DE RECOLECCIÓN Y TRANSPORTE, ADQUISICIÓN DE UN CAMIÓN COMPACTADOR DE 12 M3 - 3.4 TN DE CAPACIDAD, CAPACITACIÓN Y TALLERES DIRIGIDOS AL PERSONAL CONSTRUCCIÓN DEL RELLENO SANITARIO, ADQUISICIÓN DE EQUIPAMIENTO Y CAPACITACIÓN DEL PERSONAL, TALLERES DE CAPACITACIÓN EN TEMAS ADMINISTRATIVOS Y FINANCIEROS, IMPLEMENTACIÓN DE SISTEMAS DE COSTEO Y DE SUPERVISIÓN Y MONITOREO DEL SERVICIO, IMPLEMENTACIÓN DE PROGRAMAS DE DIFUSIÓN Y SENSIBILIZACIÓN, PAGO DEL SERVICIO Y CAMPAÑAS DE DIFUSIÓN DE NORMAS Y SANCIONES.

TOMANDO EN CONSIDERACIÓN ESTOS RIESGOS DE DESASTRES, EN EL DISEÑO DE LA INFRAESTRUCTURA DEL PROYECTO SE CONSIDERAN CANALES DE DRENAJE PARA LLUVIAS INTENSAS Y UNA FRANJA DE CERCO VIVO DE 15 MT DE ANCHO, CON ARBOLES NATIVOS DE LA ZONA, EN TODO EL PERÍMETRO DE LA INFRAESTRUCTURA.



Anexo 7: Memorial anual

72



MUNICIPALIDAD PROVINCIAL DE BELLAVISTA

MEMORIA ANUAL

AÑO - 2018



MUNICIPALIDAD PROVINCIAL DE BELLAVISTA REGION SAN MARTIN

- 3.9.1.8. Unidad de Informática y Comunicaciones.
- 3.10. Órganos de Línea.**
 - 3.10.1. Gerencia de Infraestructura y Desarrollo Territorial**
 - 3.10.1.1. Sub - Gerencia de Estudios, Proyectos de Infraestructura y expediente técnicos.
 - 3.10.1.2. Sub - Gerencia de Obras y Mantenimiento de Infraestructura Pública Vial.
 - 3.10.1.3. Unidad de Maquinaria Pesada y Maestranza.
 - 3.10.1.4. Sub - Gerencia de Desarrollo Urbano Territorial
 - 3.10.1.5. Unidad de Defensa Civil.
 - 3.10.1.6. Unidad de Catastro
 - 3.10.2. Gerencia de Servicios Públicos y Medio Ambiente**
 - 3.10.2.1. Unidad de Calidad Ambiental.
 - 3.10.2.2. Unidad de Limpieza Pública, parques y jardines, locales municipales, viveros y guardería.
 - 3.10.2.3. Unidad de Mercados y Camal
 - 3.10.2.4. Unidad de Tránsito y Seguridad Vial.
 - 3.10.2.5. Unidad de Serenazgo y Policía Municipal.
 - 3.10.3. Gerencia de Desarrollo Social**
 - 3.10.3.1. Unidad de participación ciudadana, educación, cultura y deportes
 - 3.10.3.2. Unidad de Registro Civil
 - 3.10.3.3. Unidad de Programas Sociales
 - 3.10.3.4. Unidad de DEMUNA y OMAPED.
 - 3.10.4. Gerencia de Desarrollo Económico Locales.**
 - 3.10.4.1. Unidad de Estudios de mercados y licencias.
 - 3.10.4.2. Unidad de promoción empresarial - MYPES.
 - 3.10.4.3. Unidad de desarrollo económico sectorial
 - 3.10.5. Órgano Desconcertado.**
 - 3.10.5.1. Instituto Vial Provincial.



4. Visión y Misión.

4.1. Visión

Bellavista al 2021 es una provincia ordenada y saludable, con servicios de calidad e identidad cultural definida, que promueve el desarrollo de capacidades. Su producción agropecuaria es tecnificada e industrializada, zona comercial y vialmente articulada con sus comunidades. Con explotación y conservación racional de los recursos naturales, su población organizada protege el medio ambiente, practica valores y participa junto con su gobierno local.



MUNICIPALIDAD PROVINCIAL DE BELLAVISTA REGION SAN MARTIN

64

4.2. Misión

Promover e impulsar el desarrollo integral, sostenible y armónico de la provincia de Bellavista, a través del uso eficiente y equitativo de la inversión pública en obras de infraestructura social - económico y de la adecuada y oportuna prestación de los servicios públicos.

5. Breve Reseña Histórica de la Creación de la Entidad

La Provincia de Bellavista fue creada por Ley N°23844 del 31 de Mayo de 1984, recibiendo la capital provincial la categoría de villa, siendo el Distrito del mismo nombre sede de la capital provincial. El Distrito Capital fue creado por Ley N° 5215 DEL 15 DE Octubre de 1925.

El Distrito Capital de Bellavista está ubicado a orillas del río Huallaga, en la parte central oriental de la Región San Martín, limitando por el norte por el Distrito de San Pablo, por el sur con el distrito de Huallaga, por el este con los distritos de bajo Biavo y alto Biavo y por el Oeste con la Provincia de Huallaga. Se encuentra una altura de 249 m.s.n.m. a 07°00'30" de longitud Sur y a 76° 36'05" de longitud Oeste. Según el Censo realizado el año 2007 por el INE, se estima una población en la provincia de 48991 habitantes, correspondiendo a la Capital de Distrito con 14156 habitantes.

El Distrito Capital está dividido en 16 caseríos, 03 centros poblados, 02 barrios y la ciudad de Bellavista; cada cual con su representante, quienes se encargan de organizar a la comunidad para su participación en el desarrollo de los pueblos.

6. Principales Actividades de la Entidad, Atribuciones y Objetivos.

La Municipalidad Provincial de Bellavista dentro del marco de la Ley Orgánica de Municipalidades, tiene funciones específicas que permiten promover la adecuada prestación de servicios públicos locales y el desarrollo integral sostenible y armónico de la jurisdicción de la Provincia de Bellavista funciones que se encuentran reflejadas en un conjunto de actividades que la instrucción lleva a cabo en forma permanente.

Dichas actividades son:

- **Gestión Administrativa:** Acciones necesarias para el desarrollo operativo de las diversas instituciones.
- **Administración Recursos Municipales:** Acciones de fiscalización y cobranza tributaria.
- **Conducción y manejo de los registros civiles:** acciones para asumir los registros civiles.





MUNICIPALIDAD PROVINCIAL DE BELLAVISTA REGION SAN MARTIN

El gasto en este rubro se ejecuto de la siguiente manera

ITEM	DETALLES DE GASTOS- ACTIVIDADES	IMPORTE EJECUTADO
1	MANTENIMIETNO RUTINARIO DE CAMINOS VECINALES NO PAVIMENTADOS	2'467,961.00
2	ALIMENTOS PARA EL PROGRAMA DE VASO DE LECHE	276,926.00
3	PROGRAMAS DE COMPLEMENTACION ALIMENTARIA - COMEDORES	111,394.00
4	PROGRAMA DE COMPLEMENTACION ALIMENTARIA - PANTBC	26,400.00
5	SISFOH	19,780.00
TOTAL ACTIVIDADES		2'902,481.
ITEM	DETALLES DE GASTOS - INVERSIONES	IMPORTE EJECUTADO
2	MEJORAMIENTO DE LA INFRAESTRUCTURA VIAL URBANA DEL JR. CERRO DE PASCO, JR. RIOJA, JR. HUALLAGA, JR. BELLAVISTA Y JR. AREQUIPA EN EL SECTOR TERCER Y CUARTO PISO - BELLAVISTA SAN MARTIN	4,958,358.00
TOTAL, INVERSIONES		4,958,358.00
TOTAL DE GASTOS RUBRO 00 - RECURSOS ORDINARIOS:		7,860,839
Saldo al 24 de Diciembre del 2018		5,548,621.00

Fuente de Financiamiento 5 rubro 18: canon y sobre canon:

Los gastos para este rubro se dan prioritariamente para la ejecución de obras, y debido a la inclusión en este rubro las transferencias recibidas por el programa de incentivos municipales también se ejecutan ciertas actividades es por ello que la ejecución de gastos para este rubro se dio de la siguiente manera:

ITEM	DETALLES DE GASTOS- ACTIVIDADES	IMPORTE
1	COMBUSTIBLE Y CARBURANTES	83,829.00
2	ÚTILES Y MATERIALES DE ESCRITORIO	68,749.00
3	REPUESTOS Y ACCESORIOS	86,758.00
4	BIENES DIVERSOS	105,563.00
5	CUMPLIMIENTO DE METAS DEL PI	290,135.00
TOTAL ACTIVIDADES		635,034.00
ITEM	DETALLES DE GASTOS - INVERSIONES	IMPORTE
1	EQUIPAMIENTO MUNICIPAL	107,739.00
2	MEJORAMIENTO DE LA INFRAESTRUCTURA DEL MERCADO CENTRAL DE LA LOCALIDAD DE BELLAVISTA, DISTRITO DE BELLAVISTA	543,132.00
3	PERFIL Y ESTUDIOS DE PRE INVERSIÓN	10,000.00
4	CREACIÓN DEL SERVICIO DE PROTECCIÓN CONTRA INUNDACIONES EN LA CIUDAD DE BELLAVISTA - MARGEN IZQUIERDA DEL RIO HUALLAGA, DISTRITO DE BELLAVISTA	7,061,994.00
5	MEJORAMIENTO DE 18 CUADRAS DE LA CIUDAD DE BELLAVISTA PROVINCIA DE BELLAVISTA - SAN MARTIN	100,000.00
6	MEJORAMIENTO DE LA INFRAESTRUCTURA VIAL URBANA DE LOS JR. MOQUEGUA, ANCAHS, LORETO Y HUANUCO TERCER PISO AMPLIACIÓN BELLAVISTA	84,079.00
7	MEJORAMIENTO Y AMPLIACIÓN DEL SERVICIO DE LIMPIEZA PUBLICA EN LA CIUDAD DE BELLAVISTA	341,939.00
TOTAL GASTOS DE INVERSION		8,788,883
TOTAL DE GASTOS RUBRO 18 - CSC Y PARTICIPACIONES:		9,423,917
Saldo al 24 de Diciembre del 2018		5,114,65,642.00





MUNICIPALIDAD PROVINCIAL DE BELLAVISTA REGION SAN MARTIN

56

Fuente de Financiamiento 5 rubro 07: Fondo de Compensación Municipal:

Los gastos en este rubro están orientados en el pago de las planillas de remuneraciones del personal, bienes y servicios y dietas de regidores, así como también a la ejecución de los proyectos de inversión, es por ello que la ejecución de gasto para este rubro se dio de la siguiente manera:

ITEM	DETALLES DE GASTO DE PERSONAL	IMPORTE
1	FUNCIONARIOS DEL ELECCION POPULAR	57,201.00
2	PERSONAL NOMBRADO	361,506.00
3	PERSONAL CONTRATADO	692,457.00
4	PERSONAL OBRERO	54,181.00
5	OTROS GASTOS EN PERSONAL	138,938.00

Fuente de Financiamiento 5 rubro 07: Fondo de Compensación Municipal:

Los gastos en este rubro están orientados en el pago de las planillas de remuneraciones del personal, bienes y servicios y dietas de regidores, así como también a la ejecución de los proyectos de inversión, es por ello que la ejecución de gasto para este rubro se dio de la siguiente manera:



ITEM	DETALLES DE GASTO DE PERSONAL	IMPORTE
1	FUNCIONARIOS DEL ELECCION POPULAR	57,201.00
2	PERSONAL NOMBRADO	361,506.00
3	PERSONAL CONTRATADO	692,457.00
4	PERSONAL OBRERO	54,181.00
5	OTROS GASTOS EN PERSONAL	138,938.00
6	DIETA DE REGIDORES	81,900.00
7	PAGO DE ESSALUD	102,958.00
8	GASTOS DE SEPELIO Y LUTO	10,345.00
TOTAL GASTOS		1,499,486.

ITEM	DETALLES DE GASTO DE PERSONAL	IMPORTE
1	ALIMENTOS Y BEBIDAS	18,635.00
2	UNIFORME DE PERSONAL	0.00
3	COMBUSTIBLE Y CARBUANTES	316,509.00
4	MATERIALES DE OFICINA Y DE LIMPIEZA	23,228.00
5	REPUESTOS Y ACCESORIOS	153,667.00
6	BIENES DIVERSOS	13,901.00
TOTAL GASTOS BIENES		525,940

Anexo 8: Análisis de la ejecución de proyectos

ANÁLISIS DE LOS ANEXOS PI-1 PI-3 DE LA INFORMACION PRESUPUESTARIA ADICIONAL – EJERCICIO FISCAL 2017 DE LA MUNICIPALIDAD PROVINCIAL DE BELLAVISTA

FORMATO PI-1: MARCO LEGAL Y EJECUCION DEL PRESUPUESTO DE INVERSION PÚBLICA – PROYECTOS.

Para el análisis de este formato se ha realizado el siguiente cuadro, que nos muestra en resumen la totalidad de los proyectos de inversión pública que se ejecutaron durante el ejercicio 2017 en la Municipalidad Provincial de Bellavista, en comparación con el PIM y el nivel de Ejecución, de acuerdo al reporte del formato PI-1.

ANÁLISIS DE LA EJECUCIÓN DE PROYECTOS DE INVERSIÓN 2017				
Nº		PIM	EJECUTADO	AVANCE %
1	MEJORAMIENTO DE 18 CUADRAS DE LA CIUDAD DE BELLAVISTA, PROVINCIA DE BELLAVISTA - SAN MARTIN	1,408,456	1,408,455	100.0
2	MEJORAMIENTO DE LA INFRAESTRUCTURA DEL MERCADO CENTRAL DE LA LOCALIDAD DE BELLAVISTA, DISTRITO DE BELLAVISTA, PROVINCIA DE BELLAVISTA - SAN MARTIN	1,334,528	770,956	57.8
3	MEJORAMIENTO DEL SISTEMA DE DRENAJE PLUVIAL Y VEREDAS EN EL JR.MOYOBAMBA CDRA 05.06 Y 07 DEL SECTOR CUARTO PISO,DISTRITO DE BELLAVISTA, PROVINCIA DE BELLAVISTA - SAN MARTIN	539,167	491,128	91.1
4	MEJORAMIENTO DE LA INFRAESTRUCTURA VIAL URBANA DE LA ZONA DEL TERCER PISO, LOCALIDAD DE BELLAVISTA, DISTRITO DE BELLAVISTA, PROVINCIA DE BELLAVISTA - SAN MARTIN	4,986,000	3,739,500	75.0
5	CREACION DEL SERVICIO DE PROTECCION CONTRA INUNDACIONES EN LA CIUDAD DE BELLAVISTA - MARGEN IZQUIERDA DEL RIO HUALLAGA,DISTRITO DE BELLAVISTA, PROVINCIA DE BELLAVISTA - SAN MARTIN	18,621,682	12,337,902	66.3
6	MEJORAMIENTO DE LA INFRAESTRUCTURA VIAL URBANA EMP.C.F.B.T - JR.AUGUSTO B. LEGUIA C - 11, L1.4 KM, SECTOR BARRIO SAN JUAN - INTIYACU, DISTRITO DE BELLAVISTA, PROVINCIA DE BELLAVISTA - SAN MARTIN	924,29	260,204	28.2
7	MEJORAMIENTO DE INFRAESTRUCTURA VIAL URBANA DE LOS JIRONES MOQUEGUA C-3 AL C-6, ANCASH C-3 AL C-5, LORETO C-13 AL C-15, HUANUCO C-13 Y C -14, TERCER PISO - AMPLIACION BELAVISTA, DISTRITO DE BELLAVISTA, PROVINCIA DE BELLAVISTA - SAN MARTIN	2,576,282	295,428	11.5



93

De acuerdo al cuadro anterior se observa que el destino de los recursos transferidos a nuestra institución siempre se da buscando la descentralización de la ejecución de los proyectos de inversión, de este modo haciendo que el progreso llegue a cada uno de los pueblos de nuestra Jurisdicción Provincial.

La ejecución del gasto se desarrolla siempre tratando de cumplir con lo programado en nuestro Presupuesto Institucional de Apertura pero a su vez ejecutando otros proyectos no complementados en el PIA pero que son necesarios.

Así mismo se aprecia que la obra de mayor ejecución presupuestal es la "Creación del servicio de protección contra inundaciones en la ciudad de bellavista - margen izquierda del rio Huallaga, distrito de bellavista, provincia de Bellavista - San Martin", generando un gran impacto en toda la población Bellavistana.

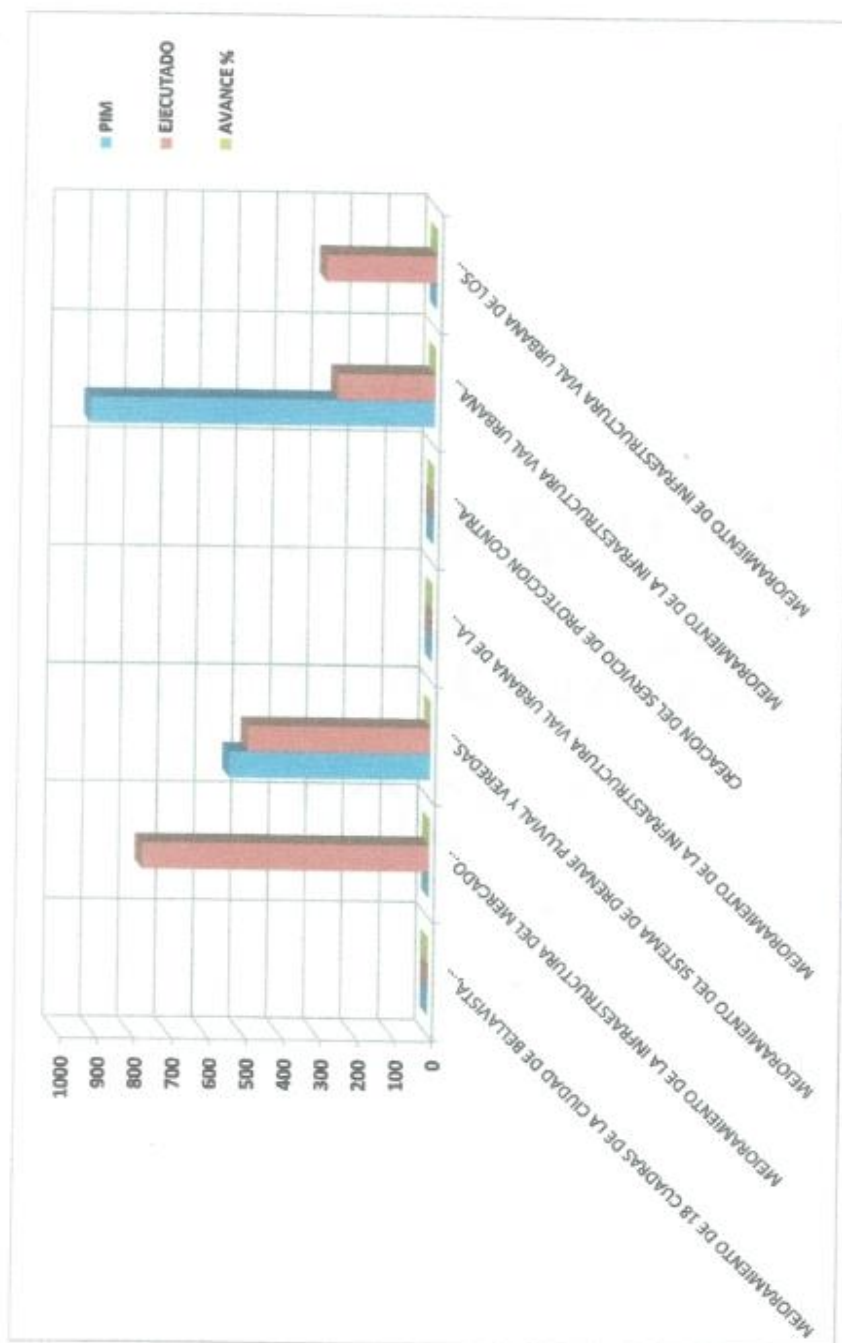
El segundo proyecto con gran impacto positivo es el "Mejoramiento de 18 cuadras de la ciudad de Bellavista, provincia de Bellavista - San Martin", obra muy anhelada por muchos años por los vecinos de las diversas calles de la ciudad, y que la fecha ya es una realidad, proyecto inaugurado al 100% de su ejecución

Así mismo también se aprecia otros 05 proyectos como: "Mejoramiento de la infraestructura del mercado central de la localidad de bellavista, distrito de Bellavista, provincia de Bellavista - San Martin" "Mejoramiento del sistema de drenaje pluvial y veredas en el Jr. Moyobamba cdra. 05,06 y 07 del sector cuarto piso, distrito de Bellavista, provincia de Bellavista - San Martin" "Mejoramiento de la infraestructura vial urbana de la zona del tercer piso, localidad de bellavista, distrito de Bellavista, provincia de Bellavista - San Martin" "Mejoramiento de la infraestructura vial urbana emp.C.F.B.T - Jr. Augusto B. Leguía c -11, 11.4 km, sector barrio san Juan - intiyacu, distrito de Bellavista, provincia de Bellavista - San Martin" "Mejoramiento de infraestructura vial urbana de los jirones Moquegua c-3 al c-6, Ancash c-3 al c-5, Loreto c-13 al c-15, Huánuco c-13 y c -14, tercer piso - ampliación Bellavista, distrito de Bellavista, provincia de Bellavista - San Martin"

A continuación se presenta el gráfico que nos muestra con mucha más claridad el comportamiento de la ejecución de gasto en Proyectos de Inversión Pública de la Municipalidad Provincial de Bellavista correspondiente al año 2017



42



**ANALISIS DE LOS ANEXOS PI-1 PI-3 DE LA INFORMACION PRESUPUESTARIA
ADICIONAL – EJERCICIO FISCAL 2018 DE LA MUNICIPALIDAD PROVINCIAL DE
BELLAVISTA**

**FORMATO PI-1: MARCO LEGAL Y EJECUCION DEL PRESUPUESTO DE INVERSION
PÚBLICA –PROYECTOS.**

Para análisis de este formato se ha realizado el siguiente cuadro, que nos muestra en resumen la totalidad de los proyectos de inversión pública que ejecutaron durante el ejercicio 2018 en la Municipalidad Provincial de Bellavista, en comparación con al PIM y el nivel de ejecución, de acuerdo al reporte del formato PI-1.

ANALISIS DE LA EJECUCION DE PROYECTO DE INVERSION AÑO 2018			
Producto / Proyecto	PIM	EJECUCION	AVANCE %
2001621: ESTUDIOS DE PRE-INVERSION	S/. 18,000.00	S/. 15,000.00	83.33
2180817: INSTALACION DEL SISTEMA DE AGUA POTABLE Y SANEAMIENTO BASICO PARA EL CENTRO POBLADO DE FAUSA LAMISTA, DISTRITO DE SAN PABLO - BELLAVISTA - SAN MARTIN	S/. 4,313,599.00	S/. 4,313,599.00	100.00
2184510: MEJORAMIENTO DE LA INFRAESTRUCTURA DEL MERCADO CENTRAL DE LA LOCALIDAD DE BELLAVISTA, DISTRITO DE BELLAVISTA, PROVINCIA DE BELLAVISTA - SAN MARTIN	S/. 1,651,147.00	S/. 1,639,691.00	99.31
2239891: MEJORAMIENTO DE LA INFRAESTRUCTURA VIAL URBANA DE LA ZONA DEL TERCER PISO, LOCALIDAD DE BELLAVISTA, DISTRITO DE BELLAVISTA, PROVINCIA DE BELLAVISTA - SAN MARTIN	S/. 47,835.00	S/. 47,835.00	100.00
2282759: MEJORAMIENTO DE LAS CONDICIONES BASICAS DE LA INSTITUCION EDUCATIVA INTEGRADA N 0577 NUEVO TARAPOTO, DISTRITO DE BAJO BIAVO - BELLAVISTA - SAN MARTIN	S/. 30,001.00	S/. 30,000.00	100.00
2292284: CREACION DEL SERVICIO DE PROTECCION CONTRA INUNDACIONES EN LA CIUDAD DE BELLAVISTA - MARGEN IZQUIERDA DEL RIO HUALLAGA, DISTRITO DE BELLAVISTA, PROVINCIA DE BELLAVISTA - SAN MARTIN	S/. 587,695.00	S/. 587,694.00	100.00
2296617: MEJORAMIENTO DEL POOL DE MAQUINARIA PESADA DE LA MUNICIPALIDAD DE BELLAVISTA, PROVINCIA DE BELLAVISTA - SAN MARTIN	S/. 7,000.00	S/. 7,000.00	100.00



2318670: MEJORAMIENTO Y AMPLIACION DEL SERVICIO DE LIMPIEZA PUBLICA EN LA CIUDAD DE BELLAVISTA, PROVINCIA DE BELLAVISTA - SAN MARTIN	S/. 10,433,599.00	S/. 9,191,858.00	88.10
2333015: CREACION DEL PARQUE PRINCIPAL TURISTICO CON FINES SOCIALES Y CULTURALES EN EL CENTRO POBLADO DE LAS MERCEDES DISTRITO DE BELLAVISTA, PROVINCIA DE BELLAVISTA - SAN MARTIN	S/. 453,692.00	S/. 421,746.00	92.96
2340833: MEJORAMIENTO Y AMPLIACION DEL SISTEMA DE AGUA POTABLE E INSTALACIONES DEL SISTEMA DE ALCANTARILLADO DE DESAGUE DE LOS CENTROS POBLADOS DE HUACHO, LAS MERCEDES Y NUEVA FLORIDA, EN EL DISTRITO DE BELLAVISTA, PROVINCIA DE BELLAVISTA - SAN MARTIN	S/. 92,137.00	S/. 53,485.00	58.05
2369954: CREACION DEL PARQUE PRINCIPAL TURSTICO CON FINES SOCIALES Y CULTURALES EN EL C.P. CRISTINO GARCA CARHUAPOMA, DISTRITO DE SAN RAFAEL, PROVINCIA DE BELLAVISTA - SAN MARTIN	S/. 692,727.00	S/. 692,726.00	100.00
2382739: CREACION DE SISTEMA DE DRENAJE PLUVIAL EN EL JR. HUALLAGA C2 MARGEN DERECHA, SECTOR TERCER PISO, AMPLIACION BELLAVISTA - DISTRITO DE BELLAVISTA - PROVINCIA DE BELLAVISTA - DEPARTAMENTO DE SAN MARTIN	S/. 156,624.00	S/. 139,324.00	88.95
2382859: MEJORAMIENTO Y REPOTENCIACION DE LA CAPACIDAD OPERATIVA DEL POOL DE MAQUINARIA PESADA DE LA MUNICIPALIDAD BELLAVISTA - DISTRITO DE BELLAVISTA - PROVINCIA DE BELLAVISTA - DEPARTAMENTO DE SAN MARTIN	S/. 264,855.00	S/. 207,413.00	78.31
2385077: CREACION Y MEJORAMIENTO DE TROCHAS CARROZALES DE LOS CENTROS DE PRODUCCION DE LA JURISDICCION DE LA PROVINCIA DE BELLAVISTA, DEPARTAMENTO DE SAN	S/. 344,884.00	S/. 342,014.00	99.17
2408064: MEJORAMIENTO DE LA INFRAESTRUCTURA VIAL URBANA DE CALLES DEL SECTOR TERCER PISO-AMPLIACION BELLAVISTA - DISTRITO DE BELLAVISTA - PROVINCIA DE BELLAVISTA - DEPARTAMENTO DE SAN MARTIN	S/. 32,000.00	S/. 32,000.00	100.00



De acuerdo al cuadro anterior se observa que el destino de los recursos transferidos a nuestra institución siempre se da buscando la descentralización de la ejecución de los proyectos de inversión, de este modo haciendo que el de la ejecución de los proyectos de inversión, de este modo haciendo que el progreso llegue a cada uno de los pueblos de nuestra jurisdicción provincial.

La ejecución del gasto se desarrolla siempre tratando de cumplir con lo programado en nuestro presupuesto institucional de apertura pero a su vez ejecutando otros proyectos no complementados en el PIA pero que son necesarios.

Así mismo se aprecia que la obra mayor ejecución presupuestal es la 2318670: MEJORAMIENTO Y AMPLIACION DEL SERVICIO DE LIMPIEZA PUBLICA EN LA CIUDAD DE BELLAVISTA, PROVINCIA DE BELLAVISTA - SAN MARTIN, generando un gran impacto en toda la población Bellavistana.

El segundo proyecto con gran impacto positivo es el 2180817: INSTALACION DEL SISTEMA DE AGUA POTABLE Y SANEAMIENTO BASICO PARA EL CENTRO POBLADO DE FAUSA LAMISTA, DISTRITO DE SAN PABLO - BELLAVISTA - SAN MARTIN obra muy anhelada por el Centro Poblado de Fausa Lamista.

Así mismo también se aprecia otros 05 proyectos como:

2184510: MEJORAMIENTO DE LA INFRAESTRUCTURA DEL MERCADO CENTRAL DE LA LOCALIDAD DE BELLAVISTA, DISTRITO DE BELLAVISTA, PROVINCIA DE BELLAVISTA - SAN MARTIN "

2369954: CREACION DEL PARQUE PRINCIPAL TURSTICO CON FINES SOCIALES Y CULTURALES EN EL C.P. CRISTINO GARCA CARHUAPOMA, DISTRITO DE SAN RAFAEL, PROVINCIA DE BELLAVISTA - SAN MARTIN

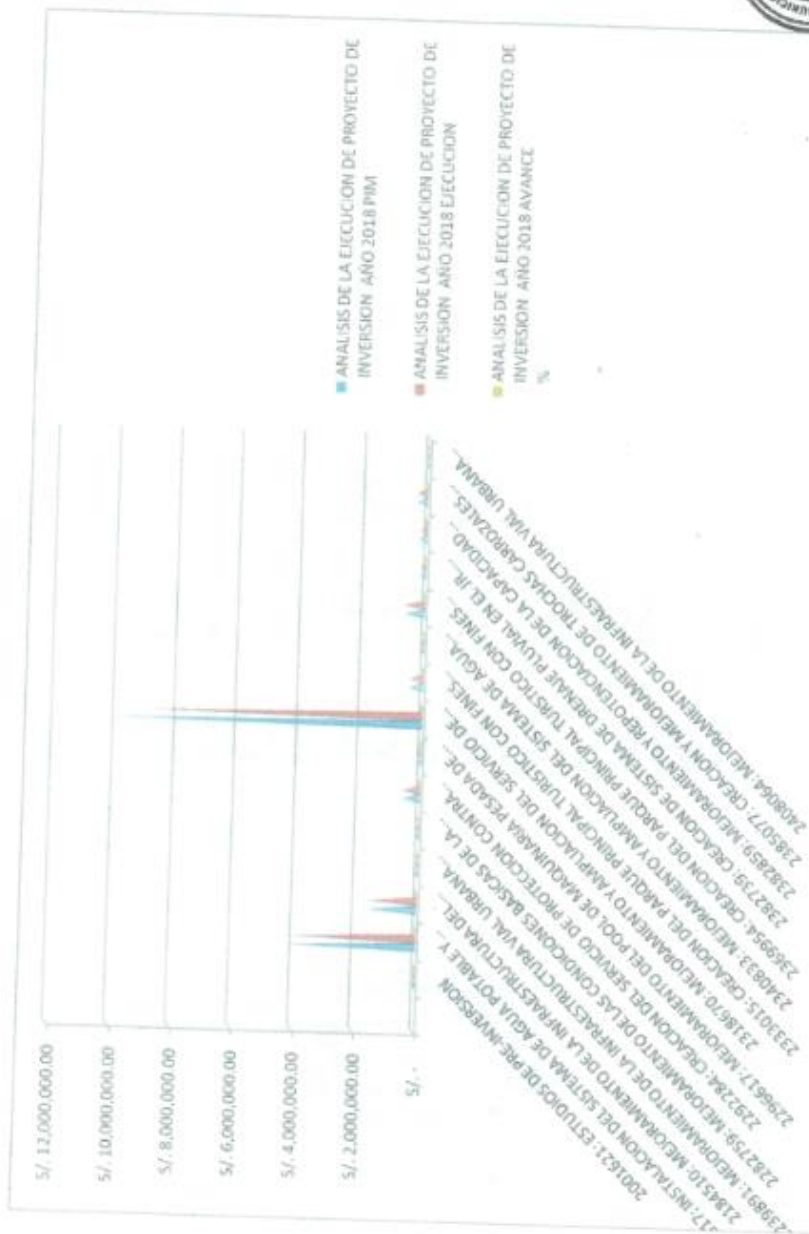
2292284: CREACION DEL SERVICIO DE PROTECCION CONTRA INUNDACIONES EN LA CIUDAD DE BELLAVISTA - MARGEN IZQUIERDA DEL RIO HUALLAGA, DISTRITO DE BELLAVISTA, PROVINCIA DE BELLAVISTA - SAN MARTIN

2333015: CREACION DEL PARQUE PRINCIPAL TURISTICO CON FINES SOCIALES Y CULTURALES EN EL CENTRO POBLADO DE LAS MERCEDES DISTRITO DE BELLAVISTA, PROVINCIA DE BELLAVISTA - SAN MARTIN

2385077: CREACION Y MEJORAMIENTO DE TROCHAS CARROZALES DE LOS CENTROS DE PRODUCCION DE LA JURISDICCION DE LA PROVINCIA DE BELLAVISTA, DEPARTAMENTO DE SAN MARTIN.

A continuación se presenta el grafico que nos muestra con mucha más claridad el comportamiento de la ejecución de gasto en proyectos de inversión pública de Municipalidad Provincial de Bellavista correspondiente al año 2018





+