

UNIVERSIDAD PERUANA UNIÓN
FACULTAD DE CIENCIAS EMPRESARIALES
Escuela Profesional de Contabilidad



**Bienestar Financiero y su relación con la calidad de vida en los
profesionales egresados del Sur del Perú**

Tesis para obtener el Título Profesional de Contador Público

Autor:

Romel Vasquez Ramirez
Jhon Fredy Rivera Condori
Angela Marcia Arrayan Saravia

Asesor:

Mg. Ruth Elizabeth Villafuerte Alcántara

Juliaca, noviembre de 2023

DECLARACIÓN JURADA DE ORIGINALIDAD DE TESIS

Yo Mg. Ruth Elizabeth Villafuerte Alcántara, docente de la Facultad de Ciencias Empresariales, Escuela Profesional de Contabilidad, de la Universidad Peruana Unión.

DECLARO:

Que la presente investigación titulada: “**BIENESTAR FINANCIERO Y SU RELACIÓN CON LA CALIDAD DE VIDA EN LOS PROFESIONALES EGRESADOS DEL SUR DEL PERÚ**” de los autores **Romel Vasquez Ramirez, Angela Marcia Arrayan Saravia y Jhon Fredy Rivera Condori**, tiene un índice de similitud de 15 % verificable en el informe del programa Turnitin, y fue realizada en la Universidad Peruana Unión bajo mi dirección.

En tal sentido asumo la responsabilidad que corresponde ante cualquier falsedad u omisión de los documentos como de la información aportada, firmo la presente declaración en la ciudad de Juliaca, a los 03 días del mes de noviembre del año 2023.



Mg. Ruth Elizabeth Villafuerte Alcántara



ACTA DE SUSTENTACIÓN DE TESIS

En Puno, Juliaca, Villa Chullunquiari, a 03 día(s) del mes de NOVIEMBRE del año 2021, siendo las 9:00 horas, se reunieron los miembros del jurado en la Universidad Peruana Unión Campus Lima, bajo la dirección del (de la) presidente(a):

Mtro. Pedro Layme Hicoma el (la) secretario(a): Mg. Felix Primero

Calla Calla y los demás miembros: Mg. Julieta Brindora Rafael

Pavi y el (la) asesor(a) Mg. Ruth ELIZABETH

Villajerte Alcántara con el propósito de administrar el acto académico de sustentación de la tesis titulado: Breves Finanzas y su relación con la calidad de vida en la provincia de Tarma

- del(los) (las) bachiller(es): a) Romel Vasquez Ramirez
 b) Angela Marcia Arroyan Saravia
 c) Jhon Fredy Rivera Condori

..... conducente a la obtención del título profesional de: CONTADOR PÚBLICO
(Denominación del Título Profesional)

El Presidente inició el acto académico de sustentación invitando al (a la) / a (los) (las) candidato(a)s hacer uso del tiempo determinado para su exposición. Concluida la exposición, el Presidente invitó a los demás miembros del jurado a efectuar las preguntas, y aclaraciones pertinentes, las cuales fueron absueltas por al (a la) / a (los) (las) candidato(a)s. Luego, se produjo un receso para las deliberaciones y la emisión del dictamen del jurado.

Posteriormente, el jurado procedió a dejar constancia escrita sobre la evaluación en la presente acta, con el dictamen siguiente:

Bachiller (a): Romel Vasquez Ramirez

CALIFICACIÓN	ESCALAS			Mérito
	Vigesimal	Literal	Cualitativa	
<u>APROBADO</u>	<u>16</u>	<u>B</u>	<u>Buena</u>	<u>Muy Bueno</u>

Bachiller (b): Angela Marcia Arroyan Saravia

CALIFICACIÓN	ESCALAS			Mérito
	Vigesimal	Literal	Cualitativa	
<u>APROBADO</u>	<u>16</u>	<u>B</u>	<u>Buena</u>	<u>Muy Bueno</u>

Bachiller (c): Jhon Fredy Rivera Condori

CALIFICACIÓN	ESCALAS			Mérito
	Vigesimal	Literal	Cualitativa	
<u>APROBADO</u>	<u>16</u>	<u>B</u>	<u>Buena</u>	<u>Muy Bueno</u>

(*) Ver parte posterior

Finalmente, el Presidente del jurado invitó al (a la) / a (los) (las) candidato(a)s a ponerse de pie, para recibir la evaluación final y concluir el acto académico de sustentación procediéndose a registrar las firmas respectivas.

[Firma]
 Presidente/a

[Firma]
 Asesor/a

[Firma]
 Bachiller (a)

[Firma]
 Miembro

[Firma]
 Bachiller (b)

[Firma]
 Secretario/a

[Firma]
 Miembro

[Firma]
 Bachiller (c)

Índice

I.	Introducción	7
1.1.	Estado del arte.....	10
II.	Metodología	11
2.1.	Tipo y diseño de investigación	12
2.2.	Diseño muestral	12
2.3.	Técnicas de Recolección de Datos.....	13
2.4.	Datos demográficos	14
2.5.	Técnicas de Estadística para el Proceso de la Información	16
2.6.	Confiabilidad	16
III.	Resultados.....	16
3.1.	Prueba de normalidad	16
3.2.	Correlación entre dimensiones.....	17
3.3.	Dimensiones entre variables	18
3.4.	Correlación entre variables	19
IV.	Discusión	20
V.	Conclusión.....	22
VI.	Referencias bibliográficas	24
VII.	Anexos.....	26
7.1.	Evidencia de sumisión	26
7.2.	Copia de resolución de perfil del proyecto de tesis.	27
7.3.	Operacionalización de variables	28
7.4.	Matriz de consistencia	30
7.5.	Formulario de preguntas	32

Índice Tablas

Tabla 1. Residencia Actual	14
Tabla 2. Carrera.....	14
Tabla 3. Experiencia Laboral	15
Tabla 4. Sector de empleo	15
Tabla 5. Alfa de Cronbach	16
Tabla 6. Prueba de normalidad.....	16
Figura 1. Correlación entre dimensiones	17
Figura 2. Dimensiones entre variables	18
Figura 3. Correlación entre variables	19

Índice Figuras

Figura 1. Correlación entre dimensiones	17
Figura 2. Dimensiones entre variables	18
Figura 3. Correlación entre variables	19

Bienestar financiero y su relación con la calidad de vida en los profesionales egresados del Sur del Perú

Financial well-being and its relationship with the quality of life in professional graduates from southern Peru.

Romel Vasquez Ramirez¹, Jhon Fredy Rivera Condori², Angela Marcia Arrayan Saravia³ Villafuerte Alcántara Ruth Elizabeth⁴

*Escuela Profesional de Contabilidad, Facultad de Ciencias Empresariales,
Universidad Peruana Unión, Perú*

Resumen

La presente investigación tuvo como objetivo principal determinar la relación entre el bienestar financiero y la calidad de vida en los egresados del sur del Perú, dicha investigación es de tipo descriptivo correlacional no probabilístico, donde la muestra estuvo conformada por 80 personas a las cuales se le aplicó la técnica de la encuesta, el cuestionario tomado para la variable (bienestar financiero) de la investigación (Ubilluz, 2022) la cual constó de 10 ítems, mientras que para la variable (calidad de vida) el cuestionario tomado fue de la investigación de Toledo, (2020) el cual constó de 8 ítems, dentro de los resultados obtenidos se terminó que las variables de estudio tienen una correlación moderada de (0.53), permitiendo saber que los profesionales egresados mencionan que, gracias al buen uso de sus recursos su bienestar financiero es óptimo, además que pueden tener una buena calidad de vida, ya que esto les permite cubrir las diversas necesidades básicas y de este modo se alejan de las posibles amenazas financieras. Además, el bienestar financiero es considerado como un medio en donde las personas llegan a sentir una tranquilidad financiera esto permite mostrar una buena actitud financiera frente a diferentes sucesos que se puede dar a lo largo la vida ya que no siempre se logra estar en un buen estado financiero. Finalmente concluimos diciendo que la relación obtenida es debido a que la solvencia económica que perciben los profesionales egresados son los adecuados para poder llevar una vida óptima y de calidad.

Palabras clave: *bienestar financiero, calidad de vida, ingresos, solvencia financiera*

Abstract

The main objective of this research was to determine the relationship between financial wellbeing and quality of life among graduates from southern Peru, this research is of a descriptive correlational non-probabilistic type, where the sample consisted of 80 people to whom the survey technique was applied, the questionnaire taken for the variable (financial well-being) from the research of (Ubilluz, 2022) which consisted of 10 items, while for the variable (quality of life) the questionnaire taken was from the research of Toledo, (2020) which consisted of 8 items, within the results obtained it was concluded that the study variables have a moderate correlation of (0.53), allowing to know that the graduated professionals mention that, thanks to the good use of their resources their financial wellbeing is optimal, besides that they can have a good quality of life, since this allows them to cover the diverse basic needs and, in this way, they move away from the possible financial threats. In addition, financial wellbeing is considered as a means where people come to feel a financial peace of mind and this allows them to show a good financial attitude towards different events that may occur throughout life, since it is not always possible to be in a good financial state. Finally, we conclude by saying that the relationship obtained is due to the fact that the financial solvency perceived by the graduated professionals is adequate to be able to lead an optimal and quality life.

Key words: financial well-being, quality of life, income, financial solvency.

I. Introducción

La falta de estabilidad económica y financiera es una problemática que afecta a muchas personas en todo el mundo. Esta situación puede deberse a una serie de factores, incluyendo la falta de conocimiento sobre cómo gestionar adecuadamente los recursos financieros, el mal uso de los mismos, la presencia de deudas abrumadoras, la falta de planificación financiera, entre otros. Estos problemas pueden tener un impacto significativo en la calidad de vida de las personas y generar estrés, ansiedad y preocupaciones constantes.

El bienestar financiero (BF) es un factor de gran relevancia dentro de la vida de una persona, ya que esta permite revelar si sus ingresos son suficientes para tener una calidad de vida (CV), el propósito de dicha investigación es encontrar el nivel de relación que existe entre el BF y la calidad de vida en los profesionales egresados del sur el Perú , donde se puede encontrar que el BF es una fuente de ingresos muy importante dentro de la vida de una persona ya que permite cumplir con todas sus necesidades que estas puedan tener; dicha investigación permite ver que el nivel de bienestar financiero influye de gran manera en cada persona o familia, ya que si su BF se ve afectado de alguna manera la calidad de vida también se vería afectada desde cualquier punto.

El bienestar financiero y la calidad de vida son dos factores de suma importancia para el desarrollo y felicidad de diversas personas, es por eso que el término “bienestar financiero” hace referencia a las múltiples habilidades que tiene un individuo, para poder lograr las necesidades financieras que tenga, así mismo le permite alcanzar sus metas y objetivos planteados; mientras que por otra parte el término “calidad de vida” hace referencia a una serie de cualidades y crecimiento las cuales conllevan a que una persona pueda tener una vida optima en el mejor estado que se desee. Un alto grado de satisfacción en la vida de cada persona, como también un alto grado de estabilidad financiera permitirá que el individuo logre mejorar de manera considerable su estado de vida ya que tendrá una mejor salud ya sea física o mental, así mismo permitirá mejorar sus relaciones a nivel de sociedad, todo esto permitirá obtener una mejor estabilidad y calidad de vida.

Dentro de la literatura existen diversas definiciones concernientes al concepto de bienestar financiero dicho termino se define como la cualidad de controlar las finanzas diarias, y contribuir con los cambios financieros, como también cumplir con las metas financieras y darle un seguimiento respectivo, también implica tener una conciencia financiera a partir de las diferentes teorías y particularidades de cada persona de acuerdo

con(Uribe & Urquijo, 2022) . En tal sentido Cárdenas et al.,(2020) define al BF como una fuente donde una persona puede llegar a cumplir todas sus necesidades financieras, además que puede llegar a tener una seguridad en el futuro con respecto a su estabilidad financiera, permitiéndole tener conciencia y tomar las mejores decisiones que le permitirán establecer una calidad de vida. Muchas de las personas tienen diferentes puntos de vista con respecto al bienestar financiero, para unos puede significar libertad, para otros firmeza y para algunos seguridad, esto se debe a que los ingresos percibidos tienen un papel muy importante ya que de ello depende el bienestar de una persona.

Así mismo es un pensamiento subjetivo que puede jugar de manera muy diferente en la mente de cada uno, porque la felicidad está muy relacionada con los gustos y las necesidades de cada persona. Pero muchas veces, las personas constantemente no conocemos lo que nos conviene, por lo que puede complicar aún más la definición de dicho término(Huaman et al., 2019). Además, Castro et al., (2022) definen al bienestar financiero como una fuente de ingresos en las cual los individuos satisfacen diversas obligaciones financieras y necesarias, y a la vez obtienen una satisfacción con respecto a su futuro financiero, las cuales conllevan a tomar óptimas decisiones permitiendo disfrutar de una vida plena.

López et al., (2018) menciona que el proceso en el cual usuarios financieros o inversores ayudan a progresar con respecto a su comprensión de las cualidades financieras, también permite evaluar las teorías y riesgos que puede existir, esto ayuda a reconsiderar la información y las instrucciones en base a consejos positivos; las cuales dan paso a desarrollar múltiples habilidades que les permitirá ver las ventajas y desventajas para poder sobrellevar las inseguridades financieras como también a identificar las diferentes oportunidades que puedan existir; esto conlleva a impulsar acciones más efectivas con el propósito de mejorar el BF para la buena toma de decisiones tanto empresariales como personales. Por otro lado Valle, (2020) menciona que una de las principales fuentes en las cuales se trabaja para evaluar el bienestar de cada persona es la planificación financiera, además que se evalúan diferentes conceptos de financiación que permitan controlar el bienestar financiero de cada individuo.

Por otra lado Mungaray et al., (2021) indica que los diferentes procesos financieros ocurren mediante la educación financiera, ya que esta permite a que la población tenga una reacción de los diferentes servicios financieros, y puedan acceder a las diferentes ofertas de productos que puedan existir dando paso a una serie de regulaciones que permiten velar por el bienestar financiero y los intereses de cada persona, ya que la

obtención de diferentes bienes financieros conllevara a múltiples comportamientos y a optimas disposiciones financieras.

De acuerdo con Medina et al., (2021) menciona que la calidad de vida puede estar influenciada por factores como el costo de vida en una determinada área geográfica, la inflación, el acceso a oportunidades laborales, bienes y servicios básicos como la atención médica, la educación y la vivienda. Así mismo (Mendoza, 2018) menciona que la calidad de vida comprende aspectos fundamentales que forman parte del vivir de una persona, las habilidades, las capacidades y satisfacción son aspectos en donde uno desarrolla sus ideas con el propósito de establecer una vida adecuada y feliz, todo esto va de la mano con la calidad de vida laboral que se posee, ya que de ello depende del bienestar físico y mental logrando obtener grandes beneficios individuales.

De acuerdo con Ortiz et al., (2019) nos dice que la satisfacción en la vida de una persona es una evaluación constante de la calidad de vida de un individuo de acuerdo con diversos aspectos de satisfacción que son propuestos por la misma persona; tales fundamentos conllevan a una comparación de diversas circunstancias con las que se logra un mejor bienestar y una buena calidad de vida. Por otra parte, la calidad de vida es un crecimiento que genera una entidad ante las diversas exigencias que tienen los trabajadores, de esta manera se logra reflexionar y contribuir en mejorar la toma de decisiones para sí mismo, como también a la realización de actividades en el día a día en el sentido de desarrollar otros términos como la comodidad y salud para dar una mejor definición al término calidad de vida de acuerdo con (Rey et al., 2021).

Las diversas investigaciones demuestran que tanto el bienestar financiero como la calidad de vida tienen diferentes puntos de vista de acuerdo a la percepción que tiene cada persona, por lo que podemos decir que las diferentes características desarrolladas financieramente definen la situación económica de cada individuo, todo esto siempre va depender de las diferentes circunstancias vividas por cada persona, de esta manera cada individuo evalúa la mejor opción de cómo mantener su nivel económico permitiendo desarrollar un buen estado de bienestar financiero, además de buscar las mejores alternativas para llevar una buena calidad de vida. En tal sentido se formula la siguiente interrogante ¿Cuál es la relación entre el bienestar financiero y la calidad de vida en los profesionales egresados del sur del Perú? Así mismo como objetivo general se plantea determinar la relación entre el bienestar financiero y la calidad de vida, como primer objetivo específico se plantea determinar la relación entre la satisfacción financiera y la calidad de vida, como segundo objetivo específico se tiene determinar el comportamiento

financiero y la calidad de vida y como tercer objetivo específico se tiene determinar las percepciones financieras y la calidad de vida. De la misma manera la hipótesis que se plantea en la siguiente investigación es: Existe relación directa y significativa entre el Bienestar Financiero y la Calidad De vida en los profesionales egresados del sur del Perú.

1.1.Estado del arte

Según Fernández et al., (2021) Menciona que el BF se prueba mediante diversos aspectos ya sea por naturaleza propia o por naturaleza externa, las cuales se pueden ver plasmadas dentro de la sociedad, ya sea según sus ingresos y gastos percibidos, por otra parte se puede relacionar con la salud financiera que se posee, ya que de ello depende la satisfacción de cada individuo, ya sea en lo material y no material, además dichos aspectos miden la estabilidad financiera de cada persona, el BF permite hacer una evaluación de los ingresos percibidos para que de esta manera la persona pueda reconocer que factores le están afectando en su salud financiera y por ende en su calidad de vida. Por otro lado Peñarreta et al., (2019) indica que el BF es un factor que buscan cada vez más personas buscar encontrar para gozar de una buena calidad de vida, en tal sentido podemos encontrar que cada vez más personas tienen acceso a productos y servicios financieros, donde se busca tener una cultura de ahorro y planificación a largo plazo gracias a la implementación de nuevos programas financieros que impulsan la educación financiera de las personas.

Para tener un buen bienestar financiero es necesario tener una buena educación financiera, entonces debe entenderse como un proceso integrado de formación, compartir conocimientos, desarrollar las habilidades y competencias necesarias, tomar decisiones financieras sensatas, conscientes y responsable (Gamboa et al., 2019). Por otra parte SBS, (2022) menciona que el bienestar financiero hace que cada persona actúe de manera diferente con respecto a sus finanzas, según como lo pueda aprovechar de gran manera. Un ejemplo es la capacidad de administrar correctamente sus finanzas, esto permite que una pueda desarrollar un plan según su situación financiera, llegando a aprovechar las oportunidades y reconociendo los riesgos que puedan llegar a tener los diferentes factores financieros, todo esto ayudando a superar las dificultades financieras que se le presenten.

El bienestar financiero está ligado a diversas características tales como satisfacción financiera, comportamiento financiero dentro de las cuales se encuentra el bienestar objetivo y el bienestar subjetivo, en donde el factor objetivo del bienestar financiero es el

flujo de ingresos de una persona y esta tiene un impacto directo, como son la inversión, el ahorro, y el endeudamiento. Según Saavedra & Villalobos, (2020) actualmente todos buscan el bienestar financiero en su día a día, por ello es normal que las personas se preocupen por saber cuál sería el incremento o variación de su salario, al mismo tiempo al empleador es lo que menos le preocupa, sin saber cuánto pueda afectar la calidad de vida. De acuerdo con Ortiz et al., (2019) la calidad de vida básicamente engloba diversos puntos dentro de desarrollo de la vida, los cuales, vinculados en diferentes etapas de la vida, estos pueden ser las relaciones sociales, salud, cultura y manejo de finanzas, todos estos forman parte para un buen desarrollo personal y mejorar calidad de vida.

Así mismo Cachón, (2019) indica que la calidad de vida es aquella en la cual una persona define lo que es sustancial para el desarrollo de su vida, de tal manera que se refleje una idea favorable para el bienestar de cada uno, todo esto está conformado por diversos factores tales como; experiencias, habilidades, y cualidades que peritan sobrellevar una calidad de vida. Por su parte Castro et al., (2022) señala que para llevar una buena calidad de vida es necesario contar con un bienestar financiero estable que es generado gracias a los pagos de sueldos o salarios que recibe cada persona, ya que si esta fuera a variar según la demanda del mercado podría verse afectado tanto positiva como negativamente, el incremento de salario en una empresa se ve reflejado más en el recorte de personal y en la competitividad que genera el mercado, lo cual lleva a una mala calidad de vida tanto financiera como personal.

II. Metodología

De acuerdo con Romero et al., (2021) donde menciona que la metodología es el centro de todo curso investigativo, la cual conlleva todo un proceso con el único propósito de afianzar una idea, además que viene a ser muy importante para cualquier estudiante que tiene en mente un tema de estudio, por otro lado, la metodología acompaña al investigador con sus diferentes características que le dan una cualidad a cada uno de cómo manejarla e interpretarla, convirtiéndose en la fuente principal de todo desarrollo de investigación, ya que admite que cualquier estudio sea manejado de la mejor manera, donde se detalla una hipótesis, ideas en base a una teoría. Permitiendo que todo estudiante logre con el objetivo de su investigación científica ya sea cualitativa o cuantitativa.

2.1. Tipo y diseño de investigación

Alan & Cortes, (2018) señala que la investigación cuantitativa es un método estructurado de recopilación y análisis de datos de diversas fuentes, que implica el uso de herramientas de información, estadísticas y matemáticas para obtener resultados. Logra su objetivo al cuantificar el problema y comprender qué tan extendido está a través de la búsqueda de resultados que se puedan proyectar a una población mayor. Dentro de la presente investigación la metodología utilizada, es de enfoque cuantitativo, ya que se busca medir la precisión de las variables, realizando un análisis estadístico y recopilación de datos que se centren en cuantificar y así poder obtener respuestas confiables.

La correlación es la unión entre dos variables continuas, que dentro de una variable existe un valor alto que se vincula con el valor alto de la otra variable, esto quiere decir que las variables tienen una correlación muy significativa, por otro lado, pasa lo contrario cuando un valor alto de una variable se vincula con un valor bajo de la otra variable, esto quiere decir que la correlación de las variables es negativa (Herbas & Rocha, 2018).

La investigación es de tipo descriptivo correlacional, descriptivo porque se buscó detallar diversas fuentes de información de ambas variables de estudio describiendo así el comportamiento de cada una de las variables; y correlacional porque se asocian las variables de estudio buscando determinar la relación que hay en los dos términos de estudios y evaluando así la asociación de éstas, teniendo como base los diferentes datos estadísticos, dicha investigación es de diseño no probabilístico, ya que no se manipuló ninguna de las variables de estudio, es decir el estudio se da en un contexto natural para poder analizarlo, y por último es transversal ya que la recolección de datos se realizará en un momento determinado en el tiempo sin causar alteraciones. Hernández & Mendoza, (2018) menciona que en una investigación no experimental se observa y se mide fenómenos y variables de acuerdo como se presenten en un contexto natural, para posteriormente ser analizadas, en donde el investigador prepara de manera premeditada un esquema en la cual se pueden ver expuestos varios casos o individuos.

2.2. Diseño muestral

Menciona que la investigación cuantitativa es aquella que necesita de un instrumento organizado, que al momento de ser aplicado no requiere de alguna interpretación de parte del entrevistador. Además se trabaja con trascendencia para lograr todos los objetivos requeridos en un proyección planteada, posteriormente se utiliza diversos diagnósticos

sobre los coeficientes, las cuales permitirán aplicar modelos estadísticos que pueden ser explorados, multivariados y descriptivos, como también diferentes datos complejos dependiendo de la magnitud ya de manera moderada o alta, cabe mencionar que para llegar a estas circunstancias es muy indispensable elaborar datos los cuales serán cuantitativos (Cohen & Rojas, 2019).

Por otro lado, la presente investigación la muestra escogida es no probabilística, ya que no toda la población participó de dicho estudio, dicha muestra está conformada por 80 profesionales egresadas de diferentes Carreras y con diferentes años de experiencia, las cuales ayudarán con el desarrollo de la investigación sobre el bienestar financiero y su relación con la calidad de vida, ya que se realiza con el único propósito de poder contribuir con el entorno y la sociedad. Dentro de los criterios de inclusión se tomó en cuenta a todos los profesionales egresados de diferentes carreras del sur del Perú, por otro lado, el criterio de exclusión se excluye a egresados que tienen una carrera técnica y también a personas menores de 18 años.

2.3. Técnicas de Recolección de Datos

De acuerdo con Romero et al., (2021) en donde menciona que las técnicas y los instrumentos para la recolección de datos son las principales encargadas de adquirir la información necesaria sobre el enigma que se investiga, dichas técnicas tales como: la observación, la lectura, encuestas, entrevistas, viene a conformar una fuente muy importante que luego serán sometidas a una serie de análisis en base a los datos obtenidos, por su parte los instrumentos son una fuente muy valiosa para la recolección de datos, estas pueden ser fichas, cuestionarios, guías de entrevistas, grabaciones, filmaciones y cámaras, las cuales forman parte esencial de una investigación.

Para la recolección de datos con respecto al bienestar financiero se tomó como fuente de instrumento de la investigación realizada por (Ubilluz, 2022). Mientras que para la variable calidad de vida el instrumento tomado fue del estudio realizado por Toledo, (2020) dichas investigaciones sirvieron para la recolección de datos y analizar si existe relación entre ambas variables de estudio. Para tal efecto se aplicó la técnica de la encuesta la cual consta de 18 preguntas, en donde las primeras 10 midieron la variable de Bienestar financiero la cual estuvo compuesta por 3 dimensiones, satisfacción financiera DIM1V1, comportamiento financiero DIM1V2, y percepciones financieras DIM1V3; las preguntas restantes midieron la variable de calidad de vida y está compuesta por 2

dimensiones la primera que es bienestar DIM1V1, y finalmente nivel de satisfacción de necesidades DIM2V2. Además, se realizó el cuestionario como instrumento de estudio en la presente investigación con la finalidad de determinar la relación entre el bienestar financiero y la calidad de vida de profesionales egresados del sur del Perú. Así mismo cada pregunta tiene distintas respuestas en escala de medición Likert, que consiste en 5 alternativas que son: 1 nunca, 2 casi nunca, 3 a veces, 4 casi siempre y 5 siempre; estas fueron utilizadas para la recolección de datos, con el único propósito de medir la correlación de las variables teniendo en cuenta los objetivos de la investigación.

2.4. Datos demográficos

Tabla 1. Residencia Actual

Residencia Actual	N	%
Costa	16	18.75
Selva	6	7.5
Sierra	59	73.75
Total	80	100

Fuente de elaboración propia

En esta tabla se muestra el lugar de residencia de donde fue tomada la población para la obtención de los resultados, teniendo una participación mayor a población la sierra sur del Perú. Dicha población está constituida por los egresados del sur del Perú, a los cuales se realizó la encuesta para lograr obtener los resultados de dicha investigación.

Tabla 2. Carrera

Carrera	N	%
Administración	6	7.5
Contabilidad	36	45.0
Educación	7	8.8
Enfermería	5	6.3
Ingeniería	8	10.0
Otros	18	22.5
Total	80	100

Fuente de elaboración propia

La tabla 3 muestra las diferentes carreras profesionales de las cuales fueron de gran ayuda para la obtención de resultados, dichas carreras fueron escogidas ya que tenían mayor representación, de las cuales se obtuvo resultados más reales, es por ello que se aprecia que la mayor población que participo en la recolección de datos es la carrera de contabilidad.

Tabla 3. Experiencia Laboral

Experiencia Laboral	N	%
0- 3 años	37	46.25
3- 6 años	20	25.00
6- 9 años	10	12.50
9 a más	13	16.25
Total	80	100

Fuente de elaboración propia

En esta tabla se muestra la experiencia laboral, dicha tabla ayudo a obtener resultados más óptimos ya que, debido a la experiencia de cada persona, esto sirvió para que los resultados sean más reales, donde vemos que la gran parte de la población escogida tiene una experiencia mayor a 3 años, la experiencia financiera de cada persona viene a formar un papel muy importante en dicha investigación ya que facilita la credibilidad laboral de cada individuo.

Tabla 4. Sector de empleo

Sector de Empleo	N	%
Independiente	8	10
Sector Privado	60	75
Sector Publico	12	15
Total, general	80	100

Fuente de elaboración propia

En esta tabla se muestra el sector de empleo que tiene cada persona, esto con el fin de conocer el porcentaje de población que trabaja según sus expectativas, donde vemos que gran parte de la población labora en el sector privado, dicha tabla permite identificar qué nivel de ingresos financieros puede lograr obtener una persona.

2.5. Técnicas de Estadística para el Proceso de la Información

Los datos recolectados se analizaron mediante el Software RStudio v. 4.0 dichos análisis fueron estadísticos descriptivos en las tablas de frecuencia, del mismo modo para el cálculo de las dimensiones como las variables se realizó un análisis de correlación de Pearson, en la cual los resultados se muestran en los mapas de calor de correlación para las dimensiones y variables, como también el cálculo para los supuestos estadísticos de la prueba de normalidad de Shapiro Wilk. En la siguiente tabla se muestra el nivel de confiabilidad de 0.80 en donde la muestra escogida fue de 18 personas de las cuales ayudaron a la elaboración de la investigación.

2.6. Confiabilidad

Tabla 5. Alfa de Cronbach

Alfa de Cronbach	Número de elementos
0.80	18

Fuente de elaboración propia

III. Resultados

3.1. Prueba de normalidad

Tabla 6. Prueba de normalidad

Variable	W	P- valor
Bienestar Financiero	0.969	0.052
Calidad de vida	0.989	0.763

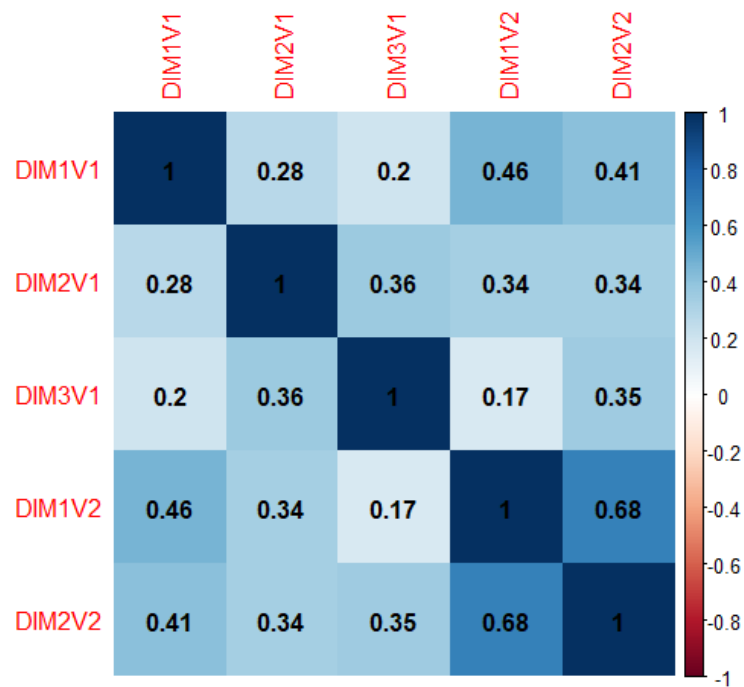
Fuente de elaboración propia

En esta tabla se muestra la normalidad de ambos variables en donde bienestar Financiero tiene un W de 0.969 y el p-valor de 0.052 mientras que la Calidad de vida tiene de W 0.989, y el p- valor 0.763, esto nos permite ver que ambas variables tienen una alta aceptación y conocimiento por parte de la población que fue tomada para dicho proyecto de investigación.

3.2. Correlación entre dimensiones

Se muestra las correlaciones entre las variables de estudio, en donde se puede apreciar las correlaciones débiles o negativas y fuertes o positivas, con respecto a la DIM2V1 estas representan una correlación baja negativa con las dimensiones DIM1V1, DIM3V1, DIM1V2, DIM2V2, así mismo la dimensiones DIM1V1Y DIM2V2 representan una correlación moderada de (0.41); mientras que las dimensiones DIM1V2, DIM1V1 tiene una correlación moderada representando el (0.46) por su parte las dimensiones DIM1V2 y DIM2V2 tienen una correlación moderada de (0.68) y siendo las más resaltantes.

Figura 1. Correlación entre dimensiones



Fuente de elaboración propia

3.3. Dimensiones entre variables

La figura 2 muestra la correlación entre las variables de estudio, en donde vemos que DIM2V1 con VAR2 hay una correlación baja de (0.36), es decir que los egresados mencionan que no tienen un buen control de sus ingresos y gastos esto se debe a que no tienen un plan presupuestal y de ahorro; por su parte la DIM1V1 con VAR2 tiene una correlación moderada de (0.48) donde podemos observar que los egresados del Perú tienen una estabilidad económica y de esa manera mantienen sus finanzas, es así que nos muestra que a mayor satisfacción financiera, mayor y mejor será la calidad de vida.

Figura 2. Dimensiones entre variables

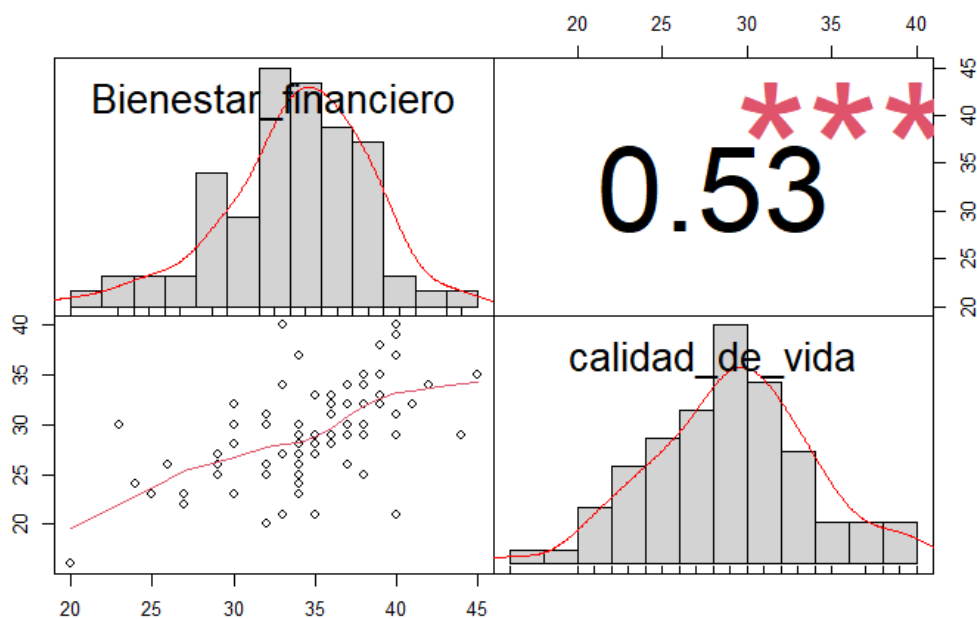


Fuente de elaboración propia

3.4. Correlación entre variables

Muestra la relación entre variables, dicha correlación es moderada de (0.53) con el método de Pearson con un nivel significativo de $p < 0.01$ de tal manera se afirma que el bienestar financiero tiene correlación con la calidad de vida, es decir los egresados afirman que su nivel de ingresos es regular, ya que pueden cumplir con sus expectativas financieras y también pueden ahorrar una parte de sus ingresos por lo que llevan una calidad de vida bastante equilibrada.

Figura 3. *Correlación entre variables*



Fuente de elaboración propia

Nota: *** es un nivel de significancia un $p < 0.01$

IV. Discusión

De acuerdo con los resultados encontrados donde vemos que la variables de estudio tienen una correlación moderada de (0.53) esto nos permite saber que la calidad de vida la mayoría de las veces va a estar relacionada con el BF, ya que mientras los ingresos sean óptimos, la calidad de vida no se verá afectada; como también vemos dentro de la variable calidad de vida en su bienestar DIM1V2 nivel de satisfacción de necesidades DIM2V2 de (0.68) esto nos da a conocer que los egresados del sur del Perú tiene una adecuado bienestar, ya que tienen ingresos lo suficientemente buenos y logran llevar un nivel satisfacción de acuerdo a sus necesidades, por su parte la variable BF satisfacción financiera DIM1V1 tiene relación con la variable calidad de vida en su dimensión bienestar DIM1V2 con una correlación de (0.46) permitiendo saber que la gran parte de los egresados dicen que tienen un buena estabilidad económica logrando así un adecuado bienestar de acuerdo a sus necesidades básicas; así mismo la dimensión nivel de satisfacción de necesidades DIM2V2 tiene una relación con satisfacción financiera DIM1V1 con una correlación (0.41) donde nos muestra que las diferentes necesidades que se realizan son cumplidas de una manera óptima, de acuerdo con su solvencia económica que perciben, así mismo dentro la medición de variables de estudio calidad de vida VAR2 tiene una relación con la dimensión satisfacción financiera DIM1V1 con una correlación de (0.48) esto nos permite saber que los egresados durante su etapa de vida laboral tienen un nivel de ingresos bastante óptimos los cuales les permite tener una buena satisfacción financiera y logrando una calidad de vida donde pueden lograr diversos propósitos que se plantean.

En base con los resultados obtenidos, se acepta que la hipótesis general en la cual se establece el vínculo de relación moderada entre el bienestar financiero y calidad de vida de los egresados del sur del Perú tienen la certeza de que los ingresos son aceptables para solventar sus servicios básicos, como también les permite tener acceso a un nivel de educación de calidad y una infraestructura adecuada para vivir, todo esto es gracias a que sus deudas no sobrepasan sus ingresos, permitiendo tener una mejor visibilidad de cómo manejar sus recursos financieros y con ello mantener su calidad de vida. En comparación con lo que sostiene Saavedra & Villalobos, (2020), en donde menciona que existe una relación moderada de (0.458) entre el bienestar financiero y la calidad de vida, viendo que tienen seguridad aceptable para solventar alguna emergencia y también que los ingresos percibidos son suficientes para la población. En tanto nuestra investigación se observa que hay una correlación modera de 0.53, entre la variable independiente bienestar

financiero y la variable dependiente calidad de vida, mostrando que los profesionales egresados del sur del Perú tienen ingresos saludables los cuales les permite solventar sus necesidades. Por otro lado Toledo, (2020) en su investigación sobre finanzas personales y calidad de vida la cual concluye diciendo que a mayor información financiera el individuo tiene más capacidad de poder tener un bienestar financiero lo que lo llevará a tener una mejor calidad de vida, lo que refuerza el trabajo realizado por Angulo & Tantalean,(2021) en el que nos muestra si las personas se encuentran en condiciones adecuadas de las finanzas las orientan hacia el bienestar financiero. Por lo que el presente trabajo muestra la relación estrecha que existe entre las variables de bienestar financiero y calidad de vida.

Con respecto a la variable bienestar financiero de los egresados del sur del Perú, vemos que se tienen un nivel adecuado con respecto a sus ingresos percibidos ya que logran solventar sus gastos, también se dice que con los ingresos que cada persona obtiene estas son administradas de la mejor manera permitiendo que las diferentes situaciones que se vive en el país no afecte en su economía es por eso que gracias a su buena administración logran tener un bienestar financiero y sin tantas preocupaciones.

Por otro lado existen autores que afirman que la calidad de vida no se debe únicamente a lo monetario, existen muchos factores como la salud física y mental, las relaciones personales, satisfacción personal, tiempo libre entre otras, pero al realizar la investigación no podemos negar que el dinero juega un papel muy importante, viendo que no solo se trata de tener lujos sino de contar con los recursos necesarios para poder vivir, el bienestar financiero nos lleva a tomar decisiones que mejoran nuestra vida, nos brinda seguridad y libertad, lo cual hace que tengamos una mejor calidad de vida.

Por consiguiente, vemos que de acuerdo con los hallazgos realizados en donde podemos identificar que tanto las dimensiones y variables tienen una correlación moderada, esto nos permite afirmar que el estudio realizado ayudo a obtener más conocimiento sobre qué tan importante es mantener un bienestar financiero, para que la calidad de vida de cada persona no se vea afectada, además podemos decir que dicha investigación ayudara al desarrollo de otras posibles investigaciones que se desee profundizar ya sea con respecto que cambios se tendría si no hay un buen bienestar financiero u otros factores que afectarían a la calidad de vida.

V. Conclusión

El bienestar financiero forma parte de la vida de una persona y esta se va desarrollando de acuerdo a los ingresos que esta percibe, dando paso a que se pueda ver la manera en cómo uno se organiza financieramente y de esta manera se pueda llevar una vida satisfactoria, además que al saber el porcentaje que se obtiene, la persona puede administrarlo de la mejor manera con el único propósito de alcanzar sus metas, también ayudará a que en cualquier momento de crisis sus finanzas no se vean tan afectadas y de este modo llevar una adecuada calidad de vida.

De acuerdo con el objetivo general observamos que existe una relación moderada entre la variable de estudio en donde el bienestar financiero influye moderadamente en la calidad de vida de los profesionales egresados del sur del Perú, de esta manera decimos que de acuerdo al resultado obtenido el cual nos muestra que los egresados mencionan que sus ingresos percibidos cubren sus necesidades básicas, pero no son óptimas para generar ahorro, Dado a que, pueden experimentar cierta estabilidad en su vida cotidiana, pero podrían enfrentar dificultades a largo plazo, como imprevistos económicos, la incapacidad de invertir en su futuro o de mejorar su calidad de vida de manera significativa. Por lo tanto, estos hallazgos podrían indicar la necesidad de buscar formas de aumentar los ingresos o mejorar la educación financiera de los profesionales egresados en la región, con el fin de lograr un mayor bienestar financiero y, en última instancia, una mejor calidad de vida.

En acuerdo con el primer objetivo específico, se observa que hay una correlación moderada entre la dimensión satisfacción financiera y la variable calidad de vida. Esto tiene sentido, ya que la satisfacción financiera puede tener un impacto significativo en la calidad de vida de una persona. Cuando estas están satisfechas con su situación financiera, es más probable que experimenten menos estrés y ansiedad relacionados con el dinero, lo que puede contribuir a una mejor calidad de vida. Aunque existe una correlación entre la satisfacción financiera y la calidad de vida, no podemos asumir que la satisfacción financiera causa directamente una mejor calidad de vida.

En el segundo objetivo específico, se observa que existe una relación baja entre la dimensión comportamiento financiero y la variable dependiente calidad de vida, los profesionales egresados no administran sus finanzas de manera efectiva, lo que repercute negativamente en su calidad de vida. Esto podría llevar a la necesidad de implementar medidas para mejorar la educación financiera de estos profesionales o brindarles

herramientas para un mejor manejo de sus recursos económicos y, en última instancia, mejorar su calidad de vida.

El tercer objetivo específico nos muestra una correlación baja entre la dimensión percepciones financieras y la variable dependiente calidad de vida. Donde la falta de conocimiento financiero puede ser una de las razones por las cuales las percepciones financieras no son las deseadas. Esto significa que las personas pueden no entender completamente cómo administrar su dinero de manera efectiva, lo que podría llevar a decisiones financieras problemáticas. Además, pueden llevar a la dependencia de préstamos para mantener un cierto nivel de calidad de vida. Esto es una preocupación, ya que el endeudamiento excesivo puede tener un impacto negativo en la estabilidad financiera a largo plazo.

Se concluye que el grado de correlación entre las dimensiones de bienestar financiero y calidad de vida de los egresados del Sur del Perú en su mayoría fue moderada por lo cual sugiere que el conocimiento financiero y la capacidad de gestionar adecuadamente las finanzas tienen un impacto significativo en la calidad de vida de las personas. En tal sentido aquellos que tienen un buen conocimiento financiero y son capaces de manejar sus recursos de manera efectiva, incluyendo el ahorro, tienden a experimentar un mejor bienestar financiero y, por ende, una mayor satisfacción en su calidad de vida. Esto se traduce en la capacidad de manejar sus recursos financieros de manera eficiente, adaptándose a sus ingresos y evitando el estrés financiero. Esto, a su vez, les permite satisfacer sus necesidades básicas de una manera más efectiva.

VI. Referencias bibliográficas


- Alan, D., & Cortes, L. (2018). *Procesos y fundamentos de la investigación científica*.
- Angulo, D. P. D., & Tantalean, E. D. R. (2021). *Bienestar financiero y finanzas personales en la población económicamente activa de Trujillo - 2021*. Universidad César Vallejo.
- Cachón, E. (2019). Crisis, salud y calidad de vida. algunas evidencias en España y Portugal. *e-cadernos CES*, 31. <https://doi.org/10.4000/eces.4304>
- Cárdenas, S., Cuadros, P., Estrada, C., & Mejía, D. (2020). *Determinantes del bienestar financiero*. (36.ª ed.). <http://www.scioteca.caf.com/>
- Castro, F., Londoño, D., & Medina, F. (2022). Transacciones en línea y bienestar financiero. *Coyuntura económica: investigación económica y social*, LII, 2. https://www.repository.fedesarrollo.org.co/bitstream/handle/11445/4354/Co_Eco_Diciembre_2022_Castro_Londoño_y_Medina.pdf?sequence=1&isAllowed=y
- Cohen, N., & Rojas, G. G. (2019). *Metodología de la investigación ¿Para Qué?* <https://doi.org/https://doi.org/10.2307/j.ctvxcrxxz>
- Fernández, A., Apuentes-, V., & Cisneros, D. (2021). *Bienestar financiero y rendimiento académico de estudiantes universitarios*. <http://scielo.sld.cu/pdf/infd/n37/1996-3521-inf-d-37-e1092.pdf>
- Gamboa, M., Hernández, C., & Avendaño, W. (2019). La importancia de la educación financiera para niños en edad escolar. *Revista Espacios*, 40, 11. <https://www.revistaespacios.com/a19v40n02/19400206.html>
- Herbas, C., & Rocha, A. (2018). *Metodología científica para la realización de investigaciones de mercado e investigaciones sociales cuantitativas*. 42, 33. https://doi.org/http://scielo.org.bo/pdf/rp/n42/n42_a06.pdf
- Hernández, R. S., & Mendoza, C. T. (2018). Metodología de la investigación: las rutas cuantitativa, cualitativa y mixta. En *Metodología de la investigación. Las rutas cuantitativa, cualitativa y mixta*.
- Huaman, E., Bravo, K., & Larre, Y. (2019). *Bienestar financiero personal, productividad laboral, estrés financiero en Cusco - 2018*. Easan Business.
- López, J., Mugno, A., & Venegas, W. (2018). Educación financiera una alternativa para promover cambios significativos en la calidad de vida de la sociedad Colombiana. *Revista Ad-Gnosis*, 8, 4,5. <https://doi.org/10.21803/adgnosis.v8i8.358>
- Medina, M., Sánchez, A., Azuara, V., & Noruega, D. (2021). La inclusión financiera y la calidad de vida en el altiplano oeste Potosino. *Revista Economía Y Administración*,


- 12, 6. <https://doi.org/10.5377/eya.v12i1.12960>
- Mendoza, G. (2018). Importancia de la calidad de vida y satisfacción laboral en las condiciones actuales de trabajo. *Revista Científica Arbitrada en Investigaciones de la Salud GESTAR*, 1(2), 15. <https://doi.org/10.46296/gt.v1i2.0004>
- Mungaray, A., Gonzalez, N., & Osorio, G. (2021). Educación financiera y su efecto en el ingreso en México. *Problemas del Desarrollo. Revista Latinoamericana de Economía*, 52, 73. <https://doi.org/10.22201/iiiec.20078951e.2021.205.69709>
- Ortiz, E. S., Lobos, G., & Guevara, D. (2019). Factores determinantes del bienestar financiero y su relación con la calidad de vida en una muestra de profesionales de Guayaquil, Ecuador. *Informacion Tecnologica*, 122. <https://doi.org/10.4067/S0718-07642019000100121>
- Peñarreta, M., Garcia, D., & Armas, R. (2019). Educación financiera y factores determinantes: evidencia desde Ecuador. *Revista Espacios*, 40, 3. <https://www.revistaespacios.com/a19v40n07/a19v40n07p11.pdf>
- Rey, L., Cárdenas, Y., & Monroy, R. (2021). *Determinantes de la calidad de vida de los trabajadores del sector financiero y sector público de Cúcuta*. 4. [https://repository.unilibre.edu.co/bitstream/handle/10901/19190/Trabajo de grado.pdf?sequence=4](https://repository.unilibre.edu.co/bitstream/handle/10901/19190/Trabajo_de_grado.pdf?sequence=4)
- Romero, H., Real, J., Ordoño, J., Gavino, G., & Saldarriaga, G. (2021). *Metodología de la investigación* (1.ª ed.).
- Saavedra, A., & Villalobos, Y. (2020). *Bienestar financiero y su relacion con la calidad de vida en los pobladores del distrito de lambayeque*. Universidad Nacional Pedro Ruiz Gallo.
- SBS, M. (2022). *Manual para el docente*.
- Toledo, K. (2020). *Educación financiera y calidad de vida de los microempresarios del mega mercado Huamantanga 2019*. Universidad Peruna del Norte.
- Ubilluz, N. P. (2022). *Finanzas personales y bienestar financiero en comerciantes del centro de abastos mercado la casona de Belen periodo Iquitos 2022*.
- Uribe, K., & Urquijo, J. (2022). *Evolución del bienestar financiero en Colombia a partir del uso de servicios financieros digitales*. Universidad de los Andes.
- Valle, A. (2020). La planificación financiera una herramienta clave para el logro de los objetivos empresariales. *Revista Científica de la Universidad de Cienfuegos*, 12, 3,5,6,7. <https://orcid.org/0000-0003-1099-2253>

VII. Anexos

7.1. Evidencia de sumisión

Artículo original .Perú - UPeU 🔍 ↕

 Ruth Elizabeth Villafuerte Alcántara 😊 ↶ ↷ ⋮
Para: rae@uahurtado.cl Lun 31/07/2023 17:06
CC: romel.vasquez; angela.arrayan

 Artículo original UPeU.docx ▼
90 KB

Estimada Carolina

Buenas tardes, se me ha dificultado hacer el envío del artículo por la página de la revista, pero lo envió por este medio; cuyo título es: **Bienestar financiero y su relación con la Calidad de vida en los profesionales del sur del Perú**

De ante mano, gracias por tu respuesta.

Atte

Mg. Ruth Villafuerte Alcántara

↶ Responder ↶ Responder a todos ↷ Reenviar

7.2. Copia de resolución de perfil del proyecto de tesis.



“AÑO DE LA UNIDAD, LA PAZ Y EL DESARROLLO”

RESOLUCIÓN N° 0674-C-2023/UPeU-FCE-CF

Ñaña, Lima, 11 de octubre de 2023

VISTO:

El expediente, de (del) los (la, las) bachiller(es): **Romel Vasquez Ramirez**, identificado(a) con código Universitario N° 201710618, **Angela Marcia Arrayan Saravia**, identificado(a) con código Universitario N° 201712451 y **Jhon Fredy Rivera Condori**, identificado(a) con código Universitario N° 201710610, de la Escuela Profesional de Contabilidad, de la Facultad de Ciencias Empresariales, de la Universidad Peruana Unión.

CONSIDERANDO:

Que la Universidad Peruana Unión tiene autonomía académica, administrativa y normativa, dentro del ámbito establecido por la Ley Universitaria N° 30220 y el Estatuto de la Universidad;

Que la Facultad de Ciencias Empresariales de la Universidad Peruana Unión, mediante sus reglamentos académicos y administrativos, ha establecido las formas y procedimientos para la sustentación de tesis;

Que el Comité Dictaminador ha emitido su dictamen aprobando el informe de tesis en formato artículo, presentado por el (la) (los, las) bachiller(es): **Romel Vasquez Ramirez, Angela Marcia Arrayan Saravia y Jhon Fredy Rivera Condori**, de acuerdo con las normas establecidas;

De conformidad con la sesión del Consejo de la Facultad de Ciencias Empresariales de la Universidad Peruana Unión, celebrada el 11 de octubre de 2023 y en aplicación del Estatuto y el Reglamento General de Investigación de la Universidad;

SE RESUELVE:

Aprobar la sustentación de: **Romel Vasquez Ramirez, Angela Marcia Arrayan Saravia y Jhon Fredy Rivera Condori**, para que sustenten su Informe de Tesis: conducente al Título Profesional de Contador Público.

1. Designar el Jurado de sustentación, encargado de gestionar la sustentación respectiva, el mismo que queda constituido por los siguientes miembros:

Miembros del Jurado De Sustentación	Tesistas	Título	Fecha y hora	Modalidad
Presidente: Mtro Pedro Layme Torres Secretario: Mg. Felix Pazano Culla Calle Vocal I: Mg. Julieta Brindado Rafael Pati Asesor: Mg. Ruth Elizabeth Villafuerte Alcantara	Romel Vasquez Ramirez Angela Marcia Arrayan Saravia Jhon Fredy Rivera Condori	Bases de financiamiento y su relación con la calidad de vida en los profesionales egresados del Sur del Perú.	03 de noviembre de 2023, a las 09:00 am, en el directorio general FCE	Presencial

Regístrese, comuníquese y archívese.



Dña. Maritza Soledad Arana Rodríguez
DECANA



Dña. Karina Elizabeth Paredes Abanto
SECRETARIA ACADÉMICA

7.3.Operacionalización de variables

Variable	Tipo por su naturaleza	Dimensiones	Indicadores	Operación instrumental	Definición operacional
Bienestar Financiero	Cuantitativa	Satisfacción Financiera	Estabilidad económica-financiera	Considera que su situación financiera o económica es estable	La sumatoria a obtener es de un valor entre 4 y 20 puntos. A mayor conocimiento e información de elementos tangibles. 1. Nunca 2. Casi Nunca 3.A veces 4. Casi Siempre 5. Siempre
			Tranquilidad financiera	Usted tiene o siente tranquilidad financiera	
			Solvencia Económica	Considera que está satisfecho con su situación financiera actual.	
			Ahorros	Estoy satisfecho con la cantidad de dinero que ahorro.	
		Comportamiento Financiero	Plan presupuestal	Considera usted, que poseer un plan presupuestal de al menos un año es importante.	La sumatoria a obtener es de un valor entre 4 y 20 puntos. A mayor conocimiento e información de elementos tangibles. 1. Nunca 2. Casi Nunca 3.A veces 4. Casi Siempre 5. Siempre
			Control de ingresos y egresos	Considera usted que controlar sus ingresos y gastos es necesario para su vida.	
			Gestión del crédito	Considera usted, que tener una tarjeta de crédito es indispensable para su vida	
			Pago de créditos	Alguna vez, usted pago intereses por atraso de pago de su tarjeta de crédito.	
		Percepciones financieras	Conocimiento financiero	Considera usted, que conocer los conceptos financieros básicos	La sumatoria a obtener es de un valor entre 4 y 20 puntos. A mayor

				(crédito, consumo, plazo, préstamo, etc.) es importante.	conocimiento e información de elementos tangibles. 1. Nunca 2. Casi Nunca 3. A veces 4. Casi Siempre 5. Siempre
			Actitud financiera	Considera usted, que tener una buena actitud cada vez que se encuentra en un problema financiero es importante.	1. Nunca 2. Casi Nunca 3. A veces 4. Casi Siempre 5. Siempre
		Bienestar	Empleo	Estoy satisfecho con mi empleo.	La sumatoria a obtener es de un valor entre 4 y 20 puntos. A mayor conocimiento e información de elementos tangibles. 1. Nunca 2. Casi Nunca 3. A veces 4. Casi Siempre 5. Siempre
			Ingresos	Estoy satisfecho con mis ingresos.	
			Ocio	Tengo tiempo para mi vida personal.	
			Salud	Siento que la cantidad de horas que trabajo no afectan a mi salud (estrés).	
			Familia	Tengo el apoyo de mi familia.	
Calidad de Vida	Cuantitativa	Nivel de Satisfacción de Necesidades	Logros	Estoy satisfecho con los resultados de mi trabajo.	La sumatoria a obtener es de un valor entre 4 y 20 puntos. A mayor conocimiento e información de elementos tangibles. 1. Nunca 2. Casi Nunca 3. A veces 4. Casi Siempre 5. Siempre
			Aspiraciones	Tengo ganas de esforzarme (motivación).	
					Recibo capacitaciones constantes para hacer crecer en mi negocio.

7.4. Matriz de consistencia

TÍTULO DE LA INVESTIGACION	PROBLEMA DE INVESTIGACION	OBJETIVOS	HIPÓTESIS	TIPO Y DISEÑO	TÉCNICA E INSTRUMENTO DE RECOLECCIÓN DE DATOS	CONCEPTOS CENTRALES
Bienestar Financiero y su Relación con la Calidad de Vida en los profesionales del Sur del Perú	¿Cuál es la relación entre el Bienestar financiero y la Calidad de vida en los profesionales del sur del Perú	General Determinar la relación entre el Bienestar Financiero y la Calidad de Vida en los profesionales del sur del Perú	General Existe relación directa y significativa entre el Bienestar Financiero y la Calidad De vida en los profesionales del sur del Perú	Tipo: Descriptivo Correlacional Diseño No experimental	Instrumento Cuestionario Procesamiento de datos: Excel SPSS	Bienestar Financiero (independiente) Satisfacción Financiera Comportamiento Financiero Percepciones Financieras
	Específicos a) ¿Cuál es la relación entre Satisfacción financiera y la calidad de vida en los profesionales del Sur del Perú?	Específicos a) Determinar la relación entre Satisfacción financiera y la calidad de vida en los profesionales del Sur del Perú	Específicos a) Existe relación directa y significativa entre Satisfacción financiera y la calidad de vida en los profesionales del Sur del Perú	Alcance Correlacional		Calidad de vida (dimensiones de la variable independiente) Bienestar Nivel de Satisfacción de Necesidades

	b) ¿Cuál es la relación entre el Comportamiento Financiero y la calidad de vida en los profesionales del Sur del Perú?	b) Determinar la relación entre Comportamiento Financiero y la calidad de vida en los profesionales del Sur del Perú	b) Existe relación directa y significativa entre Comportamiento Financiero y la calidad de vida en los profesionales del Sur del Perú			
	c) ¿Cuál es la relación entre las Percepciones financieras y la Calidad de vida en los profesionales del Sur del Perú?	c) Determinar la relación entre las Percepciones financieras y la Calidad de vida en profesionales Egresados del Sur del Perú	c) Existe relación directa y significativa entre las Percepciones financieras y la Calidad de vida en los profesionales del Sur del Perú			

7.5. Formulario de preguntas

Bienestar financiero y su relación en la calidad de vida

INSTRUCCIONES: Estimado profesional, a continuación, se le presentara algunas preguntas referentes al tema de bienestar financiero y su relación en la calidad de vida, se le agradece llenar esta encuesta con la alternativa que usted considere a su criterio. Los datos obtenidos serán de manera anónima y se utilizarán estrictamente para fines académicos.

Sexo*

- Masculino
- Femenino

Actual Residencia*

- Costa
- Sierra
- Selva

Profesión (Carrera Profesional)*

Años de Experiencia Laboral*

- 3 años
- 3- 6 años
- 6- 9 años
- 9 a más

Sector de Empleo*

- Sector Publico
- Sector Privado
- Independiente

BIENESTAR FINANCIERO

Responda las siguientes preguntas

¿Considera que su situación financiera o económica es estable?

- Nunca
- Casi nunca
- A veces
- Casi siempre
- Siempre

¿Usted tiene o siente tranquilidad financiera?

- Nunca
- Casi Nunca
- A Veces
- Casi Siempre
- Siempre

¿Considera que está satisfecho con su situación financiera actual?

- Nunca
- Casi Nunca
- A Veces
- Casi Siempre
- Siempre

¿Estoy satisfecho con la cantidad de dinero que ahorro?

- Nunca

- Casi Nunca
 - A Veces
 - Casi Siempre
 - Siempre
- ¿Considera usted, que poseer un plan presupuestal de al menos un año es importante?
- Nunca
 - Casi Nunca
 - A Veces
 - Casi Siempre
 - Siempre
- ¿Considera usted que controlar sus ingresos y gastos es necesario para su vida?
- Nunca
 - Casi Nunca
 - A veces
 - Casi Siempre
 - Siempre
- ¿Considera usted, que tener una tarjeta de crédito es indispensable para su vida?
- Nunca
 - Casi Nunca
 - A veces
 - Casi Siempre
 - Siempre
- ¿Alguna vez, usted pagó intereses por atraso de pago de su tarjeta de crédito?
- Nunca
 - Casi nunca
 - A veces
 - Casi siempre
 - Siempre
- ¿Considera usted, que conocer los conceptos financieros básicos (crédito, consumo, plazo, préstamo, etc.) es importante?
- Nunca
 - Casi nunca
 - A veces
 - Casi siempre
 - Siempre
- ¿Considera usted, que tener una buena actitud cada vez que se encuentra en un problema financiero es importante?
- Nunca
 - Casi nunca
 - A veces
 - Casi siempre
 - Siempre

CALIDAD DE VIDA

Responda las siguientes preguntas

¿Estoy satisfecho con mi empleo?

- Nunca
- Casi Nunca

- A Veces
 - Casi Siempre
 - Siempre
- ¿Estoy satisfecho con mis ingresos?
- Nunca
 - Casi Nunca
 - A Veces
 - Casi Siempre
 - Siempre
- ¿Tengo tiempo para mi vida personal?
- Nunca
 - Casi Nunca
 - A Veces
 - Casi Siempre
 - Siempre
- ¿Siento que la cantidad de horas que trabajo no afectan a mi salud (estrés)??
- Nunca
 - Casi Nunca
 - A Veces
 - Casi Siempre
 - Siempre
- ¿Tengo el apoyo de mi familia?
- Nunca
 - Casi nunca
 - A Veces
 - Casi Siempre
 - Siempre
- ¿Estoy satisfecho con los resultados de mi trabajo?
- Nunca
 - Casi Nunca
 - A Veces
 - Casi Siempre
 - Siempre
- ¿Tengo ganas de esforzarme (motivación)?
- Nunca
 - Casi Nunca
 - A Veces
 - Casi Siempre
 - Siempre
- ¿Recibo capacitaciones constantes para hacer crecer en mi negocio o empleo?
- Nunca
 - Casi Nunca
 - A Veces
 - Casi Siempre
 - Siempre