

UNIVERSIDAD PERUANA UNIÓN
ESCUELA DE POSGRADO
Unidad de Posgrado de Teología



Una Institución Adventista

FACTORES ASOCIADOS A LA PERMANENCIA DE LOS FELIGRESES
ADVENTISTAS EN EL DISTRITO MISIONERO DE
“LA ERA” LIMA, 2016

Tesis

Presentada para optar el grado académico de

Maestro en Teología

Por

Salomón Bustamante Estela

Noviembre de 2017

Copyright © 2017 Salomón Bustamante Estela
Todos los derechos reservados

Ficha catalográfica elaborada por el Centro de Recursos para el Aprendizaje y la Investigación (CRAI) de la UPeU

TT Bustamante Estela, Salomón
3 Factores asociados a la permanencia de los feligreses adventistas en el Distrito
B96 misionero de “La Era” Lima, 2016 / Salomón Bustamante Estela. Asesor: Mg. Yvan
2017 Martin Balabarca Cárdenas. Lima, 2017.
159 hojas: tablas, apéndices

Tesis (Maestría), Universidad Peruana Unión. Unidad de Posgrado de Teología.
Escuela de Posgrado, 2017.

Incluye referencias y resumen.

Campo del conocimiento: Teología.

1. Adoctrinamiento. 2. Actividades sociales. 3. Factores asociados. 4. Feligreses.

*FACTORES ASOCIADOS A LA PERMANENCIA DE LOS
FELIGRESES ADVENTISTAS EN EL DISTRITO
MISIONERO DE "LA ERA"
LIMA, 2013-2016*

TESIS

Presentada para optar el Grado Académico de Maestro en Teología

JURADO DE SUSTENTACIÓN

Dr. Daniel William Richard Pérez
Presidente

Dr. Felipe Reynaldo Esteba Silva
Secretario

Mg. Yvan Martín Balabarca Cárdenas
Asesor

Dr. Rubén Fidolmo Jaimés Zubieta
Vocal

Mg. Jorge Luis Reyes Aguilar
Vocal

Lima, 08 de noviembre de 2017

DGI – 13 ACUERDO DE ENTENDIMIENTO⁸ ENTRE LA AUTORA Y LA UNIVERSIDAD PERUANA UNIÓN

Este acuerdo se establece entre el autor y la Universidad Peruana Unión y se registra el 08 de noviembre de 2017.

Conste por el presente documento el Acuerdo de Entendimiento entre **SALOMÓN BUSTAMANTE ESTELA**, identificado con DNI N° 05407357, nacionalidad: Peruano, domiciliado en Jr. Monitor Huáscar 513 A - Rimac, a quien en adelante se le denominará EL AUTOR; y de la otra parte UNIVERSIDAD PERUANA UNIÓN, con R.U.C. N° 20138122256, con domicilio legal en Villa Unión-Ñaña, altura del Km. 19 de la Carretera Central, distrito de Lurigancho-Chosica, provincia y departamento de Lima, a quien en adelante se le denominará LA UNIVERSIDAD, representada por su Rectora Dra. Teodosia Maximina Contreras Castro, identificada con D.N.I. N° 10168821, quien señala el mismo domicilio de su representada, facultada según nombramiento y poder otorgados en sesión ordinaria de la Asamblea Universitaria del 12 de noviembre del 2014.

Yo EL AUTOR, reconozco haber leído y comprendido los términos de licencia que acompañan a este documento y forman parte del mismo y estoy de acuerdo en aceptar las condiciones en ellos expuestos:

- **Parte 1.** Términos de la licencia otorgada a LA UNIVERSIDAD para la publicación de las obras, tesis y/o artículos en el Repositorio Institucional.
- **Parte 2.** Términos de licencia Creative Commons para publicación de obras, tesis y/o artículos en el Repositorio Institucional de LA UNIVERSIDAD.

Además, en la condición de autora de la obra, es de mi competencia:

- Estar en contacto con la dirección del Repositorio Institucional de LA UNIVERSIDAD en lo referente al contenido y asuntos informáticos.
- Proporcionar la información necesaria para crear y mantener las colecciones.
- Aceptar colaborar en lo referente a su situación, según lo requiera el CRAI de LA UNIVERSIDAD.



SALOMÓN BUSTAMANTE ESTELA
e-mail: bustamante.salomon@gmail.com

LA UNIVERSIDAD

⁸ El presente documento tiene su amparo legal en el Decreto Legislativo N° 822, Ley sobre el Derecho de Autor, actualmente vigente en el Perú, publicado el 24 de abril de 1996, y sus normas modificatorias. Los artículos señalados de la forma "Leer el artículo", sirven únicamente como guía para el lector. Se recomienda leer todo el Decreto Legislativo

ANEXO 07 DECLARACIÓN JURADA DE AUTORIA DE LA TESIS



Yo **YVAN MARTÍN BALABARCA CARDENAS**, identificado con DNI N° 10200471, adscrito a la Facultad de Teología, y docente en la Unidad de Posgrado de Teología de la Escuela de Posgrado de la Universidad Peruana Unión;

DECLARO:

Que la tesis titulada: ***“FACTORES ASOCIADOS A LA PERMANENCIA DE LOS FELIGRESES ADVENTISTAS EN EL DISTRITO MISIONERO DE “LA ERA”, LIMA 2013-2016”***, constituye la memoria que presenta el Bachiller **SALOMÓN BUSTAMANTE ESTELA**, para obtener el grado académico de Maestro en Teología, cuya tesis ha sido desarrollada en la Universidad Peruana Unión con mi asesoría.

Asimismo dejo constancia de que las opiniones y declaraciones registradas en la tesis son de entera responsabilidad del autor. No comprometen a la Universidad Peruana Unión.

Para los fines pertinentes, firmo esta declaración jurada, en la ciudad de Ñaña (Lima), a los ocho días del mes de noviembre de 2017.


Mg. YVAN MARTÍN BALABARCA CARDENAS

Asesor

RESUMEN DE TESIS

Universidad Peruana Unión

Unidad de Posgrado de Teología

Maestro en Teología

Título: FACTORES ASOCIADOS A LA PERMANENCIA DE LOS FELIGRESES
ADVENTISTAS EN EL DISTRITO MISIONERO DE “LA ERA” LIMA, 2016

Nombre del investigador: Salomón Bustamante Estela

Grado y nombre del asesor: Mg. Iván Martín Balabarca Cárdenas

Fecha de terminación: noviembre de 2017

Problema

¿En qué medida el adoctrinamiento, las actividades sociales, los programas, la vida devocional y la visita pastoral se relacionan con la permanencia de los feligreses de iglesia en el Distrito Misionero de “La Era”, Lima, 2016?

Objetivo

Determinar en qué medida los factores, adoctrinamiento, las actividades sociales, los programas, la vida devocional y la visita pastoral se relacionan con la permanencia de los feligreses de iglesia en el Distrito Misionero de “La Era”, Lima, 2016

Metodológica

Esta investigación tiene un alcance descriptivo correlacional, de tipo no experimental de corte transversal. Se evaluó, mediante una encuesta a los feligreses bautizados entre los 10 y 80 años de edad, cuyos nombres se encuentren en los registros de secretaría de las iglesias, del Distrito Misionero de La Era.

Conclusión

Se concluye que el adoctrinamiento, las actividades sociales, los programas, la vida devocional y la atención pastoral, se relaciona significativamente con la permanencia de los feligreses adventistas según el modelo estadístico Tau de Kendall en la cual; se observa que el coeficiente de correlación de 0.332, con p valor = 0.000 donde $p < \alpha$ (0.05) lo cual indica que la correlación directa y significativa.

Palabras claves: adoctrinamiento, actividades sociales, factores asociados, feligreses adventistas

THESIS ABSTRACT

Union Peruvian University

Graduate School of Theology

Master of Theology

Title: FACTORS THAT DETERMINE THE STAY OF MEMBERS
IN THE MISSIONARY DISTRICT OF THE "ERA" OF THE CHURCH
SEVENTH ADVENTIST, LIMA, PERU 2016

Name of researcher: Salomon Bustamante Estela

Name and degree of the thesis advisor: Iván Balabarca Cárdenas, ThM.

Date completed: octubre 2017

Problem

How did indoctrination, church social activities, programs, devotional life, and pastoral visit keep church members in the Missionary District of "The Age" of the SDA, in the years 2016?

Purpose

Evaluate the permanence of church members in the SDA Missionary District in the years 2016 through indoctrination, church social activities, programs, devotional life, and pastoral visitation.

Methodology

This research has a non-experimental cross-sectional descriptive scope. All members baptized between the ages of 10 and 80, whose names are in the secretarial records of the churches of the Missionary District of the Age, will be evaluated by a survey.

Conclusions

Indoctrination, church social activities, programs, devotional life and pastoral visit made church members stay in the Missionary District of "The Age" of the SDA during the years 2016.

Keywords: indoctrination, social activities, associated factors, Adventist parishioners

Dedicatoria.

Dedico éste trabajo a mi amada esposa Magaly Rojas Regalado, a mis hijos Christel,

Joseph y Sofía por motivarme a culminar la tesis y graduarme.

Agradecimiento

Agradesco a Dios por el privilegio de ser parte de su sagrado ministerio adventista, a la Misión Nor Oriental por darme la oportunidad de hacer la maestría y la Asociación Peruana Central Este por ayudarme a sustentar la tesis. A mis padres por su inspiración y a mi familia por su apoyo incondicional.

TABLA DE CONTENIDO

LISTA DE TABLAS	xv
-----------------------	----

LISTA DE ABREVIATURAS	xvii
-----------------------------	------

Capítulo

1. PLANTEAMIENTO DEL PROBLEMA	1
-------------------------------------	---

Descripción de la situación problemática	1
Antecedentes de la investigación	
Formulación del problema	8
Problema general	8
Problemas específicos	8
Objetivos de la investigación	9
Objetivo general	9
Objetivos específicos	9
Hipótesis de la investigación	10
Hipótesis general	10
Hipotesis específicas	10
Justificación de la investigación	11
Delimitación del estudio	12
Limitaciones del estudio	12
Presuposiciones	13

2. MARCO TEÓRICO	14
------------------------	----

Sustento bíblico teológico de permanencia	14
La permanencia en los escritos de Elena G. de White	16
Adoctrinamiento	18
Actividades sociales	19
Programas de la iglesia	21
Vida devocional	22
Estudio de la Biblia	23
La oración	24
Testificación	26
Fidelidad	27
Atención pastoral	29

Marco conceptual.....	31
Concepto de compromiso eclesial.....	31
El cristiano y la misi3n.....	33
El compromiso cristiano y la vida social.....	34
Definici3n de t3rminos.....	35
Iglesia Adventista del S3ptimo D3a.....	35
Escuela Sab3tica.....	36
Culto de adoraci3n.....	36
Grupos peque1os.....	37
Sociedad de J3venes Adventistas.....	38
Iglesia local.....	38
Asociaci3n/Misi3n local.....	39
3. METODOLOG3A.....	41
Tipo de investigaci3n.....	41
Dise1o del estudio.....	41
Poblaci3n y muestra.....	41
Muestra.....	42
Criterios de inclusi3n.....	42
Criterios de exclusi3n.....	42
Consideraciones 3ticas.....	43
Definici3n y operacionalizaci3n de las variables.....	43
Definici3n de las variables.....	43
Operacionalizaci3n de las variables.....	44
Procedimiento de recolecci3n de datos.....	46
M3todos, t3cnicas e instrumentos.....	46
Validaci3n de instrumentos.....	46
Procedimiento para la recolecci3n de informaci3n.....	47
Consideraciones 3ticas.....	47
Procesamiento y an3lisis de los datos.....	47
4. RESULTADOS.....	49
Tratamiento estad3stico.....	49
Confiabilidad.....	49
Estad3stica descriptiva.....	52
Estad3stica inferencial.....	66
Prueba de hip3tesis.....	72
Discusi3n de resultados.....	69
5. CONCLUSIONES Y RECOMENDACIONES.....	80
Ap3ndices	
A. OPERACIONALIZACI3N DE LAS VARIABLES.....	84

B. ENCUESTA SOBRE PERMANENCIA.....	85
C. VALIDACION DE INSTRUMENTOS POR JUICIO DE EXPERTOS.....	89
BIBLIOGRAFÍA	92

LISTA DE TABLAS

Tabla A. Nivel de confiabilidad del instrumento.....	48
Tabla B. Estadística totales de elementos	49
Tabla 1. Frecuencia del sexo de los encuestados	51
Tabla 2. Frecuencia de la edad de los encuestados	51
Tabla3. Frecuencia del estado civil de los encuestados	51
Tabla 4. Frecuencia del grado de instrucción de los encuestados.....	52
Tabla 5. Frecuencia de la religión anterior de los encuestados.....	52
Tabla 6. Frecuencia del modo de conversión de los encuestados.....	53
Tabla 7. Frecuencia del tiempo de bautizado de los encuestados.....	53
Tabla 8. Frecuencia de los Factores; Adoctrinamiento, actividades sociales, Programas de la iglesia, Vida devocional y atención pastoral de los encuestados	54
Tabla 9. Frecuencia del adoctrinamiento de los encuestados	54
Tabla 10. Frecuencia de las actividades sociales	54
Tabla 11. Frecuencia de los programas de la iglesia	55
Tabla 12. Frecuencia de la vida devocional de los encuestados	55
Tabla 13. Frecuencia de la atención pastoral a los encuestados	56
Tabla 14. Frecuencia de la asistencia a los cultos de la iglesia por los encuestados	56
Tabla 15. Frecuencia de la asistencia a las actividades misioneras por los encuestados.....	56
Tabla 16. Frecuencia de la asistencia a las actividades sociales por los encuestados	57
Tabla 17. Frecuencia de la permanencia en la iglesia de los encuestados.....	57
Tabla 18. Frecuencia de los Factores; Adoctrinamiento, actividades sociales, Programas de la iglesia, Vida devocional y atención pastoral según variables sociodemográficas	60
Tabla 19. Frecuencia de la permanencia en la iglesia según variables sociodemográficas	65
Tabla 20. Coeficiente de correlación de los Factores; Adoctrinamiento, actividades sociales, Programas de la iglesia, Vida devocional y atención pastoral con la Permanencia	

en la iglesia	69
Tabla 21. Coeficiente de correlación el adoctrinamiento con la Permanencia en la iglesia	71
Tabla 22. Coeficiente de correlación de las actividades sociales con la Permanencia en la iglesia	73
Tabla 23. Coeficiente de correlación de los programas de la iglesia con la Permanencia en la iglesia	77
Tabla 24. Coeficiente de correlación de la vida devocional con la Permanencia en la iglesia	79
Tabla 25. Coeficiente de correlación de la atención pastoral con la Permanencia en la iglesia	81

LISTA DE ABREVIATURAS

- APCE: Asociación Peruana Central Este
- IASD: Iglesia Adventista Del Séptimo Día
- DSA: División Sudamericana
- ES: Escuela Sabática
- GP: Grupo Pequeño
- JA: Jovenes Adventistas
- UPN: Unión Peruana del Norte
- UPS: Unión Peruana del Sur

CAPÍTULO 1

PLANTEAMIENTO DEL PROBLEMA

El presente capítulo aborda la situación problemática, los antecedentes de la investigación, la formulación del problema, los objetivos e hipótesis del estudio; también describe la justificación, delimitaciones, limitaciones y las presuposiciones del investigador.

Descripción de la situación problemática

Para la Iglesia Adventista el 2016 fue un año histórico debido el crecimiento que se dio en su feligresía, el total de las personas que se convirtieron en adventistas mediante el bautismo y por profesión de fe fueron 1,356,476 personas que se unieron a la Iglesia Adventistas del Séptimo Día en el mundo.¹

Por otro lado, hasta el decimoquinto año en total y el decimotercer año consecutivo, más de un millón de nuevos miembros se unieron a la Iglesia, también fue el primer año en que el número de bautismos (1.271.305) superó 1,25 millones. Es decir, a lo largo del año, en promedio, una nueva persona se unió a la Iglesia Adventista del Séptimo Día cada 23.26 segundos, un promedio de 154.74 accesiones cada hora.²

Esto fue un record de accesiones totales en un año calendario, superando el total

¹Annual Statistical Report, <http://documents.adventistarchives.org/Statistics/ASR/ASR2017.pdf> (Consultado: 24 de octubre, 2017).

²Ibid.

récord anterior establecido en 2015. La proporción de población a miembro de la iglesia en todo el mundo continúa mejorando, porque a fines de 2015, hubo 26.06 Adventistas del Séptimo Día por cada 10,000 personas en el mundo (o 383 personas por cada Adventista del Séptimo Día). Esto muestra un crecimiento eficaz que se está dando en la iglesia.³

En un informe que brindo la secretaria ejecutiva de la División Sudamericana en el Concilio Anual revelo que es necesario que se atención a las personas que se bautizaron y se convirtieron adventistas y que no tienen mucho tiempo en la iglesia, in embargo, tambien llamo la atención que el 33,37% de las personas que abandonan la iglesia lo hacen entre 5 y los 9 años de ser bautizados, esto muestra que se necesita tener más cuidado y mejor atención a los feligreses adventista.⁴

Las estadísticas muestran que los 18 millones de adventistas, se perdió por lo menos 1 de cada 3 feligreses adventistas en los últimos 50 años de acuerdo con los organizadores de la cumbre, asimismo en este siglo la proporción de personas perdidas contra los nuevos convertidos es de 43 por 100. David Trim, director del Escritorio de Archivos, Estadísticas y búsqueda dice “Esos números son muy altos. Hay una cuestión teológica para eso y esa misión de Dios es buscar al perdido”.⁵

En el Perú, durante la última década se han unido a la feligresía más de quinientos mil nuevos miembros (un promedio de cincuenta mil cada año);⁶ sin embargo, pocos son los que permanecen activos dentro de la iglesia. Pero cabe destacar que, así como hubo

³Annual Statistical Report.

⁴Estadísticas muestran que el 12% de los adventistas están en Sudamérica, <http://noticias.adventistas.org/es/noticia/institucional/estadisticas-muestran-12-los-adventistas-estan-sudamerica/>, (Consultado: 24 de octubre, 2017).

⁵Ibid.

⁶Entrevista con Pr. Edwar Heidinger, *Secretario de la DSA*.

deserción, también hubo permanencia, y gracias a esa permanencia de los miembros se ha logrado establecer nuevas iglesias, nuevos distritos misioneros, nuevas misiones y consecuentemente se ha dado inicio a una nueva unión en el Perú (UPN).

Los registros de secretaría de iglesia muestran un número significativo de bautizados, pero se puede notar en el promedio de feligreses activos que, no todos se consolidaron en la fe y muchos de ellos no permanecieron.

Antecedentes de la investigación

En esta parte se presentara algunos estudios realizados que estan relacionados con el estudio en cuestión, estos estudios incluyen fuentes primarias, que son: tesis, artículos y libros especializados.

Morales, realizo un estudio titulado “factores que influyen en los miembros recién convertidos, de la asociación Venezolana Sur Oriental, para que apostaten o permanezcan en la fe durante su primer año de vida cristiana”. El objetivo de la investigación fue determinar cuáles son los factores que influyen en los miembros recién convertidos, el estudio tuvo un enfoque cuantitativa, explicativa no experimental de corte trasversal, la población a estudiar fue de 25 iglesia principales de área urbana, el instrumento usado fue mediante una encuesta con preguntas cerradas, con la finalidad de obtener la información de manera directa, la conclusión del estudio fue el factor problemas personales 70 %, problemas con los miembros antiguos 44%, falta de compañerismo 42%, desánimo y abatimiento 38%, dificultad para adaptarse, estos las estadísticas de apostasía que muestra dicha investigación.⁷

⁷Luis Alfredo morales Perez, “factores que influyen en los miembros recién convertidos, de la asociación Venezolana Sur Oriental, para que apostaten o permanezcan

Caicedo, en su tesis titulada “Programa de rescate de miembros que han desertado de la Iglesia Adventista Central de Cali, Colombia”, con el objetivo de encontrar las causas de deserción en la Iglesia Central y crear un programa de recuperación con fundamento bíblico y teórico que conduzca a la recuperación de miembros que han desertado. El estudio fue de tipo descriptivo bibliográfico, porque se analizó las fuentes bíblicas para extraer la teoría y crear un programa de recuperación de los miembros de la iglesia, las conclusiones a las cuales se llegó fue que “la atención en un crecimiento espiritual real, el seguimiento y acompañamiento de discipulado han sido dejados de lado por el cumplimiento de blancos. Es necesario redefinir el trabajo de un pastor y el desarrollo de un discipulado con la gente que entra a la iglesia”.⁸

Sánchez, en su estudio titulado “Estrategias de retención de miembros para la Iglesia Central Hispana Adventista del Séptimo Día de Chicago”, con el objetivo de descubrir los factores que influyen en la baja retención de los miembros de la Iglesia Central Hispana Adventista del Séptimo Día de Chicago y desarrollar estrategias para ayudar a la conservación de los feligreses, en este estudio se hizo un análisis a la luz de las Sagradas Escrituras, de los escritos de Elena White y de la literatura contemporánea. Se ha diseñado un instrumento que fue aplicado para descubrir las causas que están provocando el éxodo de la membresía. Una de las conclusiones del estudio es que la iglesia no cumple su misión cuando bautiza un nuevo creyente. Esa fase es el punto de

en la fe durante su primer año de vida cristiana” (Tesis Doctoral, Seminario Teológico Adventista Interamericano, 2012), 3, 55, 57, 104.

⁸ Juan Caicedo Solis, “Programa de rescate de miembros que han desertado de la Iglesia Adventista Central de Cali, Colombia” (Tesis Doctoral, Andrews University, 2013), 1,3, 155.

partida. Tiene que contribuir al desarrollo espiritual del nuevo miembro. Instruirlo, equiparlo y asignarle un lugar para que tenga la oportunidad de ejercer sus dones para atraer a otros a Jesús.⁹

Choque,¹⁰ luego de realizar su estudio llega a siete conclusiones que ayudaron a los miembros de iglesia a permanecer fieles en el seno de la IASD si: 1) nacieron en un hogar adventista; 2) iniciaron el conocimiento de la fe al estudiar la Biblia con un familiar, un amigo o algún miembro de la Iglesia; 3) practicaron las doctrinas bíblicas antes del compromiso del bautismo; 4) han hecho una decisión consciente, concertada y voluntaria para su bautismo; 5) tienen un alto sentido de identidad y permanencia con su iglesia y la seguridad que la IASD es verdadera bíblica y profética; 6) se involucraron luego de su bautismo en alguna de las responsabilidades de liderazgo local; 7) practicaron regularmente hábitos de oración y estudio personal de la Biblia.

Obando, en su investigación titulada “Propiedades psicométricas de la escala de factores de permanencia en la iglesia (CRM)”, con el objetivo de determinar las propiedades psicométricas de la escala de factores de permanencia en la iglesia (CRM); la investigación describe y explica las propiedades psicométricas del test, usa un diseño no-experimental de corte transversal, dado que la recolección de datos se da en un solo momento. En la muestra de estudio participaron 866 feligreses, 476 varones y 390

⁹Ernesto Sánchez, “Estrategias de retención de miembros para la Iglesia Central Hispana Adventista del Séptimo Día de Chicago” (Tesis Doctoral, Andrews University, 2014). 2, 122.

¹⁰Efraín Choque Quispe, “Factores evangelísticos, eclesiásticos y de liderazgo asociados con la permanencia de los miembros en las iglesias de la Paz, Cochabamba y Santa Cruz en el periodo 1998-2007” (Tesis de doctorado, Universidad Peruana Unión, 2011).

mujeres de las cuarenta y cinco iglesias, el rango de edad de este segundo grupo va entre 14 a 90 años de edad, con una media de 40,79 años a los cuales se le aplicó la escala de factores de permanencia en la iglesia (CRM) está constituido por 20 reactivos, y la forma de respuesta para emplear es Likert con valores que va desde nunca (1) hasta siempre (5), y desde muy malo (1) hasta muy bueno (5). Esta escala está diseñada para interpretar que a mayor puntaje, menor es el riesgo de apostasía elaborado por el mismo autor. Las conclusiones a las cuales llegó el autor fue que: (1) En relación al propósito general, la escala CRM tiene adecuadas propiedades psicométricas, (2) tiene niveles adecuados de significación estadística, (3) existe una buena consistencia interna de la escala, tanto a nivel de puntaje total ($\alpha = ,904$), los índices de fiabilidad son: comunión ($,863$), relacionamiento ($,799$) y misión ($,849$), (4) existe validez de constructo.¹¹

Alvarado, en su investigación titulada “Factores personales, eclesiásticos y relacionales asociados con la permanencia de los miembros de la Iglesia Adventista del séptimo Día de la Misión del Lago Titicaca, departamento Puno, 2015”, el objetivo de su investigación fue determinar de qué manera se relacionan los factores personales, eclesiásticos y relacionales en la permanencia de los miembros de la Misión del Lago Titicaca, esta investigación ha seguido el método descriptivo correlacional con diseño no experimental de corte transversal. En este caso la población muestra recomendado fue de 374 personas a quienes se aplicó el instrumento de medición que fueron los cuestionarios escritos debidamente redactados y validados, esta investigación ha seguido el método descriptivo correlacional con diseño no experimental de corte transversal. Las

¹¹Ubilberto Abimael Obando Mostacero, “Propiedades psicométricas de la escala de factores de permanencia en la iglesia (CRM)” (Tesis de Maestría, Universidad Peruana Unión, 2015), 9, 68.

conclusiones de la investigación fue que no existe relación significativa entre los factores personales, eclesiásticos, relacionales y la permanencia de los miembros de la Iglesia. Dado que $p < \alpha$. a un nivel de significancia de ,01. Sin embargo, se observa relaciones significativas entre el factor personal con el factor eclesiástico y con el factor relacional; así como también se observa relación significativa del factor eclesiástico con el factor relacional.¹² La Iglesia Adventista del Séptimo Día nació como un movimiento bíblico, su herencia está profundamente cimentada en la Escritura. Esto ha permitido que su crecimiento sea relevante en todo el mundo. El interés de los primeros pioneros era establecer una iglesia cuyo principios y valores estén de acuerdo con las escrituras y que la permanencia de sus miembros a los principios divinos sea el motor que ayude a evangelizar y preparar un pueblo para el encuentro con su Señor.

El énfasis corporativo que se está dando a la formación de grupos pequeños desde los más altos niveles de la organización adventista, el cual ha permitido que muchos de sus miembros recién bautizados permanezcan en el seno de la iglesia.

En el Perú la IASD en sus diferentes actividades evangelísticas, viene trabajando de una manera armoniosa a través de los “Grupos Pequeños” (GP) enfatizando el discipulado como medio para consolidar la permanencia de sus miembros.

Por otro lado, dentro de los folletos preparados por las uniones para instrucción de los líderes de GP, se viene incentivando a los miembros de la iglesia dar una atención especial a los recién bautizados hasta lograr su formación como discípulos de Cristo.

¹² Mario Arnaldo Alvarado Pacco, “Factores personales, eclesiásticos y relacionales asociados con la permanencia de los miembros de la Iglesia Adventista del séptimo Día de la Misión del Lago Titicaca, departamento Puno, 2015” (Tesis de Maestría, Universidad Peruana Unión, 2016), 8-92.

Formulación del problema

Luego de describir la situación problemática, y presentar los antecedentes del estudio, se formula la siguiente pregunta de investigación ¿En qué medida el adoctrinamiento, las actividades sociales, los programas, la vida devocional y la visita pastoral se relacionan con la permanencia de los feligreses de iglesia en el Distrito Misionero de “La Era”, Lima, 2013-2016?

Problema general

. ¿En qué medida el adoctrinamiento, las actividades sociales, los programas, la vida devocional y la visita pastoral se relacionan con la permanencia de los feligreses de iglesia en el Distrito Misionero de “La Era”, Lima, 2016?

Problemas específicos

¿Cuál es el grado de permanencia de los miembros en el Distrito Misionero “La Era”, Lima 2016?

¿Cómo se relacionan los factores adoctrinamiento, las actividades sociales, los programas, la vida devocional y la visita pastoral con la permanencia de los feligreses del Distrito Misionero de “La Era”, Lima 2016?

¿Cuál es la relación del factor adoctrinamiento con la permanencia de los miembros del distrito Misionero “La Era” de la IASD?

¿Cuál es la relación del factor actividades sociales con la permanencia de los feligreses del distrito Misionero “La Era” de la IASD?

¿Cuál es la relación del factor programas con la permanencia de los miembros en el distrito Misionero “La Era” de la IASD?

¿Cuál es la relación del factor vida devocional con la permanencia de los miembros en el distrito Misionero “La Era” de la IASD?

¿Cuál es la relación del factor visita pastoral con la permanencia de los miembros en el distrito Misionero “La Era” de la IASD?

Objetivos

Objetivo general

Determinar la relación de los factores, el adoctrinamiento, las actividades sociales, los programas, la vida devocional y la visita pastoral con la permanencia de los miembros de iglesia en el Distrito Misionero de La Era de la IASD en los años 2016

Objetivos específicos

Describir la permanencia de los miembros en el Distrito Misionero “La Era”,
Lima 2016

Identificar los factores adoctrinamiento, las actividades sociales, los programas, la vida devocional y la visita pastoral de los feligreses del Distrito Misionero de “La Era”,
Lima 2016

Determinar la relación del factor adoctrinamiento con la permanencia de los miembros del distrito Misionero “La Era” de la IASD.

Determinar la relación del factor actividades sociales con la permanencia de los feligreses del distrito Misionero “La Era” de la IASD

Determinar la relación del factor programas con la permanencia de los miembros en el distrito Misionero “La Era” de la IASD.

Determinar la relación del factor vida devocional con la permanencia de los miembros en el distrito Misionero “La Era” de la IASD.

Determinar la relación del factor visita pastoral con la permanencia de los miembros en el distrito Misionero “La Era” de la IASD.

Hipótesis general

H₁ El adoctrinamiento, las actividades sociales de la iglesia, los programas, la vida devocional y la visita pastoral, se relacionan significativamente con la permanencia de los miembros de iglesia en el distrito misionero de “La Era” de la IASD, durante los años 2016.

H₁ El adoctrinamiento, las actividades sociales de la iglesia, los programas, la vida devocional y la visita pastoral, no se relacionan significativamente con la permanencia de los miembros de iglesia en el distrito misionero de “La Era” de la IASD, durante los años 2016.

Hipótesis específicas

H₁ El adoctrinamiento se relaciona significativamente con la permanencia de los miembros en el distrito Misionero “La Era” de la IASD.

H₁ El adoctrinamiento no se relaciona significativamente con la permanencia de los miembros en el distrito Misionero “La Era” de la IASD.

H₂ Las actividades sociales se relacionan significativamente con la permanencia de los miembros en el distrito Misionero “La Era” de la IASD.

H₂ Las actividades sociales no se relacionan significativamente con la permanencia de los miembros en el distrito Misionero “La Era” de la IASD.

H₃ Los programas se relacionan significativamente con la permanencia de los miembros en el distrito Misionero “La Era” de la IASD.

H₃ Los programas no se relacionan significativamente con la permanencia de los

miembros en el distrito Misionero “La Era” de la IASD.

H₄ La vida devocional se relaciona significativamente con la permanencia de los miembros en el distrito Misionero “La Era” de la IASD.

H₄ La vida devocional no se relaciona significativamente con la permanencia de los miembros en el distrito Misionero “La Era” de la IASD.

H₅ La visita pastoral se relaciona significativamente con la permanencia de los miembros en el distrito Misionero “La Era” de la IASD.

H₅ La visita pastoral no se relaciona significativamente con la permanencia de los miembros en el distrito Misionero “La Era” de la IASD.

Justificación de la investigación

El trabajo de investigación se justifica teóricamente, metodológicamente, socialmente como también las implicancias prácticas que tendrá el estudio.

Valor teórico: Según lo investigado en las diversas fuentes bibliográficas, tanto primarias y secundarias, existen pocas investigaciones relacionados con el tema de estudio que es el adoctrinamiento, las actividades sociales, los programas, la vida devocional y la visita pastoral se relacionan con la permanencia de los feligreses de iglesia en el Distrito Misionero de “La Era”, Lima, 2016.

Metodológica. Para este estudio, se creó un instrumento de la revisión bibliográfica que se realizó y así poder medir las variables de estudio el cual puede ser adaptado y aplicado para otras investigaciones.

Impacto social: El trabajo tendrá un impacto social, porque se abordó un tema relevante dentro de la iglesia, con los resultados de esta investigación se podrán realizar

otros estudios de este tipo o diferentes que contribuyan en la permanencia de los feligreses de la Iglesia Adventista del Séptimo Día.

Implicancias prácticas. Con este estudio se podrá fortalecer y tomar más en cuenta los factores que determinan la permanencia de los feligreses adventistas

Delimitación

A continuación se presenta las delimitaciones del estudio:

La investigación tiene como objeto de estudio a los miembros de la Iglesia Adventista del Séptimo Día del distrito misionero de “La Era” de la Asociación Peruana Central Este; ellos se encuentran, en su mayoría, dentro del casco urbano del Centro Poblado Virgen del Carmen – La Era, distrito de Lurigancho – Chosica, provincia y región Lima. El universo y la muestra de estudio abarcan a todos los miembros entre los 10 y 80 años de edad, cuyos nombres están registrados en los libros de feligresía de cada iglesia. Además, el estudio examinará aspectos relevantes de doctrinas de la Iglesia Adventista del Séptimo Día, actividades sociales de la iglesia, programas de iglesia, vida devocional de cada miembro y frecuencia de visita pastoral a los miembros para el mejoramiento o estabilidad de la permanencia de los miembros de iglesia.

Limitaciones del estudio

Las limitaciones que se presentaron en este estudio fueron factores externos al investigador, que son posibles debilidades en el desarrollo del estudio. Es así que describe las siguientes limitaciones:

Los encuestados pueden no manifestar con fidelidad la información en el momento de recolectar los datos requeridos para el estudio.

Por otro lado, el tiempo por parte del investigador por las múltiples actividades laborales, asimismo, la falta de algunas herramientas virtuales para la investigación.

Presuposiciones

Las presuposiciones principales de este estudio son las siguientes: Cristo dejó una comisión específica a su iglesia según Mt. 28:18-20. La Iglesia Adventista del Séptimo Día es un movimiento mundial instituido por Dios que cumple esa comisión. Sus feligreses deben ser consolidados y convertirse a la doctrina del “señor y los apóstoles”.

No se puede evitar la deserción, pero sí disminuir su avance a través del conocimiento y aplicación de los factores (Doctrinas, actividades sociales de iglesia, programas de iglesia, vida devocional y visita pastoral) para la permanencia de los miembros.

Por otro lado, se considera que la Biblia es Palabra inspirada por Dios (2 Ti 3:15-17), y a la vez es la regla de fe y práctica para los cristianos, la cual contiene los principios doctrinales y las normas para que un cristiano permanezca unido a la verdad.

Asimismo, se reconoce que Elena G. de White es la mensajera de Dios, y mediante el don profético que está fundamentado en la Biblia (Ap 12: 17; 19:10, 22:9), y es una de la característica de la iglesia remanente en los últimos días.

CAPÍTULO 2

MARCO TEÓRICO

Sustento bíblico teológico

El desafío mayor dentro de la iglesia es el de permanecer en comunión constante en Cristo Jesús, desarrollando una relación íntima con Él y con el prójimo, el mismo Jesús dijo “Permaneced en mí, y yo en vosotros. Como el pámpano no puede llevar frutos por sí mismo, si no permanece en la vid, así tampoco vosotros, si no permanecéis en su amor. Yo soy la vid vosotros los pámpanos; el que permanece en mí, y yo en él, éste lleva mucho fruto; porque separados de mí nada podéis hacer. El que en mí no permanece, será echado fuera como pámpano, y se secará; y los recogen, y los echan en el fuego y arden. Si permanecéis en mí, y mis palabras permanecen en vosotros, pedid todo lo que queréis, y os será hecho” (Jn 15:4-7).

La permanencia en Cristo fue el mayor deseo de Dios para su pueblo. Al respecto, Nichol, Afirma:

“Permanecer continuamente en conexión viviente con Cristo es esencial para el crecimiento y para dar frutos. No es suficiente prestar una atención esporádica a la religión. El crecimiento espiritual no se promueve mediante el fervor religioso, entusiasta y transitorio de un día, seguido por una profunda depresión ocasionada por el descuido al día siguiente. Permanecer en Cristo significa que el alma diariamente debe estar en constante comunión con Jesucristo”.¹

¹Francis D. Nichol, *Comentario bíblico adventista del séptimo día* (Buenos Aires: Asociación Casa Editora Sudamericana, 1997), 5:1017.

Además, agrega; “la permanencia es mutua, Cuando los hombres permanecen en Cristo, él mora con ellos y ellos se convierten en participantes de la naturaleza Divina”.² Al permanecer en Cristo, los hombres permanecerán en su doctrina y por ende en la iglesia y sus principios basados en las Sagradas Escrituras.

En contraste con las declaraciones de Jesús registradas en Juan 15, describe la parábola de las diez vírgenes registrada en Mateo 25:1-13, en donde se ve la perseverancia y precaución de las, “cinco vírgenes prudentes” en contraste con sus pares las, “cinco vírgenes insensatas” que a pesar de conocer el tiempo de la llegada del esposo durmieron. Al respecto, Clifford Goldstein comenta: “el Salvador advirtió que habría gente que creería en él, que tendría doctrinas puras, que aguardaría su venida, y que hasta tendría una medida del Espíritu Santo obrando en su vida. Pese a ello, con ocasión de la última crisis, se vería que no estaba preparada para su regreso”.³

El libro de Mateo muestra la importancia de perseverar en la fe, mantenerse en la lucha, siendo fiel al Salvador es lo que puede garantizar la salvación, “pero el que persevere hasta el fin, esta será salvo” (Mt 24:13). Él indica claramente que habrá momentos de prueba previos a la venida del Hijo de Dios, pero nada podrá arrebatar la corona de aquellos que se mantengan fieles a su Maestro, la perseverancia se volverá indispensable en el tiempo de prueba, Jesús dijo: “...Sé fiel hasta la muerte, y yo te daré la corona de la vida” (Ap 2:10).

El apóstol Pablo lo presentó a la iglesia de la siguiente manera: “perseverad en la oración, velando en ella con acción de gracias; orando también al mismo tiempo por

²Francis D. Nichol, 5:1018.

³Clifford Goldstein, “¿Buenos sólo en apariencia?”, *Revista adventista*, junio 2006, 2.

nosotros, para que el Señor nos abra puerta para la palabra, a fin de dar a conocer el misterio de Cristo, por el cual también estoy preso, para que lo manifieste como debo hablar” (Col 4:2-4). Permanecer en oración como parte de la vida cristiana es fundamental, según el apóstol.

Para Santiago era muy importante la permanencia, por ello deja claro que los cristianos deben trabajar en comunión, unidos como un mismo cuerpo, les dijo: “hermanos, si alguno de vosotros se desvía de la verdad, y otro le ayuda a volver, sepa que quien convierte a un pecador del error de su camino, lo salvará de la muerte, y cubrirá multitud de pecados” (Stg 5: 19, 20). Es necesario el compañerismo para poder mantenerse firme.

La permanencia en los escritos de Elena G. de White

White en sus escritos menciona que la permanencia se lograra solo si vivimos una vida unida a la de Cristo, Ella dice que:

“Satanás sabe bien que el éxito puede acompañar únicamente al orden y la acción armoniosa. Es su firme propósito apartar a los profesos cristianos tanto como sea posible del orden del cielo; por lo tanto, engaña aun a los profesos hijos de Dios y les hace creer que el orden y la disciplina son enemigos de la espiritualidad, que la única seguridad para ellos consiste en permitir que cada uno siga su propia conducta, y en permanecer separados de los grupos de cristianos que están unidos y trabajan”⁴. Por lo tanto, el orden en cada reunión es importante para permanecer unidos a Cristo.

White, afirma que la lealtad y celo por lo justo trae recompensa, ella menciona que, “Cristo había presenciado las obras de Juan. Le había oído reprender intrépidamente

⁴Elena G. de White, *La iglesia remanente* (Miami, FL: Asociación Publicadora Interamericana, 1892), 35.

el pecado. Era en la cárcel el mismo en su lealtad a Dios y celo por la justicia, que cuando predicaba el mensaje de Dios en el desierto. Era tan firme como una roca en su fidelidad a los buenos principios”.⁵ Por lo tanto, los nuevos creyentes tienen que aprender a depender de Dios, de lo contrario se desanimarán, deben encontrar vínculos de confraternización con los hermanos ya maduros en la fe, donde encuentren satisfacción para sus necesidades espirituales.

Por otro lado, ella afirma que la participación en grupos pequeños no debe faltar porque, “la bendición del Señor descenderá sobre los miembros de la iglesia que participan en grupos pequeños para orar por su éxito. En esta forma los creyentes obtendrán gracia para ellos mismos, y la obra del Señor será impulsada hacia adelante”.⁶ Asimismo, Elena de White dice que: “Dios tiene un deber para cada uno...no quiere que sean sólo fieles centinelas, sino obreros a carta cabal. Nunca pierdan el interés...nunca se duerman en su puesto...Se necesita agilidad, rapidez, ferviente energía, profundo interés y una fidelidad inquebrantable”.⁷ Para lograr los planes divinos, cada quien cumpliendo su responsabilidad. En ese sentido, White recomienda asignar actividades a los recién bautizados e involucrarlos en los eventos, “nunca debe el obrero que suscita pequeños grupos...dar a los recién nacidos a la fe la impresión de que Dios no requiere de ellos que trabajen sistemáticamente en la tarea de ayudar a sostener la causa con su obra personal y

⁵White, *El Deseado de todas las gentes*, 189, 190.

⁶Elena G. de White, *El evangelismo* (Miami, FL: Asociación Publicadora Interamericana, 1994), 86.

⁷Elena G. de White, *Cada día con Dios* (Mountain View, CA: Publicaciones Interamericanas, 1979), 20.

con sus recursos”.⁸ Los grupos de reunión son fundamentales para que los miembros se fortalezcan, se conozcan unos a otros y así cumplir la misión evangélica.

Entonces, como se puede apreciar en los consejos de White es que la mejor manera de lograr los objetivos es organizándose, “si hay muchos miembros en la iglesia, organícense en pequeños grupos para trabajar no sólo por los miembros de la iglesia, sino en favor de los incrédulos. Mantengan íntegro su vínculo de reunión, cerrando sus filas por el amor y la unidad, estimulándose unos a otros para progresar y adquiriendo cada uno valor, fortaleza y ayuda de los demás”.⁹ De esta manera, se podrá lograr mejor la consolidación de los nuevos creyentes. Como se puede ver en lo descrito anteriormente tanto en la Biblia como en los escritos de White, se describe la importancia de permanecer en Cristo, eso nos lleva a ver de una manera más certera los siguientes factores que se asocian a la permanencia de los feligreses de la iglesia, estos factores son:

Factor Adoctrinamiento

Este aspecto tiene que ver con el nivel de formación que ha adquirido la persona en relación a las doctrinas bíblicas. Este término doctrina viene del hebreo leqaj, “enseñanza” (Dt 4:5) y del griego didaskalía, “acto de enseñar”, “enseñanza” (1 Ti 1:10; 4:13; 5:17; Mt 15:9).¹⁰ En este sentido la palabra doctrina se refiere al cuerpo de

⁸Elena G. de White, *Obreros evangélicos* (Buenos Aires: Asociación Casa Editora Sudamericana, 1986), 234.

⁹Elena G. de White, *¡Maranata el Señor viene!* (Mountain View, CA: Publicaciones Interamericanas, 1976), 36.

¹⁰Siefried Horn, ed., *Diccionario bíblico adventista del séptimo día* (Buenos Aires: Asociación Casa Editora Sudamericana, 1995), s.v. “Doctrina”, 335. En adelante *DBA*.

enseñanzas o creencias que conforma una determinada organización o religión. Para los cristianos su doctrina está fundamentada en la Biblia. La doctrina es de central importancia en la predicación y enseñanza cristiana porque capacita al pueblo de Dios para un servicio efectivo y fiel en su mundo.¹¹ La palabra formación, según el diccionario español, se refiere al nivel de conocimientos que una persona posee sobre una determinada materia.¹² Esto implica más que un mero conocimientos intelectual de doctrinas, sino también es práctico. Es un aprendizaje que conduce al desarrollo y logro de objetivos. La falta de una formación adecuada en cualquier aspecto de la vida provoca errores o retraso de los ideales de una persona. Esta realidad se da también en el ámbito espiritual. En este sentido Fernando Canales afirma que el “analfabetismo doctrinal” genera la falta de convicción, compromiso, desunión y secularización de la vida espiritual. La solución para ese mal es el estudio de la Biblia y un estilo de vida en armonía con la enseñanza bíblica.¹³

Factor actividades sociales

Las actividades sociales son importantes ya que por medio de “la acción social es una forma de mostrar una religión práctica en la comunidad. Comprenden también que la Santa Biblia enseña que el trabajo social es un complemento para la transformación de la

¹¹M. H. Manser, G. Powell, eds., *Diccionario de temas bíblicos* (Bellingham, WA: Software Bíblico Logos, 2012), s.v. “Doctrina”.

¹²N. L. Cayuela, ed., *Diccionario general de la lengua española* (Vox. Barcelona: VOX, 1997) s.v. “Formación”.

¹³Canale, Fernando. *¿Adventismo secular? Cómo entender la relación entre estilo de vida y salvación* (Lima: Universidad Peruana Unión, 2012), 106.

vida, actividad que Jesús enseñó a la gente a desarrollar”.¹⁴ Por ejemplo algunas de esas actividades son las siguientes: Mision Caleb; es un proyecto que se desarrolla todos los años, con la finalidad de ayudar a la comunidad y aprender a servir a la ciudadanía de manera práctica, esta iniciativa está conformado por jóvenes que tienen la oportunidad de brindar ayuda comunitaria y social y espiritual a la comunidad donde se realiza el proyecto.¹⁵ Otras actividades sociales que realiza la iglesia es compartir un día entero recreándose mediante el deporte como; el básquet, fútbol y vóley; mientras que otros salen a regalar canastas con alimentos a familias necesitadas y compartiendo esperanza a través de la entrega gratuita del libro misionero.¹⁶

Por otro lado, la Iglesia expresa sus convicciones a través del evangelismo y por el servicio compasivo. Este último cumple un amplio espectro de actividades que incluye obra médica y de salud, programas educativos, alimentación a los pobres y otros servicios para mejorar la calidad de vida de la comunidad local y de la misma iglesia. Estos servicios son socios activos e inseparables del evangelismo.

Cabe resaltar que estos ministerios sociales de la iglesia no actúan en el mismo grado en todas las iglesias adventistas y esto impide que el impacto social de la iglesia en la comunidad de creyentes sea al mismo en todos.¹⁷

¹⁴ Acción Social, <http://www.adventistas.org/es/institucional/mision-y-servicio/accion-social/>. (Consultado: 25 de octubre, 2017).

¹⁵Ibíd.

¹⁶Actividades recreativas y sociales son usadas como puentes de unidad, <http://noticias.adventistas.org/es/noticia/personas/200-jovenes-desarrollan-actividad-recreativa-sociales-son-usadas-como-puente-de-unidad/>. (Consultado: 25 de octubre. 2017).

¹⁷Carolina Sepúlveda, Luis Fernando Taboada y Oscar Darío Muñoz, “Relación entre el nivel de participación de los miembros en la Iglesia Adventista del Séptimo Día y

Así como este proyecto la iglesia tiene diferentes maneras de socializar y ayudar a la ciudadanía a conocer a Cristo mediante el servicio social.

Factor programas de la iglesia

Los programas de la iglesia debían bien organizados y con anticipación fin de evitar imprevistos e improvisaciones que puedan comprometer la concentración de los adoradores. Es así que los cultos de adoración no excedan de una hora y quince minutos y de darse un tiempo adecuado para la exposición de la palabra de Dios.¹⁸

Otro aspecto importante, es que el espacio de alabanzas congregacionales este en armonía con el tema elegido que se expondrá en el sermón y que no se exceda en el tiempo designado. Asimismo, los programas de escuela sabática y el culto de Adoración se deberían definir cuál de ellos sería primero.¹⁹

Se aconseja que los programas de Jóvenes deberían tener cuatro bloques: Primer sábado; Culto Joven organizado por la dirección del Departamento JA. Segundo Sábado; Culto joven musical. Tercer sábado; Culto joven de compromiso. Quinto sábado; Culto joven realizado por algún departamento invitado. Para esto se debe considerar la puntualidad en el desarrollo de cada programa establecido.²⁰

su grado de crecimiento personal en el año 2009” (Tesis de licenciatura: Corporación Universitaria Adventista, Colombia, 2009), 40.

¹⁸Fue aprobada una propuesta de liturgia de cultos de la Iglesia Adventista, <http://noticias.adventistas.org/es/noticia/musica/fue-aprobada-una-propuesta-de-liturgia-de-cultos-de-la-iglesia-adventista/>. (Consultado: 25 de octubre, 2017).

¹⁹Ibíd.

²⁰Ideas para enriquecer el Culto Joven, <http://www.adventistas.org/es/jovenes/2014/10/27/ideas-para-enriquecer-el-culto-joven/>. (Consultado: 25 de octubre, 2017).

Los programas que se presentan en la iglesia son muy importantes en la vida del cristiano, estos programas deben ser sencillos y que nos eleven a Dios, White menciona,

El programa de las reuniones era sencillo. Se pronunciaba un corto discurso sobre determinado tema, y después se otorgaba completa libertad para la exhortación general. No obstante, lo numeroso de la concurrencia, reinaba generalmente el más perfecto orden, porque el Señor detenía el espíritu de hostilidad mientras sus siervos expresaban las razones de su fe. A veces el que exhortaba era débil, pero el Espíritu de Dios fortalecía poderosamente su verdad. Se notaba en la asamblea la presencia de los santos ángeles, y muchos convertidos se añadían diariamente a la pequeña grey de fieles.²¹

Como se puede ver los programas de los diferentes cultos que se realizan en la iglesia deben elevar al cristiano delante del trono de Dios y de esa manera añadirse más a la grey de Cristo.

Por otro lado, también menciona que:

En algunas de nuestras iglesias he escuchado solos que eran inapropiados para el servicio de culto en la casa de Dios. Las notas prolongadas y los sonidos peculiares tan comunes en el canto de ópera no agradan a los ángeles. Estos se complacen en oír los sencillos cantos de alabanza expresados en un tono natural. Ellos se unen con nosotros en los cantos en los que cada palabra se pronuncia claramente, en un tono musical. Participan en las melodías cantadas con el corazón, el espíritu y el entendimiento.²²

Factor vida devocional

La vida devocional según Manser se define como “Un momento o un tiempo determinado, en el que de un modo especial, dedicamos a nuestra vida espiritual una comunión con Dios, por medio de la adoración, alabanza, oración y estudio de la Palabra de Dios, es un compromiso incondicional con Dios, de esa manera el pueblo de Dios ha

²¹Elena G. de White, *Notas biográficas* (Miami, FL: Asociación Publicadora Interamericana, 1994), 61.

²²Elena G. de White, *La música* (Buenos Aires: Casa Editora Sudamericana, 2008), 20.

de ser sincero en su devoción a Él”, 1 Así como la palabra de Dios lo muestra según Deuteronomio 6: 5; Romanos 12: 1; Deuteronomio 30: 1-3; Jueces 5: 2; Salmo 119: 2; Jeremías 29:13.²³ La oración es un elemento importante en la comunión personal con Dios. Por medio de su Palabra Dios nos habla, pero por medio de la oración, nosotros hablamos con Él, como lo menciona Orrego, “la oración es el canal de comunicación entre nosotros y Dios”.

Estudio de la Biblia

En la vida del cristiano el estudio de la Biblia es un factor muy importante para el desarrollo espiritual, la Palabra de Dios posee características especiales, que muestran su unicidad y autenticidad como la revelación de Dios a la humanidad (2 Ti 3:16-17), esta comunicación que procede de Dios para el hombre creado a su imagen, se observa desde el libro de Génesis, hasta el Apocalipsis, donde Dios estuvo y está comunicándose con su pueblo. El poder de la Palabra de Dios afecta todos los aspectos de la vida. Además, la Palabra escrita de Dios contiene el aliento divino para el ser humano y es indispensable para el crecimiento espiritual del cristiano. Si un cristiano no estudia la Biblia ni ora puede morir espiritualmente, porque la Palabra de Dios es el alimento espiritual para crecer en la vida cristiana. Ella es lámpara que ilumina y enseña el camino por el cual el creyente debe andar para llegar a Dios (Sal 119:105), entonces el cristiano debe estar fundamentado sobre la Palabra de Dios, creyendo, viviendo y estudiando diariamente.²⁴

²³ Martin H. Manser, *Dictionary of Bible Themes: The Accessible and Comprehensive Tool for Topical Studies* (London: Martin Manser, 2009), 95.

²⁴ Alexi González Del Sol, “La Biblia y su realidad espiritual paradigmática”, *Revista Cubana de Teología*, no.1 (2014): 2.

Por otro lado, Jesús mismo recomendó su lectura de la Biblia a los líderes religiosos de su tiempo, paradójicamente fue a los eruditos de la ley, a los que se supone que más tiempo pasaban en contacto con la Biblia a quienes les recomendó que la escudriñaran para llegar a conocer al Salvador según Juan 5:39 “Ustedes estudian con diligencia las Escrituras porque piensan que en ellas hallan la vida eterna. ¡Y son ellas las que dan testimonio en mi favor!”.

La Oración

La palabra oración deriva del latín. “*Orationem*” que significa plegaria dirigida por el hombre a su Creador con el objetivo de adorarlo, pedirle perdón, agradecerle, y tener una comunión más íntima con Él. La oración no puede ser una arenga y tiene que caracterizarse por pensamientos amorosos y profundos.²⁵ La oración es un momento de adoración, súplica, confesión y otro tipo de comunicaciones a Dios, de manera pública o privada, con o sin palabras, es el corazón de la vida cristiana, pues ésta no es otra cosa que una relación con Dios, y la oración es la expresión más característica de una buena relación con Dios.²⁶

La oración es un elemento importante en la comunión personal con Dios. Por medio de su Palabra Dios nos habla, pero por medio de la oración, nosotros hablamos con Él, entonces, la oración es el canal de comunicación entre nosotros y Dios”.²⁷

²⁵ Claudionor Corrêa de Andrade, *Diccionario Teológico* (Miami, FL: Patmos, 2002), 240.

²⁶ Pablo Alberto Deiros, *Diccionario Hispano-Americano De La Misión* (Casilla, Argentina: COMIBAM Internacional, 1997).

²⁷ Elena G. de White, *La oración* (Miami, FL: Asociación Publicadora Interamericana, 2009), 5.

Nuestro Señor Jesucristo también es un modelo perfecto en este medio de la oración, dice la Palabra del Señor en San Marcos 1:35 “Muy de madrugada, cuando todavía estaba oscuro, Jesús se levantó, salió de la casa y se fue a un lugar solitario, donde se puso a orar”. El tiempo que Jesús separaba para hablar con su Padre era especial, era muy de mañana, siendo aún muy oscuro, buscaba un lugar adecuado donde pase tiempo a solas con su Padre, sin interferencias de un tercero. Alguien podría decir, este texto puede ser una casualidad, no es suficiente para decir que era su estilo de vida. Sin embargo, para descartar esta posibilidad veamos lo que dice Lucas 5:16 “Él, por su parte, solía retirarse a lugares solitarios para orar”.

Elena de White habla que debemos ponernos en contacto personal con Cristo mediante la oración cada mañana con el fin de ejercer una influencia vivificadora.

Es nuestro privilegio abrir el corazón y permitir que los rayos de la presencia de Cristo entren en él. Hermano mío, hermana mía, dad el rostro a la luz. Poneos en contacto verdadero y personal con Cristo, para que podáis ejercer una influencia elevadora y vivificadora. Que vuestra fe sea fuerte, pura y firme. Que la gratitud a Dios llene vuestro corazón. Cuando os levantáis en la mañana, arrodillaos junto a vuestro lecho, y pedid a Dios que os fortalezca para cumplir los deberes del día, y hacer frente a sus tentaciones. Pedidle que os ayude a poner en vuestra obra la dulzura del carácter de Cristo. Pedidle que os ayude a pronunciar palabras que inspiren esperanza y ánimo a los que os rodean, y que os acerquen al Salvador.²⁸

Por lo tanto, no debemos avanzar un solo día sin pasar por esta experiencia de presentarnos ante el Señor para hablar con Él como si fuera el mejor y único amigo como lo sigue expresando White:

Orar es el acto de abrir nuestro corazón a Dios como a un amigo. No es que se necesite esto para que Dios sepa lo que somos, sino a fin de capacitarnos para recibirlo. La oración no baja a Dios hasta nosotros, antes bien nos eleva a él.

²⁸Elena G. de White, *Hijos e hijas de Dios* (Miami, FL: Asociación Publicadora Interamericana, 1978) 202.

Quando Jesús estuvo sobre la tierra, enseñó a sus discípulos a orar. Les enseñó a presentar a Dios sus necesidades diarias y a echar toda su solicitud sobre él. Y la seguridad que les dio de que sus oraciones serían oídas, nos es dada también a nosotros.²⁹

Testificación

Testificación es una palabra que proviene del griego (martyrion) y también del sustantivo (martureo) que significa literalmente “testigo”. Y un testigo en el concepto griego era una persona que da testimonio de las cosas que había visto y experimentado, como Pedro que declaró: “Somos incapaces de dejar de hablar lo que hemos visto y oído” (Hch. 4:20). Para muchos cristianos primitivos era mejor morir que dejar de testificar acerca de Cristo, por esa razón ellos fueron mártires sin importarles nada. Pero también se puede entender como testigo a una persona que da testimonio a través de palabras y acciones es decir a través de su vida diaria.³⁰

Cristo designó a los creyentes como sus seguidores y testigos de Él. Por ejemplo Pablo, mientras predicaba en Antioquía de Pisidia, habló de la muerte y resurrección de Cristo, declaró que muchos habían observado personalmente estos eventos y que entonces se convertían en “testigos” al declarando la “buena noticia” de la salvación a través de Cristo (Hch. 13: 26-32). El creyente da a conocer a los demás la obra de Cristo por los pecadores a través de su testimonio personal y de lo que Cristo ha hecho por ellos. Es por eso que los apóstoles hicieron de su vida un testimonio vivo y eficaz (Hch. 4:33). De la misma manera nosotros debemos dar testimonio en el trabajo, en la tienda, en la

²⁹ Elena G. de White, *Hijos e hijas de Dios* (Miami, FL: Asociación Publicadora Interamericana, 1978) 202.

³⁰ Raúl Caballero Yocou, *Del púlpito al corazón*, Primera edición. (Miami, FL: Editorial Unilit, 1994), 154.

oficina, en la calle, en la escuela, en nuestros hogares, donde Dios nos coloque. La evangelización no es la ocupación exclusiva de unos pocos, sino el privilegio de cada creyente.³¹

La Fidelidad

La fidelidad es uno de los atributos de Dios que más frecuentemente se destaca en las Escrituras (Dt. 7:9; Sal. 36:5; Is 11:5). Dios es fiel y digno de nuestra fe y confianza, guarda las promesas y el pacto, cumpliendo su palabra, es fiel y justo para perdonarnos en nombre de Cristo, por su obra cumplida (1 Jn 1:9). Así como Dios es fiel nuestra fidelidad debería ser también la característica del creyente y es un aspecto del fruto del Espíritu Santo (Gl 5:22-23). Él nos dice en su Palabra que si somos fieles en lo pequeño, se nos confiará lo grande (Lc 16:10-12). Es con la ayuda de Dios que el creyente podrá ser fiel hasta la muerte (Ap 2:10) y por la fidelidad hay una promesa de un galardón (Mt. 24:45-46).³²

Por otro lado, la fidelidad debe ser integral, una de los aspectos de la fidelidad es ser buenos mayordomos en la administración de nuestros diezmos, Asimismo, es parte de la adoración al Creador por parte del ser humano, White dice lo siguiente:

El sistema del diezmo se remonta hasta más allá del tiempo de Moisés. Ya en los días de Adán, se requería de los hombres que ofreciesen a Dios donativos de índole religiosa, es decir, antes que el sistema fuese dado a Moisés en forma definida. Al cumplir lo requerido por Dios, debían manifestar, mediante sus ofrendas, aprecio por las misericordias y las bendiciones de Dios para con ellos.

³¹Abel Sánchez Álvares, “Relaciones cercanas, espiritualidad vital y testificación relacional manifestadas en miembros de la ciudad de México”, (Tesis Doctoral: Seminario teológico Adventista Interamericano, Recinto Universidad de Montemorelos, México 2012), 86.

³²Samuel Vila Ventura, *Nuevo diccionario bíblico ilustrado* (TERRASSA (Barcelona: Editorial CLIE, 1985), 386-387.

Esto continuó durante las generaciones sucesivas y fue practicado por Abrahán, quien dio diezmos a Melquisedec, sacerdote del Altísimo.³³

Otro ejemplo que presenta White es “Cuando los israelitas estaban por establecerse como nación, la ley del diezmo fue confirmada, como uno de los estatutos ordenados divinamente de cuya obediencia dependía su prosperidad”.³⁴

La Biblia es clara en cuanto a la equivalencia del diezmo, entonces según Levíticos 27:32 dice que “Todo diezmo del ganado o del rebaño, o sea, de todo lo que pasa debajo del cayado, la décima cabeza será cosa consagrada al SEÑOR”. Es decir, el diezmo de “todo”, la décima parte de todo lo que Dios les daría a sus hijos, debían devolverlo al Señor, le pertenece y es consagrado solo para Él. Levíticos 27:30 “El diezmo de todo producto del campo, ya sea grano de los sembrados o fruto de los árboles, pertenece al Señor, pues le está consagrado”.

Otro ejemplo que hay en la Biblia es la experiencia de Jacob cuando él huía dejando a su familia, y en circunstancias no favorables ya que había tomado lo que no le pertenecía, había mentido a su padre, había creado un conflicto en su familia, el Señor aparece para mostrarle su amor, cuidado y protección durante todo su viaje e incluso le promete más bendiciones. Lo más justo para el ser humano hubiese sido que Dios lo reprenda por todo lo negativo que había hecho, sin embargo, le muestra su maravillosa gracia y su inmensa misericordia. Jacob responde a la iniciativa de Dios con una promesa que se convierte en pacto entre él y su Dios. Una promesa gracias a la comunión restablecida entre él y Dios. Esta experiencia es interesante porque Dios es quien toma la

³³Elena G. de White, *Consejos sobre mayordomía cristiana* (Buenos Aires: Asociación Casa Editora Sudamericana, 2007), 46-47.

³⁴Elena G. de White, *Historia de los Patriarcas y Profetas* (Miami, FL: Asociación Publicadora Interamericana, 2008), 505.

iniciativa de restablecer esta comunión con su hijo, y Jacob responde positivamente a la misma, no dejando pasar esta oportunidad de gracia. Génesis 28:20-22. “Si Dios me acompaña y me protege en este viaje que estoy haciendo, y si me da alimento y ropa para vestirme, y si regreso sano y salvo a la casa de mi padre, entonces el Señor será mi Dios. Y esta piedra que yo erigí como pilar será casa de Dios, y de todo lo que Dios me dé, le daré la décima parte.” Queda claro que la respuesta positiva de Jacob ante la maravillosa gracia de Dios es gracias a esa relación de una comunión restablecida entre Dios y él.

Jacob dio el diezmo de todo lo que tenía, y luego, reconociendo que antes lo había empleado para su uso personal, dio al Señor el beneficio de lo que había usado para sí durante el tiempo que había estado en un país pagano y no podía cumplir con su voto. Esto sumaba una cantidad elevada, pero no vaciló; no consideraba suyo, sino como del Señor, lo que había consagrado a Dios.³⁵

Factor atención pastoral

La mejor manera de tener un ministerio fructífero es a través de la aproximación del pastor hacia sus feligreses, es decir visitar a sus hogares para conocer sus necesidades y ayudarlos a enfrentar sus desafíos fortaleciendo su fe en Dios. De esa manera lo hacía Pablo con Bernabé según el registro bíblico, Hechos 15:36 “Algún tiempo después, Pablo le dijo a Bernabé: “Volvamos a visitar a los creyentes en todas las ciudades en donde hemos anunciado la palabra del Señor, y veamos cómo están”.

El término “Pastor” es común en la Biblia. Los autores bíblicos se refieren a Cristo como “El Buen Pastor”, el que conduce y cuida a sus “ovejas” con bondad y fidelidad. (Salmos 23; 80:1; Isaías 40:11; Ezequiel 24:11-12). Jesús se refirió a Sí mismo como “El Buen Pastor”, quien fue capaz de dar su vida por sus ovejas (San Juan 10:11-

³⁵Elena G. de White, *Consejos sobre mayordomía cristiana* (Buenos Aires: Asociación Casa Editora Sudamericana, 2007), 64.

15). Pablo en la carta a los Hebreos se lo llama a Cristo como “El Gran Pastor de las Ovejas” Hebreos 13:20 “El Dios que da la paz levantó de entre los muertos al gran Pastor de las ovejas, a nuestro Señor Jesús, por la sangre del pacto eterno”. Entonces una de las actividades donde el ministro del Señor puede desarrollar el don pastoral, es cuando visita a los miembros de iglesia en sus hogares. Allí él puede apacentar a plenitud a su rebaño, que es la iglesia. De esa manera los líderes y el pastor de iglesia pueden imitar a Jesús.

Por otro lado, la predicación desde un púlpito es importante, sin embargo, las visitas alcanzan diez veces más resultados positivos en los miembros de iglesia cuando hay visitación por parte de los pastores, White dice:

Recordad que el trabajo de un ministro no consiste solamente en predicar. Debe visitar a las familias en sus hogares, orar y estudiar la Biblia con ellas. El que trabaja fielmente fuera del púlpito logrará diez veces más que el que no lo hace. Que nuestros ministros lleven su carga de responsabilidad con temor y temblor, que se vuelvan al Señor en busca de sabiduría y que pidan constantemente su gracia. Que conviertan a Jesús en su modelo, y que estudien con diligencia su vida para introducir en sus prácticas cotidianas los principios que lo motivaron en su servicio cuando vivió en el mundo.³⁶

Los pastores tienen una responsabilidad importante, la visitación debe ser prioritario en la vida pastoral, porque es un factor que determina el éxito de un pastor.

White sigue diciendo que la parte más dura viene después que se deja el púlpito.

Un ministro puede gozarse en sermonear; porque es la parte placentera del trabajo y es comparativamente fácil; pero ningún ministro debe ser aquilatado por su habilidad como predicador. La parte más dura viene después que deja el púlpito, al regar la semilla sembrada. El interés despertado debe ser cultivado por un esfuerzo personal; visitando.³⁷

³⁶White, *Testimonios para la iglesia* (Miami, FL: Asociación Publicadora Interamericana, 1998), 9:100.

³⁷Elena G. de White, *El evangelismo* (Miami, FL: Asociación Publicadora Interamericana, 1994), 321.

El que descuida la visitación, es objeto de la reprobación divina. “Si descuida esta obra, el de visitar a la gente en sus hogares, es un pastor infiel, y la reprobación divina lo alcanza. Su obra no está hecha ni a medias. Si se hubiera dedicado al trabajo personal, se habría hecho una gran obra”.³⁸

El Pastor está bien equipado cuando sabe hacer visitas en los hogares. “Ningún pastor está suficientemente equipado para su obra si no sabe cómo hacer frente a la gente en sus hogares y relacionarse estrechamente con sus necesidades”.³⁹

Marco conceptual

La conservación de los miembros en el seno de la iglesia siempre ha sido una de las preocupaciones que ha tenido la Iglesia Adventista, por lo cual ha venido trabajando desde sus orígenes. Sin embargo, está la contraparte (la deserción) que de igual modo siempre ha preocupado a los dirigentes de la IASD; por el año 1957 el Pastor Warlter E. Murray, presidente de la IASD para Sudamérica decía: “Uno de los problemas más graves que preocupa a nuestra organización es el de la apostasía. Esto comprende, hasta cierto punto, a los miembros que faltan sistemáticamente a los cultos y los que se desvinculan completamente de la iglesia”.⁴⁰

Concepto de compromiso eclesiástico.

El concepto de “compromiso” es definido, como el sentido de misión que debe

³⁸Elena G. de White, *El evangelismo*. 323.

³⁹*Ibid.*, 321.

⁴⁰Murray, Walter E. “Cómo evitar la apostasía”, *Ministerio adventista*, julio-agosto 1957, 12.

tener todo creyente que ha decidido seguir a Jesús, como miembro de la iglesia.⁴¹ Éste “compromiso” se extiende y ramifica a todas las áreas de la vida del creyente, no hay área que no sea reclamada por Cristo Jesús como suya para edificarla y desarrollarla.⁴² Sin embargo, se deben reconocer diversos niveles de compromiso eclesial entre los feligreses pertenecientes a una iglesia, y por lo tanto, existen también diversas manifestaciones de frutos y evidencias, los cuales están en relación directa a la profundidad del compromiso eclesial de un cristiano.⁴³

El ser humano es un ser unitario e indivisible, con aspectos físicos, intelectuales, emocionales y sociales,⁴⁴ los cuales son afectados positivamente cuando una persona, en forma consciente responde al llamado de Dios y decide entregar su vida a Él.⁴⁵ Cada una

⁴¹Veloso, “*El compromiso cristiano*”, 130; Francisco Lacueva, *Diccionario teológico ilustrado* (Barcelona: Clie, 2001), 174; Pablo Alberto Deiros, *Diccionario hispano-americano de la misión* (Buenos Aires: COMIBAM Internacional, 1997).

⁴²En este sentido, Dónald Herrera afirma: Uno no puede quedarse con el 5% preferido de las verdades declaradas por Jesús. ¡Recibirlo a Él es recibir también el 100% de las verdades que Jesús presentó! ¿Cómo puedo recibir a alguien si no recibo también sus palabras? Ver: Dónald Herrera Terán, “Compromiso”, *Reino y Visión*, 4 n° 4 (abril, 2002), 2.

⁴³Herrera, “Compromiso” *Reino y visión*, 2.

⁴⁴Una definición bíblica de la naturaleza del hombre es dado por Riveros: el concepto bíblico del hombre presenta al ser humano como un ser creado que, en cuanto a su naturaleza es un ser corporal, unitario e indivisible, pero con diversos aspectos y funciones, que incluyen lo físico – biológico, lo intelectual y emocional y asimismo lo espiritual con una proyección social. Ver: Mario Riveros, “Naturaleza y características del ministerio de la iglesia en beneficio de su feligresía y de la sociedad (Tesis Doctoral, Universidad Peruana Unión, 1999), 84.

⁴⁵Una descripción de este proceso es dada por Veloso: el proceso de desmundanalización del creyente, por la cual deja la esfera del mal. Se inicia con la elección de Dios, siempre que ésta sea aceptada por el creyente mediante un acto de fe. El propósito de esta desmundanalización es que el creyente produzca frutos. Ver: Mario Veloso, “*El compromiso cristiano*”, 12.

de las áreas de su vida dan testimonio que el amor de Dios inunda su ser, es como lo describe E. White, Así como el viento es invisible y, sin embargo, se ven y se sienten claramente sus efectos, así obra el Espíritu de Dios en el corazón humano. El poder regenerador que ningún ojo humano puede ver, engendra una vida nueva en el alma; crea un nuevo ser conforme a la imagen de Dios. Aunque la obra del Espíritu es silenciosa e imperceptible, sus efectos son manifiestos. Cuando el corazón ha sido renovado por el Espíritu de Dios, el hecho se manifiesta en la vida.⁴⁶

Por tanto, podemos resumir que todas las áreas de la vida del cristiano reflejan su compromiso con Dios, el cual se manifiesta en el sentido de misión que gobierna su vida.

El cristiano y la misión

Cuando Jesús ascendió a los cielos dejó a sus discípulos la misión de “predicar el evangelio a toda criatura” (Marcos 16: 15), y de “hacer discípulos en todas las naciones” (Mateo 28: 19). Desde entonces esta orden dada por Cristo se convirtió en la prioridad en la vida de los discípulos, los cuales se volcaron en ir por la conquista del mundo entero para su Dios. Pero la orden de Cristo tuvo una condicional: “quedaos vosotros en la ciudad de Jerusalén hasta que seáis investidos de poder desde lo alto” (Lucas 24: 48). El libro de los Hechos describe que cuando ocurrió el cumplimiento de esa promesa, los discípulos se encontraban “todos unánimes juntos” (Hechos 2: 1). Elena de White agrega:

Los discípulos oraron con intenso fervor pidiendo capacidad para encontrarse con los hombres, y en su trato diario hablar palabras que pudieran guiar a los pecadores a Cristo. Poniendo aparte toda diferencia, todo deseo de supremacía, se unieron en

⁴⁶E. White, *El camino a Cristo* (Buenos Aires: Asociación Casa Editora Sudamericana, 2007), 31.

estrecho compañerismo cristiano. Se acercaron más y más a Dios, y al hacer esto, comprendieron cuán grande privilegio habían tenido al poder asociarse tan estrechamente con Cristo. La tristeza llenó sus corazones al pensar en cuántas veces le habían apenado por su tardo entendimiento y su incomprensión de las lecciones que, para el bien de ellos, estaba procurando enseñarles.⁴⁷ De los textos señalados y de la cita de White, podemos concluir que, para el cumplimiento de la misión es necesario estar en comunión personal con Dios, cuyo amor nos impulsa a predicar en forma voluntaria. Además, según Veloso, el cumplimiento de la misión nos santifica,⁴⁸ porque es la aplicación práctica de la comunión con Dios, es decir, que el creyente al participar activamente en la misión de Cristo, es incorporado como testigo. Al participar así en la siembra y en la siega de la vida eterna, se convierte en auténtico discípulo de Cristo.

El compromiso cristiano y la vida social

Dios creó al hombre con una dimensión social para vivir en comunidad. La iglesia es la comunidad de creyentes (Hch 2:47). Por esta razón Pablo nos insta a no dejar de congregarnos (Heb 10:25). La asistencia a la congregación reanima la fe del creyente. Quien la descuida se pone en camino a la apostasía.⁴⁹ Remarcando la importancia de

⁴⁷Elena de White, *Los hechos de los apóstoles* (Buenos Aires: Asociación Casa Editora Sudamericana, 2007), 24.

⁴⁸¿Qué medio, según el evangelio de Juan, Jesús emplea para santificar a los cristianos? La misión. Cristo los santifica porque los envía; y el cristiano es santificado prolongando la obra reveladora y salvífica de Cristo, dando también él su vida por los demás en la contradicción del mundo, testimoniando de Cristo y portando fruto para vida eterna. Veloso, *Compromiso cristiano*, 315.

⁴⁹Amos Binney y Daniel Steele, *El Comentario popular* (Missouri, TX: Casa Nazarena de Publicaciones, 1962).

asistir a la Iglesia, Splanger señala que, después del bautismo la salud espiritual depende más de las reuniones sabáticas y de la relación con otros miembros que del culto personal,⁵⁰ aun cuando no se está en desacuerdo totalmente con su afirmación, no se puede obviar la importancia que tiene en el desarrollo del compromiso cristiano, la asistencia del creyente a los cultos regulares de la iglesia y la amistad que el creyente desarrolla con otros creyentes.

Definición de términos

Iglesia Adventista del Séptimo Día.

La Iglesia Adventista del Séptimo Día es un movimiento religioso mundial, tiene su sede en los Estados Unidos de América. El año 2010 contaba con 16,923,239. El anuario *The Seventh-day Adventist Yearbook*, Silver Spring: *General Conference of Seventh-day Adventist* reporta regularmente todos los datos técnicos acerca de sus instituciones y de su personal a nivel mundial.⁵¹ Como una iglesia cristiana, los adventistas del séptimo día son una comunidad de fe arraigada en sus creencias descritas por las Sagradas Escrituras.⁵² La Iglesia Adventista del Séptimo Día, es una iglesia en crecimiento. En la actualidad su incremento llega a casi un millón de miembros cada año, y estos se unen a la iglesia a un ritmo de uno cada 35 segundos. A nivel mundial, la iglesia está duplicando su tamaño cada 12 años. Las altas concentraciones de los

⁵⁰J..R. Splangler “Por qué culpar a la iglesia” *Ministerio adventista*, 24 (1976): 7.

⁵¹Office of Archives, Statistics, and Research, en http://www.adventiststatistics.org/view_Summary.asp?FieldInstID=1798016, (Consultado: el 21 de febrero de 2011).

⁵²Creencias de la Iglesia Adventista del Séptimo Día, en <http://www.adventist.org/beliefs/index.html>, (Consultado: el 20 de febrero de 2012).

adventistas se encuentran en América Central y del Sur, en África, Filipinas y muchas otras áreas. En la composición, el 39% de los adventistas son africanos, 30% hispanos, 14% de Asia Oriental, y el 11% de raza blanca.⁵³

Escuela Sabática

“Es el principal sistema de educación religiosa de la Iglesia Adventista del Séptimo Día y tiene como propósitos: el estudio de las Escrituras, la confraternización, el compartir la fe con la comunidad y dar énfasis a la misión mundial de la iglesia”.⁵⁴ El libro de reglamentos de la División Sudamericana (DS) del año 2010, al referirse al departamento de Escuela Sabática dice: “el departamento continúa comunicando las buenas nuevas con el objetivo de ganar, retener y adiestrar para Jesús a hombres, mujeres, jóvenes y niños en todo el territorio de la División. El departamento se preocupa también por la recuperación de los miembros inactivos”.⁵⁵

Culto de adoración

“Es la más importante de todas las reuniones de la iglesia. En él los miembros se reúnen, semana tras semana, para unirse en la adoración a Dios con espíritu de alabanza y de agradecimiento, para oír la Palabra de Dios, para obtener fuerza y gracia para enfrentar

⁵³Iglesia mundial, en <http://www.adventist.org/world-church/index.html>, (Consultado: el 22 de febrero de 2012).

⁵⁴Asociación General de la Iglesia Adventista del Séptimo Día, *Manual de la iglesia* (Buenos Aires: Asociación Casa Editora Sudamericana, 2010), 94.

⁵⁵División sudamericana de la Asociación General de los Adventistas del Séptimo Día. *Reglamentos Eclesiástico-Administrativos 2010*, (Buenos Aires: Asociación Casa Editora Sudamericana, 2010), 371.

las luchas de la vida, y para conocer cuál es la voluntad de Dios para ellos en cuanto a la ganancia de almas. La puntualidad, la reverencia y la sencillez deben caracterizar todas las partes del culto de adoración”.⁵⁶

Grupos pequeños

“Es un sistema que proporciona el crecimiento continuo y permanente de la iglesia. Está basado en el trabajo de individuos inspirados, entrenados y equipados para el discipulado”.⁵⁷

⁵⁶Asociación General de la Iglesia Adventista del Séptimo Día, *Manual de la iglesia* (Buenos Aires: Asociación Casa Editora Sudamericana, 2010), 117; Pablo Alberto Deiros, *Diccionario hispano-americano de la misión* (Buenos Aires: COMIBAM Internacional, 1997); George A. Mather y Larry A. Nichols, *Diccionario de creencias, religiones, sectas y ocultismo* (Barcelona: Editorial Clie, 2001), 147; Everett F. Harrison, Geoffrey W. Bromiley y Carl F. H. Henry, *Diccionario de teología* (Grand Rapids, MI: Libros Desafío, 2006), 151; Claudionor Corrêa de Andrade, *Diccionario teológico* (Miami, FL: Patmos, 2002), 109; Samuel Vila Ventura, *Nuevo diccionario bíblico ilustrado* (Barcelona: Editorial CLIE, 1985), 23; J. I. Packer, *Teología concisa: Una guía a las creencias del cristianismo histórico* (Miami, FL: Editorial Unilit, 1998), 108; Francisco Lacueva, *Diccionario teológico ilustrado* (Barcelona: Editorial Clie, 2001), 28.

⁵⁷Omar D. dos Reis, *Pequeños grupos* (Lima: Editorial imprenta Unión, 1996), 9; Departamento de Ministerio Personal de la División Sudamericana de la Iglesia Adventista del Séptimo Día, *Grupos pequeños: Profundizando la caminata* (Buenos Aires: Asociación Casa Editora Sudamericana, 2011); Melchor A. Ferreyra Castillo, *Quiero organizar grupos pequeños ¿qué hago?: Principios básicos en la organización de los grupos pequeños* (Buenos Aires: Asociación Casa Editora Sudamericana, 2003); Unión Peruana del Sur, *Guía de procedimientos de grupos pequeños* (Lima: Editorial Imprenta Unión, 2012); Kurt W. Johnson, *Grupos pequeños: Para el tiempo del fin* (Buenos Aires: Asociación Casa Editora Sudamericana, 1999); Carlos Manzanillo Reyes, *Haciendo discípulos en grupos pequeños: Cómo multiplicar grandemente el número de creyentes* (Santo Domingo: s.e., 2011); Miguel Ángel Cerna, *El poder de los grupos pequeños en la iglesia* (Newbury Park, CA: El Camino, 1991); Russell Burrill, *La iglesia revolucionaria del siglo XXI* (Buenos Aires: Asociación Casa Editora Sudamericana, 2007); ídem, *Discípulos modernos para iglesias revolucionarias* (Buenos Aires: Asociación Casa Editora Sudamericana, 2008)

Sociedad de Jóvenes Adventistas

También conocido como ministerio joven de la IASD, cuyo propósito “es ayudar y apoyar a la iglesia en la obra de ganar, entrenar, conservar y recuperar a nuestros jóvenes. El departamento es, por tanto, el responsable de desarrollar, con dicho fin, una estrategia evangelizadora global, en consulta con la administración y en cooperación con los otros departamentos de la iglesia. El departamento existe para ayudar a la iglesia a formular objetivos, blancos y planes con el único fin de entrenar al cuerpo de la iglesia, equipándola para salvar a sus jóvenes y prepararlos para llevar el evangelio a todo el mundo”.⁵⁸

Iglesia local

Es la unidad básica de la estructura orgánica de la IASD. Es un grupo específico de feligreses adventistas del séptimo día que se reúnen en un determinado lugar y que ha sido organizado en armonía con el Manual de la iglesia. Las nuevas iglesias locales organizadas son aceptadas dentro de la hermandad de la iglesia a través de un voto formal en el siguiente congreso de la asamblea o cuerpo constituyente de la Asociación, Misión o Unión de iglesias. El cuerpo constituyente de una iglesia está formado por todos los miembros de dicha iglesia que están en plena comunión y viven en armonía con las normas y los principios de la IASD. Las iglesias locales son parte integrante de la hermandad de iglesias locales conocida como Asociación/Misión.⁵⁹

⁵⁸División Sudamericana de la Asociación General de los Adventistas del Séptimo Día. *Reglamentos Eclesiástico Administrativos 2010*, (Buenos Aires: Asociación Casa Editora Sudamericana, 2010), 383.

⁵⁹*Reglamentos eclesiásticos–administrativos*, 2016, 75.

Asociación/Misión local

También llamada “Campo local”, está compuesta por un conjunto de iglesias locales, en una determinada área geográfica, que fue organizada en armonía con los reglamentos de la Asociación General y de la División y cuyo estatus de Asociación/Misión le fue otorgada. El cuerpo constituyente de Asociación/Misión está formado por los delegados nombrados y enviados al respectivo congreso por las iglesias.⁶⁰

Para entender la misión de la Iglesia en el territorio de la APCE, es preciso hacer referencia a la gran comisión que nuestro Señor Jesucristo dejó a sus discípulos hace dos mil años, antes de ascender al cielo: llevar el evangelio eterno de salvación a todos los seres humanos (Mt. 28:19-20; Mr.15:15). Esta misión “comprendía no sólo la predicación del mensaje sino también asegurar el bienestar de quienes lo aceptaban. Esto implicaba dar atención pastoral, proveer un lugar de acomodación para el rebaño y también resolver los problemas de relaciones humanas”.⁶¹ Es oportuno hacer referencia que “la iglesia es el cuerpo de Cristo, una comunidad de fe, de la cual Cristo mismo es la cabeza”,⁶² en consecuencia, la IASD tiene bien claro este deber, y es gracias al trabajo de sus pastores y líderes de iglesias a nivel local, regional, nacional y mundial, cada año se va incrementando su feligresía.

El trabajo encomendado por Jesús a sus discípulos es el mismo para nosotros hoy, nuestro deber es testificar del gran amor divino; asimismo decir al mundo que hay un

⁶⁰*Reglamentos eclesiásticos–administrativos, 2016, 76.*

⁶¹Asociación General de la Iglesia Adventista del Séptimo Día, *Manual de la iglesia* (Buenos Aires: Asociación Casa Editora Sudamericana, 2000), 23.

⁶²*Manual de la iglesia, 12.*

Dios que está interesado en su salvación y que muy pronto vendrá a buscar a sus hijos fieles. Elena de White, declara al respecto:

Dios no escoge para que sean sus representantes entre los hombres a ángeles que nunca cayeron, sino a seres humanos, a hombres de pasiones semejantes a las de aquellos a quienes tratan de salvar. Cristo se humanó a fin de poder alcanzar a la humanidad. Se necesitaba un Salvador a la vez divino y humano para traer salvación al mundo. Y a los hombres y mujeres ha sido confiado el sagrado cometido de dar a conocer 'las inescrutables riquezas de Cristo'.⁶³

⁶³Whithe Elena, *Los hechos de los apóstoles*, (Buenos Aires, Asociación Casa Editora Sudamericana, 1977) 109.

CAPÍTULO 3

METODOLOGÍA

Tipo de investigación

Teniendo en cuenta las variables de la investigación, el estudio es de tipo descriptivo correlacional,¹ Es descriptivo, porque se especifican las propiedades y características más importantes de las variables estudiadas. Es correlacional, porque se busca relacionar las variables y conocer el grado de asociación que existe entre los factores que determinaron la permanencia de los miembros de la Iglesia Adventista Del Séptimo Día en el Distrito Misionero “La Era”.

Diseño del estudio

El presente estudio, se considera los criterios de un diseño no experimental de corte transversal,² porque no se altera ninguno de los componentes de las variables y se tomaron los datos en un solo momento de la encuesta, buscando describir las variables del estudio y analizar los resultados.

Población y muestra

La población está conformada por los feligreses cuyos nombres se encuentran

¹Roberto Hernández, Carlos Fernández, y Pilar Baptista, *Metodología de la investigación* 4ta. Ed. (México: McGraw-Hill Interamericana, 2006), 205-8.

²Daniel Richard Pérez, *Manual breve de metodología de la investigación cuantitativa* (Villa Unión, Lima: Universidad Peruana Unión, 2009), 11.

registrados en los libros de feligresía de la iglesia que asisten a las reuniones semanales de la iglesia en el distrito misionero “La Era” de la Asociación Peruana Central Este.³

Muestra

La muestra⁴ de la investigación quedó constituida por 227 personas, elegidas de manera no aleatoria, debido a la característica singular del trabajo que se realizó. El tamaño de la muestra se calculó para un nivel de confianza del 95% y un margen de error de 5% ($\alpha=0.05$), en base a la fórmula estadística para poblaciones finitas:⁵

$$n_0 = \frac{N pqz^2}{(N - 1) d^2 + z^2 pq}$$

Criterios de inclusión

Los criterios de inclusión son las características de la población de estudio, en este caso, fueron todos los feligreses adventistas bautizados y que se encuentran activos en los libros de feligresía de la iglesia y que tienen la edad de 10 a 80 años.

Criterios de exclusión

Los criterios de exclusión de la población de estudio fueron personas que no estuvieron presentes en el momento de la encuesta y los que no desean participar del estudio, como también niños menores de 10 años

³Los datos de feligresía y de las iglesias es de acuerdo al reporte del sistema ACMS.

⁴*Muestra*. “Es un subgrupo de la población, del cual se recolectan los datos y debe ser representativo de dicha población”. Hernández, Fernández y Baptista., 175, 176.

⁵Daniel Waune, *Estadística con aplicaciones a las ciencias sociales y a la educación*. 2da ed. (México D.F.: Editora Mc Graw-Hill, 1998), 174.

Consideraciones éticas

La encuesta que se tomara será de manera será anónima y se la información que brinden los participantes se manejara con mucha confidencialidad, asi mismo se pedirá permiso a las autoridades eclesiásticas para la autorización correspondiente y la participación de los encuestados será de manera voluntaria.

Definición y operacionalización de las variables

La operacionalización de las variables son propiedades, características o cualidades que pueden variar y cuya variación es susceptible de medirse u observarse, las cuales deben ser definidas conceptualmente y operacionalmente.⁶ Definir y operacionalizar variables es una de las tareas más complejas del proceso de investigación, pues tiene repercusiones en todos los momentos siguientes, razón por la que debe prestarse mucha atención.⁷

Definición de las variables

Las variables de estudio están conformadas por los factores, adoctrinamiento, actividades sociales de la iglesia, programas, vida devocional visita pastoral y la permanencia de los feligreses adventistas. Se propone el estudio de estos factores por tres razones importantes; primero, porque consideramos que para nuestro estudio y para la población donde se realizara son los más relevantes, segundo, porque el investigador

⁶*Definición conceptual o constitutiva*: “Son definiciones de diccionarios o de libros especializados”. *Definición operacional*. “Son un conjunto de procedimientos y actividades que se desarrollan para medir una variable”. Hernández, Fernández y Baptista, 105, 119, 120.

⁷Pineda, Alvarado y Canales, 100.

tiene experiencia en diferentes campos misioneros y ha convivido con el mismo problema de investigación, tercero, se realizó una revisión bibliográfica según las variables de estudio y no se encontró investigación que aborden los mismos factores, pero si otros similares a nuestro estudio, por tal razón se planteó los cinco factores de estudio que están relacionados con la población donde se realizó la investigación.

Factores asociados: Los factores asociados a la permanencia son: Adoctrinamiento Actividades Sociales De La Iglesia, Programas, Vida Devocional, Visita Pastoral

La Permanencia: es la estabilidad de un feligrés dentro de la comunidad o iglesia a la cual pertenece, y que se mantiene fiel a los principios de Dios como también a la iglesia que asiste de su bautismo.

Operacionalización de las variables

Operacionalizar una variable es un proceso metodológico que consiste en descomponerla deductivamente, partiendo desde lo general a lo específico. En caso de ser complejas, dividir las en dimensiones, indicadores, ítems, escala valorativa e instrumento; mientras que si son concretas, dividir las en: indicadores, escala valorativa e instrumento

VARIABLES	DIMENSIONES	INDICADORES	ÍTEMS	VALORES	INSTRUMENTO
VARIABLES DE ESTUDIO:	1. Doctrinal	- Preparación pre pos bautismal	1 2 3 4	1. totalmente en desacuerdo 2. en desacuerdo 3. ni de acuerdo ni en desacuerdo	El instrumento fue creado por el mismo investigador
FACTORES DE PERMANENCIA DE MIEMBROS DE IGLESIA	- Lectura de la Biblia	- Lectura de los libros del Espíritu	5 6 7 8	4. de acuerdo 5. totalmente de acuerdo	después de haber revisado bibliografía pertinente para sustentar la teoría del

		de profecía.				estudio.
2.	Acti	Asistencia	9	1.	totalmente en	Luego fue
	vida	a:	10		desacuerdo	validado por
	des	- Juegos	11	2.	en desacuerdo	el juicio de
	socia	sociales	12	3.	ni de acuerdo	expertos para
	l de	- Paseos al	13		ni en	proceder con
	igles	campo			desacuerdo	la aplicación
	ia	-		4.	de acuerdo	de la
		Cumpleaños		5.	totalmente de	encuesta.
		-			acuerdo	
		Campament				
		os				
3.	Prog	- Escuela	14	1.	totalmente en	
	rama	sabática	15		desacuerdo	
	s	- Culto	16	2.	en desacuerdo	
	ecl	divino	17	3.	ni de acuerdo	
	iástic	- Menores y	18		ni en	
	os	J.A	19		desacuerdo	
		- Grupo	20	4.	de acuerdo	
		pequeño		5.	totalmente de	
		-Cultos			acuerdo	
		regulares				
4.	Vida	- Culto	21	1.	totalmente en	
	devo	personal	22		desacuerdo	
	cion	- Culto	23	2.	en desacuerdo	
	al	familiar	24	3.	ni de acuerdo	
		-	25		ni en	
		Testificació	26		desacuerdo	
		n	27	4.	de acuerdo	
		- Diezmos	28	5.	totalmente de	
		- Cuidado			acuerdo	
		del cuerpo -				
		Participación				
		del SEE				
5.	Visit	- Visitas del	29	1.	totalmente en	
	a	pastor.	30		desacuerdo	
	pasto	- Visita de	31	2.	en desacuerdo	
	ral	los ancianos	32	3.	ni de acuerdo	
		- Visita del			ni en	
		líder de GP.			desacuerdo	
				4.	de acuerdo	
				5.	totalmente de	
					acuerdo	

Procedimiento de recolección de datos

Métodos, técnicas e instrumentos

Las técnicas e instrumentos de recolección de datos fueron a través de un cuestionario que se aplicó a un grupo homogéneo de otro distrito misionero aledaño. Además antes de aplicarse la encuesta se realizó una revisión de los libros de feligresía del Distrito Misionero “La Era”; registros de escuela sabática, registros de grupos pequeños, lista de las personas suscritas al folleto de escuela sabática en el último año, lista de personas que han participado en el seminario de enriquecimiento espiritual; finalmente se aplicó el cuestionario previamente validado por juicio de expertos. Se solicitó el consentimiento verbal de cada uno de los participantes antes de ser entrevistados, para luego aplicar el instrumento de medición. El cuestionario de permanencia y factores asociados tiene las siguientes dimensiones, factor doctrinal (8 ítems), actividades sociales (5 ítems), programas (7 ítems), vida devocional (8 ítems), atención pastoral (4 ítems). La permanencia está compuesta por (18 ítems). Las alternativas de respuestas fueron diseñadas en un formato tipo LIKERT en escala ordinal y con 5 valoraciones: Totalmente en desacuerdo (1), En desacuerdo (2), Ni de acuerdo ni en desacuerdo (3), De acuerdo (4), Totalmente de acuerdo (5).

Validación de instrumento

La validación de los instrumentos se realizó mediante juicio de tres expertos, quienes evaluaron el contenido, la claridad, concisión y relevancia de los enunciados. Luego se realizó una prueba piloto en una población de 30 personas con edades de 10 a 80 años y con características similares a las de la muestra. Esta prueba sirvió para mejorar la redacción, claridad y concisión de los ítems del instrumento.

Finalmente, se procedió a validar la confiabilidad del instrumento “Factores de permanencia”, mediante el coeficiente de consistencia interna el cual permitió estimar la fiabilidad y validez de los mismos el cual obtuvo un Alfa de Cronbach de 0.94, valorado como alto o consistente.

Procedimiento para la recolección de datos

Para el vaciado de los diferentes libros y archivos de la iglesia se tuvo una reunión con todos los secretarios de todas las iglesias involucradas. Durante el mes de setiembre de 2016, se entregó los diferentes libros y archivos de iglesia. Para la ejecución de la encuesta se eligió un grupo de colaboradores los cuales junto con el investigador se realizó en setiembre de 2016. La recolección de los datos se realizó en un solo momento. El llenado de la encuesta duró un tiempo aproximado de 10 minutos.

Consideraciones éticas

Se capacito al grupo recolector de datos para que garanticen la confiabilidad de la información, y ésta no sea distorsionada por presuposiciones o por mal uso de la encuesta. Además, se cuidó la encuesta para proteger la privacidad de las personas, evitando a toda forma que se identifiquen a los sujetos estudiados en las encuestas.

Procesamiento y análisis de los datos

Los datos finales se tabularon mediante el programa estadístico SPSS⁸ (Statiscal Package for the Social Sciencies), y luego los resultados explicados para establecer las posibles relaciones y encontrar las interpretaciones correspondientes mediante tablas o

⁸Jack, Norman “*Sobre SPSS Inc.*” en <http://www.spss.com/es/corpinfo/> (consultado: 2 de febrero, 2009).

figuras. Para la prueba de hipótesis se utilizó la prueba de diferencia de medios para muestras independientes; en caso que la data no cumpla los requisitos de normalidad y homocelsticidad se utilizará la prueba no paramétrica de la U de Momna Whitney.

CAPÍTULO 4

RESULTADOS

Tratamiento estadístico

Confiabilidad

Nivel de confiabilidad del instrumento: factores adoctrinamiento, actividades sociales, programas de la iglesia, vida devocional y la atención pastoral y permanencia en la iglesia.

Tabla A: Nivel de confiabilidad del instrumento

Confiabilidad del instrumento		Factores adoctrinamiento, actividades sociales, programas de la iglesia, vida devocional y la atención pastoral y permanencia en la iglesia	
		N	%
Casos	Válidos	227	100.0
	Excluidos(a)	0	0
	Total	227	100.0
	Nº de elementos	50	100.0
Estadísticos de fiabilidad Alfa de Cronbach		0.944	

La Eliminación por lista basada en todas las variables del procedimiento.

El coeficiente Alfa de Cronbach es de 0.944 lo cual permite decir que el instrumento empleado en la prueba piloto para medir los Factores adoctrinamiento, actividades sociales, programas de la iglesia, vida devocional y la atención pastoral y permanencia en la iglesia es alto. A la misma vez se determinó la validez estadística de cada ítem por el mismo procedimiento de Alfa de Cronbach aplicando el comando “si se elimina el elemento”.

Tabla B. Estadística total de elementos

	Estadísticas de total de elemento			
	Media de escala si el elemento o se ha suprimido	Varianza de escala si el elemento o se ha suprimido	Correlación total de elementos corregida	Alfa de Cronbach si el elemento o se ha suprimido
1 Asistí a la iglesia antes de ser bautizado, y me ayudó a permanecer en la iglesia	157,98	1112,771	,266	,945
2 Terminé de estudiar un curso bíblico antes de ser bautizado, y me ayudó a permanecer en la iglesia	158,66	1098,395	,400	,944
3 Comprendí las doctrinas de la Iglesia Adventista antes de bautizarme, y me ayudó a permanecer en la iglesia	158,45	1104,779	,356	,944
4 Aprendí a estudiar mi Biblia antes de bautizarme	158,29	1097,197	,463	,943
5 Mi preparación pre bautismal influyó para permanecer en la iglesia	158,43	1093,440	,493	,943
6 Después de ser bautizado he continuado con mi preparación bíblica, y me ayudó a permanecer en la iglesia	158,10	1095,959	,509	,943
7 Me suscribí a la lección antes de bautizarme	158,56	1086,513	,498	,943
8 Conocer los libros de Elena G. de White influyó para permanecer en la iglesia	158,58	1085,269	,572	,943
9 Los juegos sociales influyeron para permanecer en la iglesia	158,39	1094,769	,484	,943
10 Los paseos organizados influyeron para permanecer en la iglesia	158,22	1096,210	,510	,943
11 Que los hermanos se acordaran de mi cumpleaños influyó para permanecer en la iglesia	158,90	1092,743	,487	,943
12 Participé de campamentos organizados por la iglesia, y me ayudó a permanecer en la iglesia	158,27	1095,029	,482	,943
13 La amistad que los hermanos me brindaron influyó para permanecer en la iglesia	157,95	1097,473	,545	,943
14 El programa de la escuela sabática contribuyó para permanecer en la iglesia.	157,93	1096,134	,574	,943
15 El programa del culto divino me motivó a permanecer en la iglesia	157,81	1106,176	,505	,943
16 Los programas de la sociedad de menores me han ayudado a permanecer en la iglesia	158,07	1103,127	,464	,943
17 El programa de la sociedad de jóvenes me ayudó a permanecer en la iglesia	157,82	1102,642	,527	,943
18 El programa de los Grupos Pequeños me han dado solidez para continuar en la iglesia	157,95	1099,087	,515	,943
19 Las reuniones regulares de las noches han contribuido para mi permanencia en la iglesia	158,13	1089,850	,627	,943
20 Ser miembro del club de aventureros, conquistadores y J.A me ayudó a permanecer en la iglesia	158,41	1099,581	,382	,944
21 Una factor importante de mi permanencia en la iglesia es mi culto personal	157,78	1095,760	,582	,943
22 Una factor importante de mi permanencia en la iglesia es mi culto familiar	158,03	1095,957	,560	,943
23 El dar estudios bíblicos me ayuda a ser más firme en mi iglesia	158,34	1090,827	,545	,943
24 Devolver el diezmo me ha ayudado a permanecer en la iglesia	157,87	1095,099	,580	,943
25 Ofrendar sistemáticamente me ha ayudado a permanecer en la iglesia	158,08	1091,848	,590	,943

26 Ayudar al necesitado me ha ayudado a permanecer en la iglesia	157,78	1094,459	,642	,943
27 Practicar la reforma pro salud me ha ayudado a permanecer en la iglesia.	158,31	1088,611	,630	,943
28 Los seminarios de enriquecimiento espiritual I, II, y III me han ayudado a permanecer en la iglesia	158,74	1088,376	,570	,943
29 La visita de los pastores me ha ayudado a permanecer en la iglesia	158,80	1094,958	,462	,943
30 La visita de los dirigentes de la iglesia me ha ayudado a permanecer en la iglesia	158,94	1094,117	,507	,943
31 La visita del líder de mi Grupo Pequeño me ha ayudado a permanecer en la iglesia	158,75	1090,343	,546	,943
32 La visita de los miembros antiguos me ha ayudado a permanecer en la iglesia	158,75	1088,861	,558	,943
1 Asisto temprano a los cultos de los miércoles	159,85	1108,357	,343	,944
2 Asisto temprano a los cultos de grupo pequeño.	158,92	1097,699	,409	,944
3 Asisto temprano los cultos de escuela sabática para recibir la bendición de Dios en la primera oración	158,60	1097,447	,475	,943
4 Asisto temprano a los programas de sociedad de jóvenes	158,76	1101,557	,435	,944
5 Asisto temprano todos los días de semana de oración	159,25	1094,632	,484	,943
6 Asisto temprano a los días de capacitación	159,60	1096,469	,457	,944
7 Asisto temprano a los programas de sociedad de menores	159,68	1096,521	,445	,944
8 Asisto temprano a los desfiles de grupos pequeños representando a mi grupo o iglesia	159,38	1091,429	,531	,943
9 Asisto temprano a las capacitaciones de grupos pequeños o actividad misionera	159,59	1085,701	,554	,943
10 Asisto temprano para repartir volantes, libros u otros materiales que reparte la iglesia	159,23	1086,156	,559	,943
11 Asisto temprano a la cita con mis interesados cuando voy dar estudios bíblicos con mi pareja misionera	159,53	1082,720	,537	,943
12 Asisto temprano cuando hay que visitar a los que están en las cárceles	160,20	1098,280	,490	,943
13 Asisto temprano cuando hay que visitar a los que están enfermos en los hospitales o en sus cas	159,62	1092,224	,458	,944
14 Asisto temprano cuando hay que repartir ropa, víveres o a auxiliar a alguien cuando está pasando alguna necesidad o calamidad	159,41	1089,387	,512	,943
15 Asisto a los juegos sociales que hay la iglesia	159,42	1092,245	,483	,943
16 Asisto a los retiros, paseos campamentos, campories que hay en la iglesia	158,67	1094,114	,439	,944
17 Asisto a todos los cumpleaños que hay en la iglesia	159,14	1110,457	,275	,945
18 Asisto temprano a los deportes programados por la iglesia	159,37	1093,934	,485	,943

En este cuadro de validez ítem por ítem en relación con el nivel de coeficiente alfa; se observa que ningún ítem genera una correlación negativa, por lo cual no es necesario eliminar ninguno de los ítems por ser útiles al instrumento.

Estadística descriptiva

En la tabla 1 se observa que la mayoría de los encuestados son del género femenino en 55.9%, mientras que la menor proporción del género masculino en 44.1%.

Tabla 1. Frecuencia del sexo de los encuestados

	Sexo	
	Frecuencia	Porcentaje
Masculino	100	44.1
Femenino	127	55.9
Total	227	100.0

En la tabla 2 se ve que la mayoría de los encuestados tiene de 36 a 50 años en 31.3%, mientras que la menor proporción tiene de 9 a 15 años en 7.5%.

Tabla 2. Frecuencia de la edad de los encuestados

	Edad	
	Frecuencia	Porcentaje
9 a 15 años	17	7.5
16 a 25 años	40	17.6
26 a 35 años	36	15.9
36 a 50 años	71	31.3
más de 50 años	63	27.8
Total	227	100.0

En la tabla 3 se aprecia que la mayoría de los encuestados son casados en 63.9%, mientras que la menor proporción son viudos en 2.6%.

Tabla3. Frecuencia del estado civil de los encuestados

	Estado civil	
	Frecuencia	Porcentaje
Soltero	71	31.3
Casado	145	63.9
Viudo	5	2.2
Divorciado	6	2.6
Total	227	100.0

En la tabla 4 se nota que la mayoría de los encuestados tiene educación secundaria en 35.2%, mientras que la menor proporción no tienen instrucción en 2.2%.

Tabla 4. Frecuencia del grado de instrucción de los encuestados

Instrucción		
	Frecuencia	Porcentaje
Sin instrucción	5	2.2
Primaria	30	13.2
Secundaria	80	35.2
Técnico	26	11.5
Superior	76	33.5
Post grado	10	4.4
Total	227	100.0

En la tabla 5 se observa que la mayoría de los no profesaba ninguna religión anterior en 34.3%, mientras que la menor eran testigos o mormones en 9%.

Tabla 5. Frecuencia de la religión anterior de los encuestados

Religión anterior		
	Frecuencia	Porcentaje
Ninguna	99	43.6
Católico	88	38.8
Protestante	4	1.8
Testigo o mormón	2	.9
Otros	34	15.0
Total	227	100.0

En la tabla 6 se aprecia que la mayoría de los encuestados se convirtieron gracias al testimonio de la familia o amigos en 47.6%, mientras que la menor proporción gracias a la misión Caleb en 2.2%.

Tabla 6. Frecuencia del modo de conversión de los encuestados

Modo de conversión		
	Frecuencia	Porcentaje
Campaña	26	11.5
Estudios bíblicos	54	23.8
Testimonio de familia o amigos	108	47.6
Grupo pequeño	11	4.8
Misión Caleb	5	2.2
Otros	23	10.1
Total	227	100.0

En la tabla 7 se aprecia que la mayoría de los encuestados tiene de 21 a más años en 41.9%, mientras que la menor proporción tiene de 6 a 10 años en 11.9%.

Tabla 7. Frecuencia del tiempo de bautizado de los encuestados

Tiempo de bautizado		
	Frecuencia	Porcentaje
De 1 a 5 años	36	15.9
De 6 a 10 años	27	11.9
De 11 a 15 años	35	15.4
De 16 a 20 años	34	15.0
De 21 a más	95	41.9
Total	227	100.0

En la tabla 8 se observa que la mayoría de los encuestados considera que su permanencia en la iglesia se debe a Factores; Adoctrinamiento, actividades sociales, Programas de la iglesia, Vida devocional y atención pastoral en un nivel muy bajo, bajo, medio y alto respectivamente en 20.3%, mientras que la menor proporción tiene de 60 a más años en 18.9%.

Tabla 8. Frecuencia de los Factores; Adoctrinamiento, actividades sociales, Programas de la iglesia, Vida devocional y atención pastoral de los encuestados

Factores; Adoctrinamiento, actividades sociales, Programas de la iglesia, Vida devocional y atención pastoral		
	Frecuencia	Porcentaje
Nivel muy bajo	46	20.3
Nivel bajo	46	20.3
Nivel medio	46	20.3
Nivel alto	46	20.3
Nivel muy alto	43	18.9
Total	227	100.0

En la tabla 9 se observa que la mayoría de los encuestados considera en un nivel medio o moderado que su permanencia en la iglesia se debe al adoctrinamiento en 23.3%, mientras que la menor proporción lo considera en un nivel muy alto en 15.9%.

Tabla 9. Frecuencia del adoctrinamiento de los encuestados

Adoctrinamiento		
	Frecuencia	Porcentaje
Nivel muy bajo	52	22.9
Nivel bajo	43	18.9
Nivel medio	53	23.3
Nivel alto	43	18.9
Nivel muy alto	36	15.9
Total	227	100.0

En la tabla 10 se muestra que la mayoría de los encuestados considera en un nivel bajo que su permanencia en la iglesia se debe a las actividades sociales en 23.3%, mientras que la menor proporción lo considera en un nivel muy bajo en 17.2%.

Tabla 10. Frecuencia de las actividades sociales

Actividades sociales		
	Frecuencia	Porcentaje
Nivel muy bajo	53	23.3
Nivel bajo	39	17.2
Nivel medio	49	21.6
Nivel alto	45	19.8
Nivel muy alto	41	18.1
Total	227	100.0

En la tabla 11 se nota que la mayoría de los encuestados considera en un nivel bajo y alto respectivamente que su permanencia en la iglesia se debe a los programas de la iglesia en 21.6%, mientras que la menor proporción lo considera en un nivel medio o moderado en 15.9%.

Tabla 11. Frecuencia de los programas de la iglesia

Programas de la iglesia		
	Frecuencia	Porcentaje
Nivel muy bajo	49	21.6
Nivel bajo	51	22.5
Nivel medio	38	16.7
Nivel alto	49	21.6
Nivel muy alto	40	17.6
Total	227	100.0

En la tabla 12 se observa que la mayoría de los encuestados considera en un nivel medio o moderado que su permanencia en la iglesia se debe a la vida devocional en 22.9%, mientras que la menor proporción lo considera en un nivel muy alto en 17.6%.

Tabla 12. Frecuencia de la vida devocional de los encuestados

Vida devocional		
	Frecuencia	Porcentaje
Nivel muy bajo	52	22.9
Nivel bajo	48	21.1
Nivel medio	43	18.9
Nivel alto	44	19.4
Nivel muy alto	40	17.6
Total	227	100.0

En la tabla 13 se aprecia que la mayoría de los encuestados considera en un nivel medio o moderado que su permanencia en la iglesia se debe a la atención pastoral en 24.7%, mientras que la menor proporción lo considera en un nivel medio o moderado en 15.9%.

Tabla 13. Frecuencia de la atención pastoral a los encuestados

Atención pastoral		
	Frecuencia	Porcentaje
Nivel muy bajo	56	24.7
Nivel bajo	49	21.6
Nivel medio	38	16.7
Nivel alto	41	18.1
Nivel muy alto	43	18.9
Total	227	100.0

En la tabla 14 se observa que la mayoría de los encuestados tiene un nivel muy bajo que su permanencia en la iglesia se debe la asistencia a los cultos de la iglesia en 22.9%, mientras que la menor proporción lo considera en un nivel alto en 18.5%.

Tabla 14. Frecuencia de la asistencia a los cultos de la iglesia por los encuestados

Asistencia a los cultos de la iglesia		
	Frecuencia	Porcentaje
Nivel muy bajo	52	22.9
Nivel bajo	45	19.8
Nivel medio	44	19.4
Nivel alto	42	18.5
Nivel muy alto	44	19.4
Total	227	100.0

En la tabla 15 se observa que la mayoría de los encuestados tiene un nivel muy bajo que su permanencia en la iglesia se debe de la asistencia a las actividades misioneras en 25.1%, mientras que la menor proporción lo considera en un nivel alto en 16.7%.

Tabla 15. Frecuencia de la asistencia a las actividades misioneras por los encuestados

Asistencia a las actividades misioneras		
	Frecuencia	Porcentaje
Nivel muy bajo	57	25.1
Nivel bajo	39	17.2
Nivel medio	49	21.6
Nivel alto	38	16.7
Nivel muy alto	44	19.4
Total	227	100.0

En la tabla 16 se observa que la mayoría de los encuestados tiene un nivel muy bajo que su permanencia en la iglesia se debe a la asistencia a las actividades sociales en 26%, mientras que la menor proporción lo considera en un nivel bajo en 14.5%.

Tabla 16. Frecuencia de la asistencia a las actividades sociales por los encuestados

Asistencia a las actividades sociales		
	Frecuencia	Porcentaje
Nivel muy bajo	59	26.0
Nivel bajo	33	14.5
Nivel medio	55	24.2
Nivel alto	36	15.9
Nivel muy alto	44	19.4
Total	227	100.0

En la tabla 17 se ve que la mayoría de los encuestados tiene un nivel muy bajo que su permanencia en la iglesia se debe a la permanencia en la iglesia en 20.7%, mientras que la menor proporción lo considera en un nivel alto en 18.9%.

Tabla 17. Frecuencia de la permanencia en la iglesia de los encuestados

Permanencia en la iglesia		
	Frecuencia	Porcentaje
Nivel muy bajo	47	20.7
Nivel bajo	46	20.3
Nivel medio	46	20.3
Nivel alto	43	18.9
Nivel muy alto	45	19.8
Total	227	100.0

En la tabla 18 se aprecia los factores de Adoctrinamiento, actividades sociales, Programas de la iglesia, Vida devocional y atención pastoral según variables sociodemográficas:

Según Sexo, la mayoría de los encuestados del género masculino considera a nivel muy alto que su permanencia en la iglesia se debe a los factores de Adoctrinamiento, actividades sociales, Programas de la iglesia, Vida devocional y atención pastoral en un 19%. Mientras que la menor proporción del mismo género lo considera a un nivel muy bajo en 22%.

Según Edad, la mayoría de los encuestados de 16 a 25 años considera a nivel muy alto que su permanencia en la iglesia se debe a los factores de Adoctrinamiento, actividades sociales, Programas de la iglesia, Vida devocional y atención pastoral en un 22.5%. Mientras que la menor proporción de 26 a 35 años lo considera a un nivel muy bajo en 27.8%.

Según Estado civil, la mayoría de los encuestados que son viudos considera a nivel muy alto que su permanencia en la iglesia se debe a los factores de Adoctrinamiento, actividades sociales, Programas de la iglesia, Vida devocional y atención pastoral en un 40%. Mientras que la menor proporción de los solteros lo considera a un nivel muy bajo en 25.4%.

Según Instrucción, la mayoría de los encuestados que tienen educación primaria considera a nivel muy alto que su permanencia en la iglesia se debe a los factores de Adoctrinamiento, actividades sociales, Programas de la iglesia, Vida devocional y atención pastoral en un 26.7%. Mientras que la menor proporción del mismo grupo lo considera a un nivel muy bajo en 23.3%.

Según Religión anterior, la mayoría de los encuestados cuya religión anterior era la católica considera a nivel muy alto que su permanencia en la iglesia se debe a los factores de Adoctrinamiento, actividades sociales, Programas de la iglesia, Vida devocional y atención pastoral en un 20.5%. Mientras que la menor proporción de aquellos cuya religión anterior era protestante lo considera a un nivel muy bajo en 50%.

Según Modo de conversión, la mayoría de los encuestados que fueron convertidos por medio de estudios bíblicos considera a nivel muy alto que su permanencia en la iglesia se debe a los factores de Adoctrinamiento, actividades sociales, Programas de la iglesia, Vida devocional y atención pastoral en un 27.8%. Mientras que la menor proporción que fueron convertidos por medio de los grupos pequeños lo considera a un nivel muy bajo en 36.4%.

Tabla 18. Frecuencia de los Factores; Adoctrinamiento, actividades sociales, Programas de la iglesia, Vida devocional y atención pastoral según variables sociodemográficas

		Factores; Adoctrinamiento, actividades sociales, Programas de la iglesia, Vida devocional y atención pastoral											
		Nivel muy bajo		Nivel bajo		Nivel medio		Nivel alto		Nivel muy alto		Total	
		N	%	n	%	n	%	n	%	n	%	n	%
Sexo	Femenino	24	18,9%	28	22,0%	26	20,5%	25	19,7%	24	18,9%	127	100,0%
	Masculino	22	22,0%	18	18,0%	20	20,0%	21	21,0%	19	19,0%	100	100,0%
	Total	46	20,3%	46	20,3%	46	20,3%	46	20,3%	43	18,9%	227	100,0%
Edad	más de 50 años	8	12,7%	11	17,5%	14	22,2%	18	28,6%	12	19,0%	63	100,0%
	36 a 50 años	13	18,3%	17	23,9%	12	16,9%	14	19,7%	15	21,1%	71	100,0%
	26 a 35 años	10	27,8%	7	19,4%	7	19,4%	7	19,4%	5	13,9%	36	100,0%
	16 a 25 años	11	27,5%	8	20,0%	6	15,0%	6	15,0%	9	22,5%	40	100,0%
	9 a 15 años	4	23,5%	3	17,6%	7	41,2%	1	5,9%	2	11,8%	17	100,0%
	Total	46	20,3%	46	20,3%	46	20,3%	46	20,3%	43	18,9%	227	100,0%
Estado civil	Divorciado	0	0,0%	4	66,7%	0	0,0%	1	16,7%	1	16,7%	6	100,0%
	Viudo	1	20,0%	1	20,0%	0	0,0%	1	20,0%	2	40,0%	5	100,0%
	Casado	27	18,6%	24	16,6%	31	21,4%	35	24,1%	28	19,3%	145	100,0%
	Soltero	18	25,4%	17	23,9%	15	21,1%	9	12,7%	12	16,9%	71	100,0%
	Total	46	20,3%	46	20,3%	46	20,3%	46	20,3%	43	18,9%	227	100,0%
Instrucci	Post grado	1	10,0%	2	20,0%	2	20,0%	5	50,0%	0	0,0%	10	100,0%

ón	Superior	17	22,4%	21	27,6%	11	14,5%	15	19,7%	12	15,8%	76	100,0%
	Técnico	4	15,4%	3	11,5%	11	42,3%	2	7,7%	6	23,1%	26	100,0%
	Secundaria	16	20,0%	14	17,5%	16	20,0%	18	22,5%	16	20,0%	80	100,0%
	Primaria	7	23,3%	5	16,7%	5	16,7%	5	16,7%	8	26,7%	30	100,0%
	Ninguno	1	20,0%	1	20,0%	1	20,0%	1	20,0%	1	20,0%	5	100,0%
Religión anterior	Total	46	20,3%	46	20,3%	46	20,3%	46	20,3%	43	18,9%	227	100,0%
	Testigo o mormón	1	50,0%	0	0,0%	1	50,0%	0	0,0%	0	0,0%	2	100,0%
	Protestante	2	50,0%	1	25,0%	0	0,0%	1	25,0%	0	0,0%	4	100,0%
Modo de conversión	Católico	16	18,2%	19	21,6%	20	22,7%	15	17,0%	18	20,5%	88	100,0%
	Ninguna	21	21,2%	14	14,1%	20	20,2%	24	24,2%	20	20,2%	99	100,0%
	Otros	6	17,6%	12	35,3%	5	14,7%	6	17,6%	5	14,7%	34	100,0%
	Total	46	20,3%	46	20,3%	46	20,3%	46	20,3%	43	18,9%	227	100,0%
	Misión Caleb	0	0,0%	1	20,0%	3	60,0%	1	20,0%	0	0,0%	5	100,0%
	Grupo pequeño	4	36,4%	1	9,1%	4	36,4%	0	0,0%	2	18,2%	11	100,0%
	Testimonio de familia o amigos	19	17,6%	19	17,6%	23	21,3%	28	25,9%	19	17,6%	108	100,0%
Estudios bíblicos	Estudios bíblicos	10	18,5%	10	18,5%	10	18,5%	9	16,7%	15	27,8%	54	100,0%
	Campaña	5	19,2%	7	26,9%	4	15,4%	5	19,2%	5	19,2%	26	100,0%
	Otros	8	34,8%	8	34,8%	2	8,7%	3	13,0%	2	8,7%	23	100,0%
	Total	46	20,3%	46	20,3%	46	20,3%	46	20,3%	43	18,9%	227	100,0%

En la tabla 19 se observa la permanencia en la iglesia según variables sociodemográficas:

Según Sexo, la mayoría de los encuestados del género femenino manifiesta un nivel muy alto en cuanto a su permanencia en la iglesia en un 21.3%. Mientras que la menor proporción del género masculino manifiesta nivel muy bajo en 21%.

Según Edad, la mayoría de los encuestados que tiene más de 50 años manifiesta un nivel muy alto en cuanto a su permanencia en la iglesia en un 38.1%. Mientras que la menor proporción de 36 a 50 años manifiesta nivel muy bajo en 21%.

Según Estado civil, la mayoría de los encuestados que están casados manifiesta un nivel muy alto en cuanto a su permanencia en la iglesia en un 22.1%. Mientras que la menor proporción del género masculino mismo género manifiesta nivel muy bajo en 60%.

Según Instrucción, la mayoría de los encuestados de los que no tienen instrucción educativa manifiesta un nivel muy alto en cuanto a su permanencia en la iglesia en un 40%. Mientras que la menor proporción de los que tienen instrucción primaria manifiesta nivel muy bajo en 36.7%.

Según Religión anterior, la mayoría de los encuestados que fueron católicos manifiesta un nivel muy alto en cuanto a su permanencia en la iglesia en un 25%. Mientras que la menor proporción testigo o mormón manifiesta nivel muy bajo en 50%.

Según Modo de conversión, la mayoría de los encuestados que fueron convertidos de otro modo no especificado manifiesta un nivel muy alto en cuanto a su permanencia en la iglesia en un 30.4%. Mientras que la menor proporción que fueron convertidos en un grupo pequeño manifiesta nivel muy bajo en 21%.

Tabla 19. Frecuencia de la permanencia en la iglesia según variables sociodemográficas

		Permanencia en la iglesia										Total	
		Nivel muy bajo		Nivel bajo		Nivel medio		Nivel alto		Nivel muy alto			
		N	%	n	%	N	%	n	%	n	%	n	%
Sexo	Femenino	26	20,5%	25	19,7%	27	21,3%	22	17,3%	27	21,3%	127	100,0%
	Masculino	21	21,0%	21	21,0%	19	19,0%	21	21,0%	18	18,0%	100	100,0%
	Total	47	20,7%	46	20,3%	46	20,3%	43	18,9%	45	19,8%	227	100,0%
Edad	más de 50 años	14	22,2%	6	9,5%	6	9,5%	13	20,6%	24	38,1%	63	100,0%
	36 a 50 años	19	26,8%	12	16,9%	18	25,4%	14	19,7%	8	11,3%	71	100,0%
	26 a 35 años	4	11,1%	9	25,0%	13	36,1%	5	13,9%	5	13,9%	36	100,0%
	16 a 25 años	8	20,0%	13	32,5%	7	17,5%	8	20,0%	4	10,0%	40	100,0%
	9 a 15 años	2	11,8%	6	35,3%	2	11,8%	3	17,6%	4	23,5%	17	100,0%
	Total	47	20,7%	46	20,3%	46	20,3%	43	18,9%	45	19,8%	227	100,0%
	Estado civil	Divorciado	2	33,3%	1	16,7%	2	33,3%	1	16,7%	0	0,0%	6
	Viudo	3	60,0%	1	20,0%	0	0,0%	0	0,0%	1	20,0%	5	100,0%
	Casado	32	22,1%	22	15,2%	28	19,3%	31	21,4%	32	22,1%	145	100,0%
	Soltero	10	14,1%	22	31,0%	16	22,5%	11	15,5%	12	16,9%	71	100,0%
	Total	47	20,7%	46	20,3%	46	20,3%	43	18,9%	45	19,8%	227	100,0%
Instrucción	Post grado	2	20,0%	1	10,0%	3	30,0%	2	20,0%	2	20,0%	10	100,0%
	Superior	13	17,1%	18	23,7%	16	21,1%	14	18,4%	15	19,7%	76	100,0%
	Técnico	3	11,5%	7	26,9%	9	34,6%	5	19,2%	2	7,7%	26	100,0%
	Secundaria	17	21,3%	18	22,5%	11	13,8%	18	22,5%	16	20,0%	80	100,0%
	Primaria	11	36,7%	1	3,3%	6	20,0%	4	13,3%	8	26,7%	30	100,0%
	Sin instrucción	1	20,0%	1	20,0%	1	20,0%	0	0,0%	2	40,0%	5	100,0%
	Total	47	20,7%	46	20,3%	46	20,3%	43	18,9%	45	19,8%	227	100,0%

Religión anterior	Testigo o mormón	1	50,0%	0	0,0%	1	50,0%	0	0,0%	0	0,0%	2	100,0%
	Protestante	0	0,0%	3	75,0%	0	0,0%	0	0,0%	1	25,0%	4	100,0%
	Católico	25	28,4%	11	12,5%	14	15,9%	16	18,2%	22	25,0%	88	100,0%
	Ninguna	16	16,2%	25	25,3%	21	21,2%	21	21,2%	16	16,2%	99	100,0%
	Otros	5	14,7%	7	20,6%	10	29,4%	6	17,6%	6	17,6%	34	100,0%
	Total	47	20,7%	46	20,3%	46	20,3%	43	18,9%	45	19,8%	227	100,0%
Modo de conversión	Misión Caleb	1	20,0%	1	20,0%	1	20,0%	1	20,0%	1	20,0%	5	100,0%
	Grupo pequeño	3	27,3%	2	18,2%	3	27,3%	1	9,1%	2	18,2%	11	100,0%
	Testimonio de familia o amigos	21	19,4%	19	17,6%	24	22,2%	26	24,1%	18	16,7%	108	100,0%
	Estudios bíblicos	12	22,2%	12	22,2%	8	14,8%	7	13,0%	15	27,8%	54	100,0%
	Campaña	7	26,9%	6	23,1%	4	15,4%	7	26,9%	2	7,7%	26	100,0%
	Otros	3	13,0%	6	26,1%	6	26,1%	1	4,3%	7	30,4%	23	100,0%
	Total	47	20,7%	46	20,3%	46	20,3%	43	18,9%	45	19,8%	227	100,0%

Estadística inferencial

Hipótesis general

Ho: El adoctrinamiento, actividades sociales, programas de la iglesia, vida devocional y la atención pastoral, no se relaciona significativamente en la permanencia en la iglesia en el distrito Misionero “La Era” de la IASD.

Hi: El adoctrinamiento, actividades sociales, programas de la iglesia, vida devocional y la atención pastoral, se relaciona significativamente en la permanencia en la iglesia en el distrito Misionero “La Era” de la IASD.

Regla de decisión

Si Valor $p > 0.05$, se acepta la Hipótesis Nula (Ho)

Si Valor $p < 0.05$, se rechaza la Hipótesis Nula (Ho). Y, se acepta Ha

En la tabla 20, se observa que cuando la permanencia en la iglesia alcanza un nivel muy alto, los factores de Adoctrinamiento, actividades sociales, Programas de la iglesia, Vida devocional y atención pastoral alcanzan un nivel muy alto en 39.5%. Y, cuando la permanencia en la iglesia alcanza un nivel muy bajo, los factores de Adoctrinamiento, actividades sociales, Programas de la iglesia, Vida devocional y atención pastoral alcanzan un nivel muy bajo en 30.4%.

Por otro lado, siendo que ambas variables son ordinales y empatadas el modelo estadístico Tau de Kendall reporta la relación entre los factores Adoctrinamiento, actividades sociales, Programas de la iglesia, Vida devocional y atención pastoral con la Permanencia en la iglesia. En la cual; se observa el coeficiente de correlación de 0.332, con p valor = 0.000 dónde $p < \alpha$ (0.05) lo cual indica que la correlación directa y significativa. Es decir, cuando los factores de Adoctrinamiento, actividades sociales,

Programas de la iglesia, Vida devocional y atención pastoral alcanzan niveles altos, la permanencia en la iglesia también alcanza niveles altos.

Luego, habiendo evidencias suficientes para rechazar la hipótesis nula, se toma la decisión de aceptar hipótesis de investigación. Por lo cual se concluye que; El adoctrinamiento, actividades sociales, programas de la iglesia, vida devocional y la atención pastoral, se relaciona significativamente en la permanencia en la iglesia en el distrito Misionero “La Era” de la IASD.

Tabla 20. Coeficiente de correlación de los Factores; Adoctrinamiento, actividades sociales, Programas de la iglesia, Vida devocional y atención pastoral con la Permanencia en la iglesia

Factores; Adoctrinamiento, actividades sociales, Programas de la iglesia, Vida devocional y atención pastoral	Permanencia en la iglesia											
	Nivel muy bajo		Nivel bajo		Nivel moderado		Nivel alto		Nivel muy alto		Total	
	n	%	n	%	N	%	n	%	n	%	n	%
Nivel muy alto	3	7,0%	6	14,0%	5	11,6%	12	27,9%	17	39,5%	43	100,0%
Nivel alto	9	19,6%	7	15,2%	10	21,7%	9	19,6%	11	23,9%	46	100,0%
Nivel moderado	11	23,9%	8	17,4%	9	19,6%	9	19,6%	9	19,6%	46	100,0%
Nivel bajo	10	21,7%	11	23,9%	12	26,1%	6	13,0%	7	15,2%	46	100,0%
Nivel muy bajo	14	30,4%	14	30,4%	10	21,7%	7	15,2%	1	2,2%	46	100,0%
Total	47	20,7%	46	20,3%	46	20,3%	43	18,9%	45	19,8%	227	100,0%

*Coeficiente de correlación Tau_b de Kendall = .332** p=,000 < .05*

*** . La correlación es significativa en el nivel 0,01 (bilateral).*

Fuente: Cuestionario dirigido los miembros laicos del distrito Misionero “La Era” de la IASD.

Hipótesis 1

Ho: El adoctrinamiento no se relaciona significativamente en permanencia en la iglesia en el distrito Misionero “La Era” de la IASD, 2016.

Hi: El adoctrinamiento se relaciona significativamente en permanencia en la iglesia en el distrito Misionero “La Era” de la IASD, 2016.

Regla de decisión

Si Valor $p > 0.05$, se acepta la Hipótesis Nula (Ho)

Si Valor $p < 0.05$, se rechaza la Hipótesis Nula (Ho). Y, se acepta Ha

En la tabla 21, se observa que cuando la permanencia en la iglesia alcanza un nivel muy alto, el factor de Adoctrinamiento alcanza un nivel muy alto en 30.65%. Y, cuando la permanencia en la iglesia alcanza un nivel muy bajo, el factor de adoctrinamiento alcanza alcanzan un nivel muy bajo en 25%.

Por otro lado, siendo que ambas variables son ordinales y empatadas el modelo estadístico Tau de Kendall reporta la relación entre los factores Adoctrinamiento con la Permanencia en la iglesia. En la cual; se observa el coeficiente de correlación de 0.241, con p valor = 0.000 donde $p < \alpha$ (0.05) lo cual indica que la correlación directa y significativa. Es decir, cuando el factor de Adoctrinamiento alcanza niveles altos, la permanencia en la iglesia también alcanza niveles altos.

Luego, habiendo evidencias suficientes para rechazar la hipótesis nula, se toma la decisión de aceptar hipótesis de investigación. Por lo cual se concluye que; El adoctrinamiento se relaciona significativamente en permanencia en la iglesia en el distrito Misionero “La Era” de la IASD, 2016.

Tabla 21. Coeficiente de correlación el adoctrinamiento con la Permanencia en la iglesia

Adoctrinamiento	Permanencia en la iglesia											
	Nivel muy bajo		Nivel bajo		Nivel moderado		Nivel alto		Nivel muy alto		Total	
	n	%	n	%	n	%	n	%	n	%	n	%
Nivel muy alto	6	16,7%	5	13,9%	5	13,9%	9	25,0%	11	30,6%	36	100,0%
Nivel alto	9	20,9%	6	14,0%	11	25,6%	7	16,3%	10	23,3%	43	100,0%
Nivel moderado	9	17,0%	13	24,5%	9	17,0%	9	17,0%	13	24,5%	53	100,0%
Nivel bajo	10	23,3%	8	18,6%	9	20,9%	9	20,9%	7	16,3%	43	100,0%
Nivel muy bajo	13	25,0%	14	26,9%	12	23,1%	9	17,3%	4	7,7%	52	100,0%
Total	47	20,7%	46	20,3%	46	20,3%	43	18,9%	45	19,8%	227	100,0%

*Coeficiente de correlación Tau_b de Kendall = 241** p=,000 < .05*

***.* La correlación es significativa en el nivel 0,01 (bilateral).

Fuente: Cuestionario dirigido los miembros laicos del distrito Misionero “La Era” de la IASD.

Hipótesis 2

Ho: Las actividades sociales no se relaciona significativamente en permanencia en la iglesia en el distrito Misionero “La Era” de la IASD, 2016.

Hi: Las actividades sociales se relaciona significativamente en permanencia en la iglesia en el distrito Misionero “La Era” de la IASD, 2016.

Regla de decisión

Si Valor $p > 0.05$, se acepta la Hipótesis Nula (Ho)

Si Valor $p < 0.05$, se rechaza la Hipótesis Nula (Ho). Y, se acepta Ha

En la tabla 22, se observa que cuando la permanencia en la iglesia alcanza un nivel muy alto, el factor de actividades sociales alcanza un nivel alto en 31.1%. Y, cuando la permanencia en la iglesia alcanza un nivel muy bajo, el factor de actividades sociales alcanza alcanzan un nivel bajo en 30.8%.

Por otro lado, siendo que ambas variables son ordinales y empatadas el modelo estadístico Tau de Kendall reporta la relación entre el factor de actividades sociales con la Permanencia en la iglesia. En la cual; se observa el coeficiente de correlación de 0.270, con p valor = 0.000 donde $p < \alpha$ (0.05) lo cual indica que la correlación directa y significativa. Es decir, cuando el factor de actividades sociales alcanza niveles altos, la permanencia en la iglesia también alcanza niveles altos.

Luego, habiendo evidencias suficientes para rechazar la hipótesis nula, se toma la decisión de aceptar hipótesis de investigación. Por lo cual se concluye que; Las actividades sociales se relaciona significativamente en permanencia en la iglesia en el distrito Misionero “La Era” de la IASD, 2016.

Tabla 22. Coeficiente de correlación de las actividades sociales con la Permanencia en la iglesia

Actividades sociales	Permanencia en la iglesia											
	Nivel muy bajo		Nivel bajo		Nivel moderado		Nivel alto		Nivel muy alto		Total	
	n	%	n	%	n	%	n	%	n	%	N	%
Nivel muy alto	2	4,9%	5	12,2%	7	17,1%	15	36,6%	12	29,3%	41	100,0%
Nivel alto	6	13,3%	15	33,3%	4	8,9%	6	13,3%	14	31,1%	45	100,0%
Nivel moderado	11	22,4%	10	20,4%	13	26,5%	8	16,3%	7	14,3%	49	100,0%
Nivel bajo	12	30,8%	7	17,9%	9	23,1%	4	10,3%	7	17,9%	39	100,0%
Nivel muy bajo	16	30,2%	9	17,0%	13	24,5%	10	18,9%	5	9,4%	53	100,0%
Total	47	20,7%	46	20,3%	46	20,3%	43	18,9%	45	19,8%	227	100,0%

*Coeficiente de correlación Tau_b de Kendall = 270** $p=,000 < .05$*

***.* La correlación es significativa en el nivel 0,01 (bilateral).

Fuente: Cuestionario dirigido los miembros laicos del distrito Misionero “La Era” de la IASD.

Hipótesis 3

Ho: Los programas de la iglesia influye significativamente en permanencia en la iglesia en el distrito Misionero “La Era” de la IASD, 2016.

Hi: Los programas de la iglesia influye significativamente en permanencia en la iglesia en el distrito Misionero “La Era” de la IASD, 2016.

Regla de decisión

Si Valor $p > 0.05$, se acepta la Hipótesis Nula (Ho)

Si Valor $p < 0.05$, se rechaza la Hipótesis Nula (Ho). Y, se acepta Ha

En la tabla 23, se observa que cuando la permanencia en la iglesia alcanza un nivel muy alto, el factor programas de la iglesia alcanza un nivel alto en 34.7%. Y, cuando la permanencia en la iglesia alcanza un nivel muy bajo, el factor programas de la iglesia alcanza alcanzan un nivel muy bajo en 28.6%.

Por otro lado, siendo que ambas variables son ordinales y empatadas el modelo estadístico Tau de Kendall reporta la relación entre el factor programas de la iglesia con la Permanencia en la iglesia. En la cual; se observa el coeficiente de correlación de 0.254, con p valor = 0.000 donde $p < \alpha$ (0.05) lo cual indica que la correlación directa y significativa. Es decir, cuando el factor programas de la iglesia alcanza niveles altos, la permanencia en la iglesia también alcanza niveles altos.

Luego, habiendo evidencias suficientes para rechazar la hipótesis nula, se toma la decisión de aceptar hipótesis de investigación. Por lo cual se concluye que; Los programas de la iglesia influye significativamente en permanencia en la iglesia en el distrito Misionero “La Era” de la IASD, 2016.

Tabla 23. Coeficiente de correlación de los programas de la iglesia con la Permanencia en la iglesia

Programas de la iglesia	Permanencia en la iglesia											
	Nivel muy bajo		Nivel bajo		Nivel moderado		Nivel alto		Nivel muy alto		Total	
	n	%	n	%	n	%	n	%	n	%	n	%
Nivel muy alto	8	20,0%	7	17,5%	6	15,0%	9	22,5%	10	25,0%	40	100,0%
Nivel alto	7	14,3%	6	12,2%	9	18,4%	10	20,4%	17	34,7%	49	100,0%
Nivel moderado	5	13,2%	7	18,4%	8	21,1%	10	26,3%	8	21,1%	38	100,0%
Nivel bajo	13	25,5%	15	29,4%	10	19,6%	6	11,8%	7	13,7%	51	100,0%
Nivel muy bajo	14	28,6%	11	22,4%	13	26,5%	8	16,3%	3	6,1%	49	100,0%
Total	47	20,7%	46	20,3%	46	20,3%	43	18,9%	45	19,8%	227	100,0%

Coeficiente Chi-cuadrado = 24,265. Gl = 12. Sig. = ,003

*Coeficiente de correlación Tau_b de Kendall = .254** p=,000 < .05*

***.* La correlación es significativa en el nivel 0,01 (bilateral).

Fuente: Cuestionario dirigido los miembros laicos del distrito Misionero “La Era” de la IASD.

Hipótesis 4

Ho: La vida devocional, no se relaciona significativamente en permanencia en la iglesia en el distrito Misionero “La Era” de la IASD, 2016.

Hi: La vida devocional, se relaciona significativamente en permanencia en la iglesia en el distrito Misionero “La Era” de la IASD, 2016.

Regla de decisión

Si Valor $p > 0.05$, se acepta la Hipótesis Nula (Ho)

Si Valor $p < 0.05$, se rechaza la Hipótesis Nula (Ho). Y, se acepta Ha

En la tabla 24, se observa que cuando la permanencia en la iglesia alcanza un nivel muy alto, el factor vida devocional alcanza un nivel alto en 35%. Y, cuando la permanencia en la iglesia alcanza un nivel muy bajo, el factor vida devocional alcanza un nivel muy bajo en 32.7%.

Por otro lado, siendo que ambas variables son ordinales y empatadas el modelo estadístico Tau de Kendall reporta la relación entre el factor vida devocional con la Permanencia en la iglesia. En la cual; se observa el coeficiente de correlación de 0.351, con p valor = 0.000 donde $p < \alpha$ (0.05) lo cual indica que la correlación directa y significativa. Es decir, cuando el factor vida devocional alcanza niveles altos, la permanencia en la iglesia también alcanza niveles altos.

Luego, habiendo evidencias suficientes para rechazar la hipótesis nula, se toma la decisión de aceptar hipótesis de investigación. Por lo cual se concluye que; La vida devocional, se relaciona significativamente en permanencia en la iglesia en el distrito Misionero “La Era” de la IASD, 2016.

Tabla 24. Coeficiente de correlación de la vida devocional con la Permanencia en la iglesia

Vida devocional	Permanencia en la iglesia											
	Nivel muy bajo		Nivel bajo		Nivel moderado		Nivel alto		Nivel muy alto		Total	
	n	%	n	%	n	%	n	%	N	%	n	%
Nivel muy alto	2	5,0%	3	7,5%	7	17,5%	14	35,0%	14	35,0%	40	100,0%
Nivel alto	7	15,9%	13	29,5%	8	18,2%	6	13,6%	10	22,7%	44	100,0%
Nivel moderado	9	20,9%	7	16,3%	10	23,3%	7	16,3%	10	23,3%	43	100,0%
Nivel bajo	12	25,0%	7	14,6%	14	29,2%	6	12,5%	9	18,8%	48	100,0%
Nivel muy bajo	17	32,7%	16	30,8%	7	13,5%	10	19,2%	2	3,8%	52	100,0%
Total	47	20,7%	46	20,3%	46	20,3%	43	18,9%	45	19,8%	227	100,0%

*Coeficiente de correlación Tau_b de Kendall = 351** p=,000 < .05*

***.* La correlación es significativa en el nivel 0,01 (bilateral).

Fuente: Cuestionario dirigido los miembros laicos del distrito Misionero “La Era” de la IASD.

Hipótesis 5

Ho: La atención pastoral, no se relaciona significativamente en permanencia en la iglesia en el distrito Misionero “La Era” de la IASD, 2016.

Hi: La atención pastoral, se relaciona significativamente en permanencia en la iglesia en el distrito Misionero “La Era” de la IASD, 2016.

Regla de decisión

Si Valor $p > 0.05$, se acepta la Hipótesis Nula (Ho)

Si Valor $p < 0.05$, se rechaza la Hipótesis Nula (Ho). Y, se acepta Ha

En la tabla 25, se observa que cuando la permanencia en la iglesia alcanza un nivel muy alto, el factor de atención pastoral alcanza un nivel alto en 34.9%. Y, cuando la permanencia en la iglesia alcanza un nivel muy bajo, el factor de atención pastoral alcanza un nivel moderado en 26.3%. Por otro lado, siendo que ambas variables son ordinales y empatadas el modelo estadístico Tau de Kendall reporta la relación entre el factor de atención pastoral con la Permanencia en la iglesia. En la cual; se observa el coeficiente de correlación de 0.351, con $p \text{ valor} = 0.000$ donde $p < \alpha (0.05)$ lo cual indica que la correlación directa y significativa. Es decir, cuando el factor de atención pastoral alcanza niveles altos, la permanencia en la iglesia también alcanza niveles altos.

Luego, habiendo evidencias suficientes para rechazar la hipótesis nula, se toma la decisión de aceptar hipótesis de investigación. Por lo cual se concluye que; La atención pastoral, se relaciona significativamente en permanencia en la iglesia en el distrito Misionero “La Era” de la IASD, 2016.

Tabla 25. Coeficiente de correlación de la atención pastoral con la Permanencia en la iglesia

Atención pastoral	Permanencia en la iglesia											
	Nivel muy bajo		Nivel bajo		Nivel moderado		Nivel alto		Nivel muy alto		Total	
	n	%	n	%	n	%	n	%	n	%	n	%
Nivel muy alto	4	9,3%	3	7,0%	7	16,3%	14	32,6%	15	34,9%	43	100,0%
Nivel alto	8	19,5%	8	19,5%	9	22,0%	5	12,2%	11	26,8%	41	100,0%
Nivel moderado	10	26,3%	6	15,8%	7	18,4%	9	23,7%	6	15,8%	38	100,0%
Nivel bajo	11	22,4%	14	28,6%	12	24,5%	4	8,2%	8	16,3%	49	100,0%
Nivel muy bajo	14	25,0%	15	26,8%	11	19,6%	11	19,6%	5	8,9%	56	100,0%
Total	47	20,7%	46	20,3%	46	20,3%	43	18,9%	45	19,8%	227	100,0%

*Coeficiente de correlación Tau_b de Kendall = 311** p=,000 < .05*

***.* La correlación es significativa en el nivel 0,01 (bilateral).

Fuente: Cuestionario dirigido los miembros laicos del distrito Misionero “La Era” de la IASD.

Discusión de resultados

El objetivo de la presente investigación fue Determinar la relación de los factores, el adoctrinamiento, las actividades sociales, los programas, la vida devocional y la visita pastoral con la permanencia de los miembros de iglesia en el Distrito Misionero de La Era de la IASD en los años 2016

En el estudio se encontró que adoctrinamiento, actividades sociales, programas de la iglesia, vida devocional y la atención pastoral, se relaciona significativamente con la permanencia de los miembros de la iglesia, esto corrobora lo que Morales afirma en sus conclusiones de que es necesario que los líderes (pastores) de la iglesia visiten a sus feligreses, porque pueden estar enfrentando momentos difíciles como problemas familiares, falta de compañerismo, desanimo, y abatimiento y eso provoca la apostasía del feligrés.

Asimismo, el estudio muestra que el adoctrinamiento se relaciona significativamente con la permanencia en la iglesia, esto es corroborado por Sanches, quien realizó un estudio y concluye que la misión de la iglesia no solo es bautizar, sino también preocuparse por el desarrollo espiritual del nuevo creyente, es decir, instruirlo, equiparlo para que no apostate de la iglesia. Esto quiere decir que los miembros deben ser adoctrinados de manera eficaz para que permanezcan fieles a Dios y no tengamos miembros estables y bien instruidos.

Por otro lado, Alvarado, en su investigación dice que el factor personal con el factor eclesiástico y con el factor relacional; así como también se observa relación significativa del factor eclesiástico con el factor relacional. Esto corrobora lo que encontramos en nuestro estudio, porque los factores, actividades sociales, programas de

la iglesia, la vida devocional y la visita pastoral se relacionan significativamente con la permanencia de los feligreses, entonces, se afirma que se necesita más atención a los miembros de iglesia especialmente en los factores mencionados.

Como podemos ver, según el estudio es importante considerar los factores de estudio para tener una iglesia más estable con miembros preparados y se disminuya los índices de apostasía.

CAPÍTULO 5

CONCLUSIONES Y RECOMENDACIONES

En este capítulo, el investigador presenta las conclusiones y las recomendaciones de la investigación realizada

Conclusiones

Se concluye que el adoctrinamiento, actividades sociales, programas de la iglesia, vida devocional y la atención pastoral, se relaciona significativamente según el modelo estadístico Tau de Kendall en la cual; se observa que el coeficiente de correlación de 0.332, con p valor = 0.000 donde $p < \alpha$ (0.05) lo cual indica que la correlación directa y significativa.

El adoctrinamiento se relaciona significativamente con la permanencia en la iglesia según el modelo estadístico Tau de Kendall en el cual; se observa el coeficiente de correlación de 0.241, con p valor = 0.000 donde $p < \alpha$ (0.05) lo cual indica que la correlación directa y significativa. Es decir, cuando el factor de Adoctrinamiento alcanza niveles altos, la permanencia en la iglesia también alcanza niveles altos.

Las actividades sociales se relaciona significativamente en permanencia en la iglesia según el modelo estadístico Tau de Kendall en el cual; se observa el coeficiente de correlación de 0.270, con p valor = 0.000 donde $p < \alpha$ (0.05) lo cual indica que la correlación directa y significativa. Es decir, cuando el factor de actividades sociales alcanza niveles altos, la permanencia en la iglesia también alcanza niveles altos.

Los programas de la iglesia se relacionan significativamente en permanencia en la iglesia según el modelo estadístico Tau de Kendall en la cual; se observa el coeficiente de correlación de 0.254, con p valor = 0.000 donde $p < \alpha$ (0.05) lo cual indica que la correlación es directa y significativa. Es decir, cuando el factor programas de la iglesia alcanza niveles altos, la permanencia en la iglesia también alcanza niveles altos.

La vida devocional, se relaciona significativamente en permanencia en la iglesia según el modelo estadístico Tau de Kendall en la cual; se observa el coeficiente de correlación de 0.351, con p valor = 0.000 donde $p < \alpha$ (0.05) lo cual indica que la correlación es directa y significativa. Es decir, cuando el factor vida devocional alcanza niveles altos, la permanencia en la iglesia también alcanza niveles altos.

La atención pastoral, se relaciona significativamente en permanencia en la iglesia según el modelo estadístico Tau de Kendall en la cual; se observa el coeficiente de correlación de 0.351, con p valor = 0.000 donde $p < \alpha$ (0.05) lo cual indica que la correlación es directa y significativa. Es decir, cuando el factor de atención pastoral alcanza niveles altos, la permanencia en la iglesia también alcanza niveles altos.

Recomendaciones

De acuerdo a los resultados y conclusiones presentamos las siguientes recomendaciones.

Se recomienda a los líderes distritales seguir preparando a la iglesia mediante seminarios doctrinales para los niños jóvenes y adultos.

Se sugiere también a los líderes de la iglesia realizar actividades sociales (campamentos, paseos, actividades deportivas, etc.) que fortalezcan vínculos de amistad y confraternidad en los feligreses.

Se recomienda que se involucre a toda la feligresía en los diferentes programas realizados por la iglesia.

Se sugiere buscar estrategias donde se motive y fortalezca la vida devocional de los feligreses de la iglesia.

Se recomienda a los líderes de la iglesia preparar un plan de visitación para una buena atención pastoral hacia los feligreses de la iglesia.

Se recomienda hacer un estudio sobre la influencia que ejerce la testificación en los miembros de iglesia.

Se recomienda estudiar a los nacidos en hogares adventista y la influencia que ejerció en la vida de ellos para permanecer en la iglesia.

APÉNDICE A

OPERACIONALIZACIÓN DE LAS VARIABLES

En el siguiente cuadro se aprecia la relación de las variables; connotando las dimensiones, los indicadores, las fuentes de información, los instrumentos para recoger la información.

VARIABLES	DEFINICIÓN CONCEPTUAL	DIMENSIONES	INDICADORES
Variables de estudio: Factores de permanencia de miembros de iglesia	Factores comunes de permanencia en la iglesia	6. Doctrinal	<ul style="list-style-type: none"> - Preparación pre bautismal - Preparación post bautismal - Lectura de la Biblia - Suscripción a los folletos E. S - Lectura de los libros del Espíritu de profecía.
		7. Actividades social de iglesia	Asistencia a: <ul style="list-style-type: none"> - Juegos sociales - Paseos al campo - Cumpleaños - Campamentos
		8. Programas eclesiásticos	<ul style="list-style-type: none"> - Escuela sabática - Culto divino - Menores y J.A - Grupo pequeño - Cultos regulares
		9. Vida devocional	<ul style="list-style-type: none"> - Culto personal - Culto familiar - Testificación - Diezmos - Cuidado del cuerpo - Participación del SEE
		10. Visita pastoral	<ul style="list-style-type: none"> - Visitas del pastor. - Visita de los ancianos - Visita del líder de GP.

APÉNDICE B

ENCUESTA SOBRE PERMANENCIA

BUSTAMANTE, BALABARCA.

I. INSTRUCCIONES

Estimado hermano (a), muchas gracias por su disposición de responder a este cuestionario. El objetivo de este cuestionario es recoger información sobre los motivos que influyen en su vida para que permanezca fiel en la Iglesia Adventista del Séptimo Día. Lo más importante es que responda con honestidad a las preguntas formuladas a fin de que su información ayude a mejorar la atención a la hermandad. Ésta encuesta es completamente anónima, no necesita escribir su nombre en ninguna parte de las hojas. Sus respuestas serán manejadas de manera confidencial.

II. INFORMACIÓN GENERAL. Coloque un aspa (X) en el recuadro que corresponda a su respuesta.

1.	Sexo				M ₁	F ₂
2.	Edad	9-15 ₁	16-25 ₂	26-35 ₃	36-50 ₄	51-+ ₂
3.	Estado civil	Soltero ₁	Casado ₂	Viudo ₃	Divorciado ₄	Otros ₅
4.	Instrucción		Ninguno ₁	Primaria ₂	Secundaria ₃	Técnico ₄
			Superior ₅	Posgrado ₆		
5.	Religión anterior	Ninguna ₁	Católico ₂	Protestante ₃	Testigo o mormón ₄	Otros ₅
6.	Modo de conversión	Campaña ₁	Estudios bíblicos ₂	Testimonio de familia o amigos ₃	Grupo pequeño ₄	Misión Caleb ₅
		Otros ₆				
7.	Tiempo de bautizado	1-5 ₁	5-10 ₂	11-15 ₃	15-20 ₄	21-+ ₅

III. PREGUNTAS EXPLORATORIAS

Marque con una (X) la alternativa que usted cree que es la más adecuada, teniendo

en cuenta lo siguiente:

1: Totalmente en desacuerdo 2: en desacuerdo; 3: ni de acuerdo ni en desacuerdo;

4: de acuerdo; y 5: totalmente de acuerdo.

No.	Declaración	Alternativas				
A	ADOCTRINAMIENTO					
1.	Asistí a la iglesia antes de ser bautizado, y me ayudó a permanecer en la iglesia	1	2	3	4	5
2.	Terminé de estudiar un curso bíblico antes de ser bautizado, y me ayudó a permanecer en la iglesia	1	2	3	4	5
3.	Comprendí las doctrinas de la Iglesia Adventista antes de bautizarme, y me ayudó a permanecer en la iglesia	1	2	3	4	5
4.	Aprendí a estudiar mi Biblia antes de bautizarme	1	2	3	4	5
5.	Mi preparación pre bautismal influyó para permanecer en la iglesia	1	2	3	4	5
6.	Después de ser bautizado he continuado con mi preparación bíblica, y me ayudó a permanecer en la iglesia	1	2	3	4	5
7.	Me suscribí a los materiales de iglesia (Lección de E.S; Matutina, Revista Adventista, otros) antes de ser bautizado	1	2	3	4	5
8.	Estudiar los libros de Elena G. de White influyó para permanecer en la iglesia	1	2	3	4	5
B	ACTIVIDADES SOCIALES DE LA IGLESIA					
9.	Los juegos sociales influyeron para permanecer en la iglesia	1	2	3	4	5
10.	Los paseos organizados influyeron para permanecer en la iglesia	1	2	3	4	5
11.	Que los hermanos se acordaran de mi cumpleaños influyó para permanecer en la iglesia	1	2	3	4	5
12.	Participé de campamentos organizados por la iglesia, y me ayudó a permanecer en la iglesia	1	2	3	4	5
13.	La amistad que los hermanos me brindaron influyó para permanecer en la iglesia	1	2	3	4	5
C	PROGRAMAS DE LA IGLESIA					
14.	El programa de la escuela sabática contribuyó para permanecer en la iglesia.	1	2	3	4	5
15.	El programa del culto divino me motivó a permanecer en la iglesia	1	2	3	4	5
16.	Los programas de la sociedad de menores me han ayudado a permanecer en la iglesia	1	2	3	4	5
17.	El programa de la sociedad de jóvenes me ayudó a permanecer en la iglesia	1	2	3	4	5
18.	El programa de los Grupos Pequeños me han dado solidez para	1	2	3	4	5

	continuar en la iglesia						
19.	Las reuniones regulares de las noches han contribuido para mi permanencia en la iglesia.	1	2	3	4	5	
20.	Ser miembro del Club de aventureros, conquistadores, JA me ayudo a permanecer en la iglesia	1	2	3	4	5	
D	VIDA DEVOCIONAL						
21.	Una factor importante de mi permanencia en la iglesia es mi culto personal	1	2	3	4	5	
22.	Una factor importante de mi permanencia en la iglesia es mi culto familiar	1	2	3	4	5	
23.	El dar estudios bíblicos me ayuda a ser más firme en mi iglesia	1	2	3	4	5	
24.	Devolver el diezmo me ha ayudado a permanecer en la iglesia	1	2	3	4	5	
25.	Ofrendar sistemáticamente me ha ayudado a permanecer en la iglesia	1	2	3	4	5	
26.	Ayudar al necesitado me ha ayudado a permanecer en la iglesia	1	2	3	4	5	
27.	Practicar la reforma pro salud me ha ayudado a permanecer en la iglesia.	1	2	3	4	5	
28.	Los seminarios de enriquecimiento espiritual I, II, III, IV y V me han ayudado a permanecer en la iglesia	1	2	3	4	5	
E	ATENCION PASTORAL						
29.	La visita de los pastores me ha ayudado a permanecer en la iglesia	1	2	3	4	5	
30.	La visita de los dirigentes de la iglesia me ha ayudado a permanecer en la iglesia	1	2	3	4	5	
31.	La visita del líder de mi Grupo Pequeño me ha ayudado a permanecer en la iglesia	1	2	3	4	5	
32.	La visita de los miembros antiguos me ha ayudado a permanecer en la iglesia	1	2	3	4	5	

	PERMANENCIA EN LA IGLESIA	No asisto	A veces	Regular mente	Mayor mente	Siempre
1.	Asisto temprano a los cultos de los miércoles					
2.	Asisto temprano a los cultos de grupo pequeño.					
3.	Asisto temprano los cultos de escuela sabática para recibir la bendición de Dios en la primera oración					
4.	Asisto temprano a los programas de sociedad de jóvenes					
5.	Asisto temprano todos los días de semana de oración					
6.	Asisto temprano a los días de capacitación					
7.	Asisto temprano a los programas de sociedad de menores					

8.	Asisto temprano a los desfiles de grupos pequeños representando a mi grupo o iglesia					
9.	Asisto temprano a las capacitaciones de grupos pequeños o actividad misionera					
10.	Asisto temprano para repartir volantes, libros u otros materiales que reparte la iglesia					
11.	Asisto temprano a la cita con mis interesados cuando voy dar estudios bíblicos con mi pareja misionera					
12.	Asisto temprano cuando hay que visitar a los que están en las cárceles					
13.	Asisto temprano cuando hay que visitar a los que están enfermos en los hospitales o en sus cas					
14.	Asisto temprano cuando hay que repartir ropa, víveres o a auxiliar a alguien cuando está pasando alguna necesidad o calamidad					
15.	Asisto a los juegos sociales que hay en la iglesia					
16.	Asisto a los retiros, paseos campamentos, campories que hay en la iglesia					
17.	Asisto todos los cumpleaños que hay en la iglesia					
18.	Asisto temprano a los deportes programados por la iglesia					

Muchas gracias por tu colaboración. Qué Dios siga bendiciendo tu fidelidad y permanencia en la iglesia.



UNIVERSIDAD PERUANA UNIÓN
POSGRADO DE TEOLOGÍA
VALIDACIÓN DE INSTRUMENTO

CUESTIONARIO SOBRE FACTORES DE PERMANENCIA ECLESIAÍSTICA

Instrucciones: Sírvase encerrar dentro de un círculo el porcentaje que crea conveniente para cada pregunta.

1. ¿Considera usted que el instrumento cumple los objetivos propuestos?
0 ___ 10 ___ 20 ___ 30 ___ 40 ___ 50 ___ 60 ___ 70 ___ 80 ___ 90 ___ **100**
2. ¿Considera usted que este instrumento contiene los conceptos propios del tema que se investiga?
0 ___ 10 ___ 20 ___ 30 ___ 40 ___ 50 ___ 60 ___ 70 ___ 80 ___ 90 ___ **100**
3. ¿Estima usted, que la cantidad de ítems que se utilizan son suficientes para tener una visión comprensiva del asunto que se investiga?
0 ___ 10 ___ 20 ___ 30 ___ 40 ___ 50 ___ 60 ___ 70 ___ 80 ___ 90 ___ **100**
4. ¿Considera usted, que si se aplica este instrumento a muestras similares, se obtendrían datos también similares?
0 ___ 10 ___ 20 ___ 30 ___ 40 ___ 50 ___ 60 ___ 70 ___ 80 ___ 90 ___ **100**
5. ¿Estima usted, que los ítems propuestos permiten una respuesta objetiva de parte de los informantes?
0 ___ 10 ___ 20 ___ 30 ___ 40 ___ 50 ___ 60 ___ 70 ___ 80 ___ 90 ___ **100**
6. ¿Qué preguntas cree usted que se podría agregar?


7. ¿Qué preguntas se podría eliminar?

8. Recomendaciones

Validado por: Yván Balabano

Grado académico: Magister

Fecha: 10-8-16


Firma



UNIVERSIDAD PERUANA UNIÓN
POSGRADO DE TEOLOGÍA
VALIDACIÓN DE INSTRUMENTO

CUESTIONARIO SOBRE FACTORES DE PERMANENCIA ECLESIASTICA

Instrucciones: Sírvase encerrar dentro de un círculo el porcentaje que crea conveniente para cada pregunta.

1. ¿Considera usted que el instrumento cumple los objetivos propuestos?
0 ___ 10 ___ 20 ___ 30 ___ 40 ___ 50 ___ 60 ___ 70 ___ 80 90 100
2. ¿Considera usted que este instrumento contiene los conceptos propios del tema que se investiga?
0 ___ 10 ___ 20 ___ 30 ___ 40 ___ 50 ___ 60 ___ 70 ___ 80 90 100
3. ¿Estima usted, que la cantidad de ítems que se utilizan son suficientes para tener una visión comprensiva del asunto que se investiga?
0 ___ 10 ___ 20 ___ 30 ___ 40 ___ 50 ___ 60 ___ 70 80 90 100
4. ¿Considera usted, que si se aplica este instrumento a muestras similares, se obtendrían datos también similares?
0 ___ 10 ___ 20 ___ 30 ___ 40 ___ 50 ___ 60 ___ 70 80 90 100
5. ¿Estima usted, que los ítems propuestos permiten una respuesta objetiva de parte de los informantes?
0 ___ 10 ___ 20 ___ 30 ___ 40 ___ 50 ___ 60 ___ 70 ___ 80 90 100
6. ¿Qué preguntas cree usted que se podría agregar?
LAS SUGERENCIAS YA FUERON APLICADAS.
7. ¿Qué preguntas se podría eliminar?
NINGUNA
8. Recomendaciones
APLICAR EL INSTRUMENTO A UNA MUESTRA PILOTO

Validado por: DANIEL RICHARDO PÉREZ

[Firma]
Firma

Grado académico: DOCTOR

Fecha: 15-08-2016



UNIVERSIDAD PERUANA UNIÓN
POSGRADO DE TEOLOGÍA
VALIDACIÓN DE INSTRUMENTO

CUESTIONARIO SOBRE FACTORES DE PERMANENCIA ECLESIASTICA

Instrucciones: Sírvase encerrar dentro de un círculo el porcentaje que crea conveniente para cada pregunta.

1. ¿Considera usted que el instrumento cumple los objetivos propuestos?
0 ___ 10 ___ 20 ___ 30 ___ 40 ___ 50 ___ 60 ___ 70 ___ 80 ___ 90 ___ 100
2. ¿Considera usted que este instrumento contiene los conceptos propios del tema que se investiga?
0 ___ 10 ___ 20 ___ 30 ___ 40 ___ 50 ___ 60 ___ 70 ___ 80 ___ 90 ___ 100
3. ¿Estima usted, que la cantidad de ítems que se utilizan son suficientes para tener una visión comprensiva del asunto que se investiga?
0 ___ 10 ___ 20 ___ 30 ___ 40 ___ 50 ___ 60 ___ 70 ___ 80 ___ 90 ___ 100
4. ¿Considera usted, que si se aplica este instrumento a muestras similares, se obtendrían datos también similares?
0 ___ 10 ___ 20 ___ 30 ___ 40 ___ 50 ___ 60 ___ 70 ___ 80 ___ 90 ___ 100
5. ¿Estima usted, que los ítems propuestos permiten una respuesta objetiva de parte de los informantes?
0 ___ 10 ___ 20 ___ 30 ___ 40 ___ 50 ___ 60 ___ 70 ___ 80 ___ 90 ___ 100
6. ¿Qué preguntas cree usted que se podría agregar?

7. ¿Qué preguntas se podría eliminar?

8. Recomendaciones

Validado por: JORGE LUIS REYES AGUILAR

[Firma]
Firma

Grado académico: MAGISTER

Fecha: 13-08-2016.

BIBLIOGRAFÍA

- Alvarado, Mario Arnaldo Pacco, “Factores personales, eclesiásticos y relacionales asociados con la permanencia de los miembros de la Iglesia Adventista del séptimo Día de la Misión del Lago Titicaca, departamento Puno, 2015”. Tesis de Maestría, Universidad Peruana Unión, 2016.
- Asociación General de la Iglesia Adventista del Séptimo Día, *Manual de la iglesia*. Buenos Aires: Asociación Casa Editora Sudamericana, 2010.
- Annual Statistical Report. <http://documents.adventistarchives.org/Statistics/ASR/ASR2017.pdf> . (Consultado: 24 de octubre, 2017).
- _____. *Manual de la iglesia* Buenos Aires: Asociación Casa Editora Sudamericana, 2000.
- Bill Knott, ed. “Cifras de la Iglesia Adventista del Séptimo Día en el mundo”, *Adventist World* 9, no. 5 (2013): 30.
- Binney, Amos y Daniel Steele. *El Comentario popular*. Missouri, TX: Casa Nazarena de Publicaciones, 1962.
- Burrill, Russel. *Discípulos modernos para iglesias revolucionarias*. Buenos Aires: Asociación Casa Editora Sudamericana, 2008.
- _____. *La iglesia revolucionaria del siglo XXI*. Buenos Aires: Asociación Casa Editora Sudamericana, 2007.
- Caicedo, Juan Solís, “Programa de rescate de miembros que han desertado de la Iglesia Adventista Central de Cali, Colombia”. Tesis Doctoral, Andrews University, 2013.
- Cerna, Miguel Ángel. *El poder de los grupos pequeños en la iglesia*. Newbury Park, CA: El Camino, 1991.
- Clifford Goldstein, “¿Buenos sólo en apariencia?”, *Revista adventista*, junio 2006, 2-4.
- Corrêa de Andrade, Claudionor. *Diccionario teológico*. Miami, FL: Patmos, 2002.
- Creencias de la Iglesia Adventista del Séptimo Día, en <http://www.adventist.org/beliefs/index.html>. (Consultado: el 20 de febrero de 2012).

- Deiros, Pablo Alberto. *Diccionario hispano-americano de la misión*. Buenos Aires: COMIBAM Internacional, 1997.
- Departamento de Ministerio Personal de la División Sudamericana de la Iglesia Adventista del Séptimo Día. *Grupos pequeños: Profundizando la caminata*. Buenos Aires: Asociación Casa Editora Sudamericana, 2011.
- División Sudamericana de la Asociación General de los Adventistas del Séptimo Día. *Reglamentos eclesiásticos-administrativos 2015*. Buenos Aires: Asociación Casa Editora Sudamericana, 2015.
- División sudamericana de la Asociación General de los Adventistas del Séptimo Día. *Reglamentos Eclesiástico-Administrativos 2010*. Buenos Aires: Asociación Casa Editora Sudamericana, 2010.
- Dónald Herrera Terán, “Compromiso”, *Reino y Visión*, 4 no. 4 (abril, 2002), 2.
- dos Reis, Omar D., *Pequeños grupos*. Lima: Editorial imprenta Unión, 1996.
- Choque, Efraín Quispe. “Factores evangelísticos, eclesiásticos y de liderazgo asociados con la permanencia de los miembros en las iglesias de la Paz, Cochabamba y Santa Cruz en el periodo 1998-2007”. Tesis de doctorado, Universidad Peruana Unión, 2011.
- Ferreya Castillo, Melchor A. *Quiero organizar grupos pequeños ¿qué hago?: Principios básicos en la organización de los grupos pequeños*. Buenos Aires: Asociación Casa Editora Sudamericana, 2003.
- Harrison, Everett F., Geoffrey W. Bromiley y Carl F. H. Henry. *Diccionario de teología*. Grand Rapids, MI: Libros Desafío, 2006.
- Hernández, Roberto, Carlos Fernández, y Pilar Baptista, *Metodología de la investigación* 4ta. Ed. (México: McGraw-Hill Interamericana, 2006.
- Iglesia mundial, en <http://www.adventist.org/world-church/index.html>. (Consultado: el 22 de febrero de 2012).
- Johnson, Kurt W. *Grupos pequeños: Para el tiempo del fin*. Buenos Aires: Asociación Casa Editora Sudamericana, 1999.
- Knight, George R. *Nuestra identidad: Origen y desarrollo*. Serie el legado adventista. Miami, FL: Asociación Publicadora Interamericana, 2007.
- Lacueva, Francisco. *Diccionario teológico ilustrado*. Barcelona: Editorial Clie, 2001.
- Lockward, Alfonso. *Nuevo diccionario de la Biblia*. Miami, FL: Editorial Unilit, 2003.

- Manzanillo Reyes, Carlos. *Haciendo discípulos en grupos pequeños: Cómo multiplicar grandemente el número de creyentes*. Santo Domingo: s.e., 2011.
- Mather, George A. y Larry A. Nichols, *Diccionario de creencias, religiones, sectas y ocultismo*. Barcelona: Editorial Clie, 2001.
- Morales, Luis Alfredo Perez, “factores que influyen en los miembros recién convertidos, de la asociación Venezolana Sur Oriental, para que apostaten o permanezcan en la fe durante su primer año de vida cristiana”. Tesis Doctoral, Seminario Teológico Adventista Interamericano, 2012.
- Murray, Walter E. “Cómo evitar la apostasía”, *Ministerio adventista*, julio-agosto 1957, 12.
- Nelson, Wilton M. y Juan Rojas Mayo. *Nelson nuevo diccionario ilustrado de la Biblia*. Nashville, TN: Editorial Caribe, 2000.
- Nichol, Francis D. *Comentario bíblico adventista del séptimo día*. Tomo 5. Buenos Aires, Asociación Casa Editora Sudamericana, 1997.
- Norman, Jack. “*Sobre SPSS Inc*”. En <http://www.spss.com/es/corpinfo/>. (Consultado: 2 de febrero, 2009).
- Obando, Ubilberto Abimael Mostacero, “Propiedades psicométricas de la escala de factores de permanencia en la iglesia (CRM)”. Tesis de Maestría, Universidad Peruana Unión, 2015.
- Office of Archives, Statistics, and Research. En http://www.adventiststatistics.org/view_Summary.asp?FieldInstID=1798016, (Consultado: el 21 de febrero de 2011).
- _____. http://adventiststatistics.org/view_Summary.asp?FieldInstID=3269341. (Consultado: 02 de setiembre de 2017).
- Packer, J. I. *Teología concisa: Una guía a las creencias del cristianismo histórico*. Miami, FL: Editorial Unilit, 1998.
- Richard Pérez, Daniel. *Manual breve de metodología de la investigación cuantitativa*. Lima: Universidad Peruana Unión, 2009.
- Riveros, Mario. “Naturaleza y características del ministerio de la iglesia en beneficio de su feligresía y de la sociedad”. Tesis de doctorado, Universidad Peruana Unión, 1999.
- Sánchez, Ernesto, “Estrategias de retención de miembros para la Iglesia Central Hispana Adventista del Séptimo Día de Chicago”. Tesis Doctoral, Andrews University, 2014.

- Schwarz, Richard W. y Floyd Greenleaf. *Portadores de luz: Historia de la Iglesia Adventista del Séptimo Día*. Buenos aires: Asociación Casa Editora Sudamericana, 2002.
- Splangler, J. R. “Por qué culpar a la iglesia”. *Ministerio adventista*, 24 (1976): 7.
- Unión Peruana del Sur. *Guía de procedimientos de grupos pequeños*. Lima: Editorial Imprenta Unión, 2012.
- Vila Ventura, Samuel. *Nuevo diccionario bíblico ilustrado*. Barcelona: Editorial CLIE, 1985.
- Von Allmen, Jean-Jacques. *Vocabulario bíblico*. Madrid: Marova, 1978.
- White, Elena. *El camino a Cristo*. Buenos Aires: Asociación Casa Editora Sudamericana, 2007.
- _____. *Los hechos de los apóstoles*. Buenos Aires: Asociación Casa Editora Sudamericana, 2007.
- <http://noticias.adventistas.org/es/noticia/institucional/estadisticas-muestran-12-los-adventistas-estan-sudamerica/>. (Consultado: 24 de octubre, 2017).