

UNIVERSIDAD PERUANA UNIÓN
FACULTAD DE CIENCIAS EMPRESARIALES
Escuela Profesional de Contabilidad



**Gestión del presupuesto por resultados la calidad de vida en los
servicios básicos de la población del Distrito de Quilcapuncu
período, 2021**

Tesis para obtener el Título Profesional de Contador Público

Autor:

Yuly Margoth Gil Mullisaca

Jessica Ito Turpo

Marleny Pancca Pinto

Asesor:

Mg. Helfer Rudel Cusilayme Barrantes

Juliaca, junio de 2023

DECLARACIÓN JURADA DE ORIGINALIDAD DE TESIS

Yo Helfer Rudel Cusilayme Barrantes, docente de la Facultad de Ciencias Empresariales, Escuela Profesional de Contabilidad, de la Universidad Peruana Unión.

DECLARO:

Que la presente investigación titulada: **“GESTIÓN DEL PRESUPUESTO POR RESULTADOS LA CALIDAD DE VIDA EN LOS SERVICIOS BÁSICOS DE LA POBLACIÓN DEL DISTRITO DE QUILCAPUNCU PERÍODO, 2021”** de los autores **Yuly Margoth Gil Mullisaca, Jessica Ito Turpo y Marleny Pancca Pinto**, tiene un índice de similitud de 17% verificable en el informe del programa Turnitin, y fue realizada en la Universidad Peruana Unión bajo mi dirección.

En tal sentido asumo la responsabilidad que corresponde ante cualquier falsedad u omisión de los documentos como de la información aportada, firmo la presente declaración en la ciudad de Juliaca, a los 15 días del mes de junio del año 2023.



Mg. Helfer Rudel Cusilayme Barrantes

Asesor



ACTA DE SUSTENTACIÓN DE TESIS

In Puno, Juliaca, Villa Chullunquiari, a 15 día(s) del mes de Junio del año 2023 siendo las 09:00 horas, se reunieron los miembros del jurado en la Universidad Peruana Unión Campus Lima, bajo la dirección del de la) presidente(a):

CP Rodolfo Aguaitín Calle Senco el (la) secretario(a): Mtra Nelly Rosario Moreno Leyva y los demás miembros: Mg. Rulli William Inalque Satija y el (la) asesor(a) Mg. Helger Rudel Conilayme Barantes con el propósito de administrar el acto académico de sustentación de la tesis titulado: Gestión del presupuesto por resultados la calidad de vida en los servicios básicos de la población del Distrito de Andahuayllamarca, periodo 2021 del(los) (las) bachilleres: a) Yuly Margoth Gil Mullisaca b) Jessica Ifo Tumpo c) Marlene Panca Pinto conducente a la obtención del título profesional de:

Montador Público (Denominación del Título Profesional)

El Presidente inició el acto académico de sustentación invitando al (a la) / a (los) (las) candidato(a)s hacer uso del tiempo determinado para su exposición. Concluida la exposición, el Presidente invitó a los demás miembros del jurado a efectuar las preguntas, y aclaraciones pertinentes, las cuales fueron absueltas por al (a la) / a (los) (las) candidato(a)s. Luego, se produjo un receso para las deliberaciones y la emisión del dictamen del jurado. Posteriormente, el jurado procedió a dejar constancia escrita sobre la evaluación en la presente acta, con el dictamen siguiente:

Bachiller (a): Yuly Margoth Gil Mullisaca

CALIFICACIÓN	ESCALAS			Mérito
	Vigesimal	Literal	Cualitativa	
Aprobado	18	A-	Muy Bueno	Sobresaliente

Bachiller (b): Jessica Ifo Tumpo

CALIFICACIÓN	ESCALAS			Mérito
	Vigesimal	Literal	Cualitativa	
Aprobado	18	A-	Muy Bueno	Sobresaliente

Bachiller (c): Marlene Panca Pinto

CALIFICACIÓN	ESCALAS			Mérito
	Vigesimal	Literal	Cualitativa	
Aprobado	18	A-	Muy Bueno	Sobresaliente

(*) Ver parte posterior

Finalmente, el Presidente del jurado invitó al (a la) / a (los) (las) candidato(a)s a ponerse de pie, para recibir la evaluación final y concluir el acto académico de sustentación procediéndose a registrar las firmas respectivas.

Handwritten signature of the President, Assessor, and Bachelor (a).

Handwritten signature of a Member and Bachelor (b).

Handwritten signature of the Secretary and Bachelor (c).

DEDICATORIA

Primeramente, dedico este proyecto a Dios y a mis amados padres Leonardo y Justina, por su amor leal. Por sus sacrificios y su respaldo constante que han sido la clave de mi éxito, que siempre me apoyaron, Gracias por haberme enseñado a afrontar los obstáculos. Gracias por todo, Me inculcaron a ser la persona que soy hoy, mis valores, mis principios, mi perseverancia, mi empeño. Todo con una inmensa dosis de amor y sin pedir a cambio de nada.

Yuly Margoth Gil Mullisaca.

En primer lugar, agradezco a Dios por su cuidado diario. Hoy cierro un capítulo importante en mi vida académica, pero lo hago con un gran vacío en mi corazón al no tenerte aquí para celebrarlo conmigo papá. Dedico mi logro a su amor y sacrificio. A mi madre, gracias por tu apoyo y dedicación en cada etapa de mi vida. También mi profundo agradecimiento a mi madrina, ya que sus consejos y apoyo han sido un pilar en mi camino.

Jessica Ito Turpo

En primer lugar, a Dios que me dio la oportunidad de estudiar en una institución adventista y quien me ha guiado y acompañado hasta aquí. También a mis padres Nestor Pancca Cahui y Sonia Pinto Trujillo quienes fueron un gran apoyo tanto económicamente y emocional para la elaboración de esta investigación, les agradezco mucho por la gran motivación a pesar de las dificultades gracias.

Marleny Pancca Pinto

AGRADECIMIENTO

En primer lugar, queremos agradecer a Dios que nos ha acompañado en cada paso que hemos dado, este logro no solo es fruto de nuestro esfuerzo si no también tus bendiciones que se han manifestado a lo largo de este proceso. Deseamos agradecer a nuestros profesores y tutores, quienes han sido fundamentales en nuestra formación académica y en la realización de esta tesis. También queremos agradecer a los miembros del comité de evaluación por su tiempo y esfuerzo en revisar nuestra tesis. Además, queremos expresar nuestra profunda gratitud a nuestra familia y amigos por su constante apoyo y aliento a lo largo de esta etapa académica. Sus palabras de aliento, comprensión y motivación han sido un impulso fundamental para superar los desafíos y obstáculos que se presentaron durante el proceso de titulación.

Por último, deseamos agradecer a la institución académica por brindarnos la oportunidad de realizar este proyecto de titulación. Sin el apoyo de cada una de estas personas, este logro no habría sido posible. Estamos sinceramente agradecidas por su generosidad, conocimientos y confianza en nuestra capacidad.

INDICE

DEDICATORIA	iii
AGRADECIMIENTO	v
Resumen:.....	8
1. Introducción	10
2. Materiales y Métodos	12
2.1 Tipo y diseño de investigación	12
2.2 Muestra/ participantes.....	13
2.2.1 Criterios de inclusión.....	13
2.2.2 Criterios de exclusión	13
2.3 Materiales e insumos	14
2.3.1 Técnicas	14
2.3.2 Encuesta.....	14
2.3.3 Instrumentos	14
2.3.4 Cuestionario:.....	14
2.4 Confiabilidad del instrumento	15
2.5 Prueba de normalidad	16
2.6 Proceso de estudio	17
3. Resultados	18
3.1 Objetivo general	18
3.2 Objetivo específico 1	19
3.3 Objetivo específico 2	20
3.4 Objetivo específico 3	21
3.5 Hipótesis general	22
3.6 Hipótesis específica 1	23
3.7 Hipótesis específica 2	24
3.8 Hipótesis específica 3	25
4. Discusión.....	26
5. Conclusiones	28
6. REFERENCIAS	30
ANEXOS	34

INDICE DE TABLA

Tabla 1 Antecedentes de la Investigación.....	9
Tabla 2 Confiabilidad del instrumento.....	15
Tabla 3 Estadísticas de fiabilidad.....	15
Tabla 4 Prueba de normal	16
Tabla 5 Grado de correlación.....	16
Tabla 6 Gestión del presupuesto por resultado en la calidad de vida en los servicios básicos	18
Tabla 7 Programación presupuestal y formulación en la calidad de vida en los servicios básicos.....	19
Tabla 8 Ejecución presupuestal y evaluación en la calidad de vida en los servicios básicos	20
Tabla 9 Plan de incentivos en la calidad de vida en los servicios básicos	21
Tabla 10 Influencia positiva entre la variable 1 y variable 2	22
Tabla 11 Influencia positiva entre la dimensión 1 y la variable 2	23
Tabla 12 Influencia positiva entre la dimensión 2 y la variable 2	24
Tabla 13 Influencia positiva entre la dimensión 3 y la variable 2	25

INDICE DE ILUSTRACIONES

Ilustración 1 Proceso de estudio.....	17
--	----

INDICE DE ANEXOS

EVIDENCIA DE SUMISIÓN	34
CARTA DE AUTORIZACIÓN DE LA MUNICIPALIDAD.....	36
INSTRUMENTO DE RECOLECCIÓN DE DATOS.	37
MATRIZ	37
VALIDACIÓN DE INSTRUMENTOS	40

Gestión del presupuesto por resultados en la calidad de vida en los servicios básicos de la población del Distrito de Quilcapuncu período, 2021

Management of the budget by results in the quality of life in the basic services of the population of the District of Quilcapuncu periodo, 2021

Yuly Margoth Gil Mullisaca^{a*}, Jessica Ito Turpo^{b*}, Marleny Pancca Pinto^{c*}

^aEP. Contabilidad, Facultad de Ciencias Empresariales, Universidad Peruana Unión

Resumen:

El propósito de este estudio fue determinar la influencia de la gestión del presupuesto por resultado en la calidad de vida en los servicios básicos. El método utilizado es el enfoque cuantitativo, descriptivo-correlacional. La localidad está compuesta por 5541 habitantes del distrito de Quilcapuncu y la muestra que se determinó es de 359 ciudadanos, la misma que fue obtenida por muestreo probabilístico aleatorio simple, se empleó un cuestionario para medir las variables de investigación, logrando como efecto en las pruebas aplicadas una correlación positiva media en lo que se refiere a gestión de presupuesto por resultado, respecto a calidad de vida, puesto que de un 45% el 21% de residentes que colaboraron en la encuesta indican que la gestión de presupuesto es regular y por ende la calidad de vida se halla en un rango moderado; de la misma forma el coeficiente de (Rho de Spearman) muestra como valor de relación de (Rho = 0,428) encontrando una correlación positiva media. Finalmente, se concluye que la gestión del presupuesto mide los indicadores en cuanto a la programación presupuestal y formulación, ejecución presupuestal y valuación, asimismo de la municipalidad el plan de incentivos. De esta manera, el impacto es de forma positiva en la calidad de vida, realizada las ejecuciones presupuestales de modo eficiente, pues dará entender que se está ejecutando los ingresos en beneficio de los servicios básicos que la población requiere.

Palabras clave: Ejecución presupuestal, Gestión del presupuesto por resultado, Programación presupuestal, plan de incentivos, Calidad de vida.

Abstract

The purpose of this study was to determine the influence of performance budgeting on the quality of life in basic services. The method used was a quantitative, descriptive-correlational approach. The locality is composed of 5541 inhabitants of the district of Quilcapuncu and the sample of 359 citizens, which was obtained by simple random probability sampling, a questionnaire was used to measure the research variables, achieving as an effect in the tests applied a positive correlation average in what refers to budget management by result, with respect to quality of life, since of 45%, 21% of residents who collaborated in the survey indicate that budget management is regular and therefore the quality of life is in a moderate range; In the same way, the Spearman's Rho coefficient shows a relationship value of ($Rho = 0.428$), finding an average positive correlation. Finally, it is concluded that budget management measures indicators. Of the budget programming and formulation, budget execution and valuation, as well as the municipality's incentive plan. In this way, if it has a positive impact on the quality of life, budget execution is carried out in an efficient way, since it will show that revenues are being used for the benefit of the basic services that the population requires.

Keywords: Budget execution, Results-based budget management, Budget programming, Incentive plan, Quality of life.

1. Introducción

A nivel internacional, el problema común en las entidades públicas de Latinoamérica es que presentan un elevado grado de divergencia en cuanto a la asignación del recurso público, puesto que la redistribución es menos eficiente a comparación de otros países que están en crecimiento. Según Franciskovi (2013) indica que los gobiernos se enfrentan a situaciones y cambios constantes, lo cual los obliga a que puedan implementar una nueva estrategia para resolver problemas relacionados con el aspecto económico, político y social. Un ejemplo de ello es el presupuesto por resultado, que surge de la necesidad de optimizar la calidad del gasto, promover mecanismos y garantizar la efectividad en los organismos públicos.

En nuestro país, la aplicación del Presupuesto por Resultado (PpR) presenta serias deficiencias en cuanto a su efectividad y transparencia del uso de los recursos públicos, ya que es necesario realizar proyectos en beneficio de la población.

Según Torres Guzmán & Salazar Espinoza (2020) menciona que los recursos financieros no son canalizados como corresponde, esto se debe a muchos factores entre ellos, el incumplimiento de metas y objetivos, compromiso político y desinformación. En lo que respecta a la administración pública, todos los presupuestos que no son ejecutados no se hallan enfocados en el resultado de la calidad del gasto.

Para Vílchez (2021) las municipalidades no realizan sus expensas, motivo por el cual la prestación de servicios a los pobladores no mejora, es decir, al momento de la estimación del costo de presupuesto presenta variaciones referentes a la calidad de vida de los ciudadanos, el presupuesto ejecutado fue en beneficio de realizar infraestructuras los cuales no tuvieron algún efecto positivo al inducir una mejor calidad de vida de la ciudadanía.

Con respecto al gasto, Calán & Moreira (2018) indican que en la actualidad la gestión del presupuesto muestra que la calidad de los desembolsos públicos es ineficiente y en la mayoría de las entidades a nivel nacional no estaba claro el destino de los recursos que el Estado invierte para lograr metas encaminadas a fin de fortalecer la calidad de vida de los habitantes.

Según Bastidas Vaca & Andocilla Cabrera (2016) refiere que no se llega a cumplir con el objetivo institucional debido a que realizan desembolsos innecesarios no justificados, la estimación del presupuesto se evalúa de acuerdo al porcentaje del gasto y no por resultados, ello se da por que la consolidación del instrumento de gestión no se logra el cual promueve en los bienes públicos una provisión adecuada asimismo el éxito de un efecto positivo y permanente que sea en favor de los ciudadanos.

Respecto a la primera variable Gestión del Presupuesto por Resultados (GPpR) viene ser una estrategia de gestión pública que se relaciona con la asignación de recursos a productos

y resultados medibles en beneficio de los ciudadanos, y tiene como objetivo procurar que la población pueda acceder a los bienes y servicios que solicitan las personas, en circunstancias deseadas a fin de aportar con una mejor calidad de vida. El PpR es muy importante, porque ayuda a contribuir una mejor calidad del gasto, por otro lado, se debería hacer uso eficiente y eficaz de los recursos también tiene que estar orientado a los resultados por medio de la entrega de bienes y servicios al residente y así poder lograr un cambio que exprese un impacto en la sociedad. Según la ley N° 29812, el Artículo 79.1 Presupuesto por Resultados (PpR) es una estrategia de gestión pública que vincula la asignación de recursos a productos y resultados medibles a favor de la población.

En cuanto a la Dimensión Programas Presupuestales (PP), forma parte del instrumento PpR y es una categoría presupuestaria que representa una unidad de acción programática para los organismos públicos. Esto incluye actividades dirigidas a gestionar los recursos humanos, materiales y financieros de la institución. Un proceso integrado y articulado que tiene como objetivo brindar productos que en conjunto logre un resultado específico en la población y que pueda respaldar al logro del resultado con la finalidad de asociar al objetivo de la política pública MEF (2016).

En cuanto al indicador Fuente de Financiamiento, y el recurso específico han fortalecido el nivel de inversión pública, ya que han experimentado un rápido crecimiento debido a la transferencia de fondos provenientes del canon, sobre canon, patrimonios y derechos de regalías de aduanas. Estos recursos determinados se utilizan para financiar el proyecto de inversión. Como resultado de este flujo de gastos e ingresos que continúan a diferentes ritmos, se generan saldos presupuestarios no utilizados que siguen aumentando. Sin embargo, también se ha aumentado el presupuesto para proyectos de financiamiento público. (DECRETO SUPREMO N° 269-2020-EF, 2020).

Asimismo, el indicador Asignación Financiera, refiere que la institución puede solicitar ampliaciones en las asignaciones financieras a través de los procedimientos establecidos las cuales son autorizadas por la Dirección General del Tesoro Público (DGTP) hasta el 31 de diciembre de cada año fiscal. De manera excepcional, esta autorización se extiende hasta el quinto día laborable de enero del año siguiente en caso de que los gastos acumulados registrados al 31 de diciembre superen las asignaciones financieras acreditadas hasta esa fecha. (RESOLUCIÓN DIRECTORAL N° 060 2019-EF/52.03, 2019).

Por otra parte el indicador Efectividad, según Valencia Maquera, (2022) se relaciona con la interpretación del nuevo modelo de gestión pública. Este modelo busca enfatizar la implementación de conceptos clave como economía, eficiencia y eficacia dentro de las

instituciones estatales, con el objetivo de mejorar los servicios ofrecidos a los ciudadanos y, en consecuencia, satisfacer sus necesidades.

En cuanto a la dimensión Ejecución Presupuestal, Ynope (2021) señala que la Oficina de Presupuesto y Planificación establece un desarrollo de ejecución presupuestaria para controlar la pérdida de la agencia a lo largo del año. Los afiliados preparan cronogramas de desembolso al inicio del periodo y comparan los gastos reales con sus objetivos. De acuerdo con Marín & Velásquez (2022), el directivo del presupuesto tiene el deber de brindar participaciones de manera conjunta con las jefaturas del sector a fin de asegurar el éxito de las metas completadas. Es importante el desarrollo de una buena asignación de presupuesto que sea mediante obras a fin de promover la efectividad en la ejecución presupuestal para así brindar productos a la población.

Por otro lado, el indicador Ejecución de Obras, según la Ley es establecer normas para regular los procesos de ejecución de obras relacionadas con servicios públicos como saneamiento, electricidad, telecomunicaciones, gas natural y servicios públicos locales. El objetivo es mitigar cualquier impacto negativo en espacios público y asegurar el bienestar de los ciudadanos, mediante la autorización correspondiente por parte de las municipalidades. El porcentaje de ejecución se refiere al cumplimiento de las metas físicas establecidas en el Plan de Presupuesto, específicamente el número de sectores patrullados en relación con lo programado. (LEY N° 30477, 2023).

Referente al indicador Presupuesto Asignado, comprende la ejecución presupuestaria donde comienza el primero de enero y finaliza el treinta y uno de diciembre de cada año. Durante este tiempo, se reciben los ingresos públicos y se cumplen las obligaciones de gasto de acuerdo con la asignación presupuestaria establecida en la ley anual de recursos financieros del sector público y sus respectivas modificaciones. (Decreto Legislativo N° 1440, 2018).

Por último, la dimensión de Plan de Incentivos, es una modalidad de transferir recursos financieros adicional al presupuesto institucional de los gobiernos municipales para lograr cumplir objetivos que se alcanzó dentro de un período de tiempo determinado. El propósito primordial es promover reformas que permiten obtener el progreso y el desarrollo viable de la economía local y la mejora de su gestión. En caso de incumplir estas metas, la municipalidad no percibe ningún tipo de incentivos debido al incumplimiento Bahamonde Rodríguez (2015-2018).

En ese sentido, Tejada (2021), menciona que serán las autoridades las que propongan un sistema de incentivos e indicadores de desempeño por resultados. Coordinando con todos los sectores y niveles de gobierno, mediante los Recursos Humanos, persigue de acuerdo a su

propia particularidad, heterogeneidad y objetivos. De igual forma, esta propuesta de incremento de la demanda de bienes será compartida y coordinada con el Ministerio Economía y Finanzas (MEF) para la asignación presupuestaria o aprobación de recursos en espera de la implementación y ejecución de incentivos, no con los ingresos del servidor.

En cuanto al indicador Obras Ejecutadas, por la (LEY N° 30225, 2014) El contratista deberá presentar la liquidación respaldada por documentación y cálculos en un plazo de 60 días o el equivalente a 1/10 del período de ejecución de la obra. Posteriormente, la entidad correspondiente emitirá una respuesta en un plazo de 60 días después de recibir la documentación. Una vez finalizado este proceso, se otorgarán incentivos al contratista.

Respecto al indicador Beneficios, según Rubio, (2021) menciona que de acuerdo a lo establecido en la ley 909 del 2004, las instituciones están obligadas a desarrollar programas de bienestar e incentivos con el fin de aumentar la satisfacción y eficiencia de los servidores públicos en el desempeño de sus labores, así como contribuir al logro efectivo de los resultados institucionales. El propósito final es reconocer el rendimiento excepcional del mejor empleado de carrera en la institución, así como de cada nivel jerárquico dentro de la misma.

Asimismo, el indicador Conocimientos, según Veeduría, (2021) menciona que es fundamental mantener en los servidores públicos un nivel de empoderamiento y compromiso en el cumplimiento de sus funciones, buscando promover y apoyar su desarrollo humano integral. Esto a su vez impulsa la administración institucional y el progreso en manejo de recursos humanos. Los incentivos refuerzan el nivel de satisfacción, eficiencia y desarrollo del empleado en el desempeño de su trabajo, al tiempo que contribuyen a la efectiva consecución de los resultados individuales e institucionales.

Respecto a la segunda variable, Calidad de Vida es la perspectiva que tiene cada persona en algún lugar del mundo de su estado físico, psicológico, sus expectativas y sus relaciones sociales, pero con especial importancia en la localidad que vive y sus oportunidades de desarrollo, los que habitan en las zonas urbanas, los cuales necesitan servicios básicos como agua potable, saneamiento, energía confiable, viviendas seguras, salud y educación. Implica que estos estén disponibles, accesibles y en buenas condiciones. Asegurar estas necesidades que contribuyen al bienestar general y permite a las personas llevar una vida digna y saludable Cornejo (2016).

Respecto al indicador de servicios básicos, INEI, (2019) menciona que la mejora en la calidad de vida se alcanza mediante la disponibilidad de servicios básicos esenciales, tales como el acceso a agua potable, el manejo adecuado de residuos, la disponibilidad de energía eléctrica, servicio a recaudación de residuos y el ingreso a viviendas con vías adecuadas.

La situación problemática de la Municipalidad del distrito de Quilcapuncu en la provincia de San Antonio de Putina, se suscita debido a diferentes causas, los cuales son desconocimiento de la información, compromiso político, gasto no realizado, etc. Ello implica que las metas y objetivos presupuestales se incumplan, de manera que las expensas que fueron ejecutados no son enfocadas en la calidad del gasto.

En este marco, el desarrollo del presente trabajo de indagación es fundamental, ya que el otorgamiento de los medios públicos de la Municipalidad no está encaminada a optimizar la particularidad de tener una mejor calidad de vida para la población. De cierto modo, no consideran la necesidad básica de cada ciudadano como la atención sanitaria, saneamiento, enseñanzas, electrificación, viviendas, etc. Siendo de beneficio los resultados del estudio en cuanto al Municipio del Distrito de Quilcapuncu como también para las distintas municipalidades, a fin de que estas tengan un mejor conocimiento respecto al PpR y cómo tener un adecuado funcionamiento de administración. Por otro lado, será de soporte al personal encargado del presupuesto, para que este se distribuya eficientemente, ya que debido a la mala ejecución del gasto la municipalidad no cumple con las expectativas esperadas por los ciudadanos.

La investigación se realiza a fin de obtener, la forma completa de evaluación, la cual no se tiene que limitar solo con dar la información de la totalidad del gasto ejecutado, sino que se trata de alcanzar un cambio en la calidad de vida para los residentes, dando cumplimiento las metas presupuestales para que estas sean eficientes. Esta falencia ha permitido que quede en el olvido la calidad de vida, trayendo además como consecuencia metas y objetivos incumplidos. Por ello se determinó ejecutar esta indagación que en la actualidad la Municipalidad tiene que mejorar el egreso público, por las varias obligaciones por resolver. Por ese juicio se sugiere poner en práctica la administración presupuestaria por resultado dado de que es uno de los medios para solucionar los problemas y dar como propuesta fortalecer la particularidad de vida de los moradores.

Tabla 1*Antecedentes de la Investigación*

Propuesta	Técnicas	Resultados	Referencia
El paradigma del PbR es transformar un proceso presupuestal orientado al control de gastos e insumos y a la vez como un medio para que los gobiernos administren sus recursos con la finalidad de tomar mejores decisiones. Acompañado del SED que tiene la función de darle seguimiento y evaluar los programas presupuestales.	Enfoque metodológico Descriptivo	En el resultado, se puede observar que la implementación del SED y del PbR, permite facilitar elementos relevantes que son de ayuda para las entidades gubernamentales a identificar fallos en la instrumentación de sus proyectos y así poder solucionar sus estrategias.	Payán. (2019)
Se propone determinar la relación en los niveles de los elementos del manejo del PpR y de la calidad del gasto en beneficio a la población.	Enfoque metodológico Cuantitativo Encuesta: cuestionario	En el resultado se puede observar que la gestión pública destina a favor de los habitantes y mejoraron el PpR que avanza con el gasto del gobierno, alcanzando los niveles de la calidad de vida.	Paredes. (2020)
Se propone que la dirección de PpR tenga correlación positiva con la calidad del gasto público para cumplir sus tareas, buscando la eficacia y la eficiencia.	Enfoque metodológico Cuantitativo Diseño: Descriptivo/ correlacional Encuesta: cuestionario	Los resultados muestran que si existe una relación positiva y moderada con la implementación de PpR para solucionar problemas sociales de la población.	Payano. (2018)
Implementar GpRD, con el fin de analizar el sistema de planificación, presupuestación, gestión financiera y además manejo de programas y proyectos.	Enfoque metodológico Cuantitativo, de tipo descriptivo	Muestran buena orientación en la asignación de los fondos públicos, por lo que la eficiencia de los recursos propios es excelente, debe enfocarse a programas presupuestales.	Vílchez. (2021)
Análisis de mecanismos para el presupuesto público y que este tenga seguimiento y evaluación y así poder garantizar la transparencia de su función.	Descriptivo no experimental Cuantitativo	En relación a la toma de decisiones sobre el gasto público, no es efectiva, puesto que el presupuesto se dirige hacia la capital en lugar de destinarlo a gastos que beneficien a los habitantes.	Vargas & Zavaleta. (2020)

El MEF controla el cumplimiento de estas obligaciones y requiere la revisión de las peticiones de recursos presupuestarios.	Enfoque cuantitativo Encuesta	Para generar informaciones validas se han convertido en un mecanismo que permite mejorar el servicio público en favor de los ciudadanos.	Peñaloza, Gutiérrez & Prado. (2017)
Realice una priorización de los programas sociales a fin de lograr una mayor eficiencia para lograr un esfuerzo razonable.	Enfoque cuantitativo Encuesta	El estudio Envolvente de Datos evidencia con certeza que República Dominicana, Uruguay, Argentina y Chile alcanzan el 100% de eficiencia, seguidos de Perú, con el 95%.	Mesía, Reza & León. (2020)
La ejecución del presupuesto en la Gobernación zonal del Perú, actualmente no mejora la calidad del egreso.	Método cuantitativo Entrevista: encuesta	El 69% piensan que algunas veces el municipio destina básicamente para tener una mejor calidad de vida.	Castillo. (2019)
Considerar el cuadro de mando integral y calidad de vida de la ciudad como formas de mejorar progreso en los municipios.	Enfoque cuantitativo Diseño: descriptivo Entrevista: Encuesta	Los alcaldes tienen la independencia de elaborar mecanismos, lo cual ajusta métodos que son establecidas desde el centro del diseño presentado por Kaplan y Norton para aportar en la calidad de vida de los pobladores.	García León, León Cavero, Carrasco Vega, & Cabanillas Ñaño. (2022)
Tiene como propósito investigar el presupuesto colaborativo y destacando la gestión en gasto público de diferentes ámbitos económicos del país.	Enfoque cualitativo Diseño: descriptivo/documental	Varios autores refieren que el presupuesto participativo impacta en el nivel de derrochar recursos, los ciudadanos podrían evitar el malgasto público con un correcto seguimiento y planificación de los presupuestos.	Huárac Quispe, Díaz Mújica, & Cuba Mayuri. (2022)
El incumplimiento de los programas de incentivos y estimular una adecuada gestión para mejorar los municipios de los gobiernos locales.	Enfoque cualitativo Diseño: descriptivo	Para cumplir con los programas de incentivos en los niveles de gobierno local, provincial, se debe realizar un análisis en función de quién labora en la dependencia, además se identificó la existencia de emplear visibilidad de esquemas de los incentivos municipales, ya que es de gran importancia.	Mayhuay Gonzales, Palomino Alvarado, & Cuzco Trigozo (2022)
Tiene como propósito identificar la incidencia del PpR en la eficacia, eficiencia de la gestión pública.	Método exploratorio Diseño: documental	La evaluación de factores, el PpR es el monitoreo constante de los proyectos y las ocupaciones que ha venido realizando el estado de turno, y las recaudadas informaciones sobre dichas ejecuciones, que ayudará a mejorar y corregir deficiencias.	Muñoz Vázquez (2022)

Fuente: creación propia

En la tabla 1; Payán (2019) manifiesta que se debe realizar el modelo del PbR lo cual le permitirá incrementar la calidad del gasto público mediante mecanismos a fin de tomar las mejores decisiones eficientes y acertadas, considerando puntos básicos para suponer una excelente planeación. Así mismo se usó el tipo de investigación aplicado y la herramienta utilizada fue la entrevista con la que busco obtener información relevante de la sociedad de área de presupuesto en lo concerniente a los objetivos de la OCDE. Sin embargo, una de las limitantes a ejecutar un ejercicio eficiente de los recursos económicos es que no se tiene en consideración las políticas del SED.

Por otro lado; autores tales como Paredes (2020) y Payano (2018) coinciden en el marco del PpR resuelva problemas sociales de la ciudadanía por medio de programas presupuestales en beneficio de la población y, por otro lado, el ineficiente uso del recurso económico, implementar instrumentos de gestión considerando las disposiciones normativas será una estrategia de gran efectividad, el cual garantizara que el recurso público que poseen sus entidades contribuya en satisfacer necesidades. Sin embargo, existe aún personal que no se encuentra capacitado para la labor que desempeña, asimismo consideran que sería algo complicado desarrollar el fortalecimiento multidisciplinario de grupos para ejecutar el plan de PpR y de gestiones de recuperación, el que les permitiría a las municipalidades llevar un buen gobierno municipal en beneficio de la ciudadanía.

Vílchez (2021) indica que la gestión del PpR es relacionado de manera positiva con la calidad del gasto, se implementó estrategias de gestión que permita acceder a presupuestos, productos y resultados para el beneficio de la calidad del gasto, puesto que la indagación de la aplicación del GpRD en instituciones, como alternativa que permite que no existan entidades en donde persiste aún la gestión burocrática tradicional. El autor indica que el presupuesto en el gobierno local no se plasma en el progreso de vida de los ciudadanos, esto se debe a que hay brechas de infraestructura y servicios públicos, el cual es un problema muy comprometido en la sociedad. El estudio es de carácter aplicado y utiliza un enfoque cuantitativo.

Vargas & Zavaleta (2020) señalan que llevar a cabo la gestión por resultados es un modelo de administración para los recursos públicos, dando al cumplimiento de la acción estratégica hacia el plan de gobierno. El autor indica que el PpR de acuerdo con MEEF consiste en que se aplique principios y técnicas para el modelo de Programas Presupuestales, seguimiento, evaluación, incentivos a la gestión del presupuesto que es relacionado con los bienes y servicios. Por último, se requiere que se priorice la transparencia administrativa para obtener una mejor calidad del gasto.

En base a lo mencionado, la investigación muestra que realizar presupuesto por resultado está en el marco de la gestión por resultados y eso implica todo en función a los resultados tener una buena articulación de planeamiento del presupuesto y evaluación, tener información hacer gestión orientada para los procesos con el fin de tener una adecuada rendición de cuenta a partir de información que me lleve a generar aprendizaje un conocimiento y una buena toma de decisiones. Este estudio es de enfoque cuantitativo.

Bajo este objetivo se aplicó un cuestionario el que nos permitió realizar la recopilación de datos. Se cotejó que de la mayoría de los antecedentes evaluados utilizaron el software SPSS, como método de procesamiento de información. Para la investigación se empleó el software SPSS ver 26 como medio para organizar e interpretar los datos recolectados.

2. Materiales y Métodos

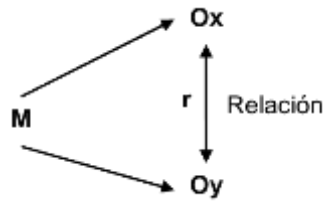
2.1 Tipo y diseño de investigación

El tipo de investigación es aplicada, Carrasco Diaz (2019) manifiesta que este tipo de indagación “tiene como finalidad práctico inmediato investigar para trabajar, contribuir, o generar cambios en un determinado sector, también se enfoca en la suficiencia del conocimiento para resolver una determinada incógnita” (p. 43).

El enfoque es cuantitativo ya que contribuye a formar parte del concepto abarcado de estudio, mediante la formulación de preguntas y objetivos por medio de un análisis de medición utilizando métodos estadísticos y se tendrá un conjunto de deducciones que servirá de aportes para el estudio. (Hernández & Mendoza, 2019)

La indagación corresponde al diseño no experimental, conforme a Valderrama (2015) el diseño es no experimental siendo este para el estudio “muy coherente y empíricamente dada por la variable independiente que en una investigación de este tipo no es manipulada, ya que se encuentran determinadas”, por ende, este estudio es de diseño no experimental.

El alcance fue descriptivo - correlacional, por consiguiente, tiene como objetivo evaluar la correlación que existe dentro de dos variables: Variable uno y variable 2, es decir, la variable es media por que es posible que esté relacionada. (Sampieri, 2019)



Donde:

M = Muestra

O1 = Observar la Variable uno: Gestión del presupuesto por resultado

O2= Observar la Variable dos: Calidad de vida

R = Relación entre ambos datos

La temporalidad de esta indagación fue transversal puesto que se presentan información actualizada la encuesta realizada se aplicó en el presente.

2.2 Muestra/ participantes

Conforme a Carrasco (2019) una muestra es “un grupo ya sea finito o infinito de elemento, el que llega a tener atributos aptos, frecuentes de ser observados”. La población para esta investigación fue de 5541 ciudadanos del distrito de Quilcapuncu periodo, 2021 (INEI, 2020).

Hernández y Mendoza (2019) señalan que “es un subgrupo del universo o habitantes del cual se recolecta información y datos”. Por ende, se tiene una muestra de 359 ciudadanos según de la propuesta de los autores mencionados anteriormente.

Conforme a Arias, *et al.* (2016) indica “probabilísticamente que el muestreo aleatorio simple consiste en la selección, de unidades muestrales en igualdad de oportunidades”.

2.2.1 Criterios de inclusión

Se consideró solo a los ciudadanos del Distrito de Quilcapuncu.

2.2.2 Criterios de exclusión

No fue aplicado el instrumento a ciudadanos que no pertenecen al Distrito de Quilcapuncu.

2.3 Materiales e insumos

El acopio de información en toda la indagación se necesita del uso de conocimientos, estrategias, instrumentos y técnicas como métodos funcionales para el logro de las labores y deberes.

2.3.1 Técnicas

Hernández y Mendoza (2019) describen que “es el procedimiento en conjunto y técnica que el investigador utilizará para recolectar datos de acuerdo a sus necesidades”.

2.3.2 Encuesta

Pino (2018) cita que “son una de las pautas, los instrumentos de preparación utilizado, se basa en una afirmación expresada o suscrita por el universo para optar una referencia”.

En este proyecto de indagación se realizó una encuesta, la cual estuvo dirigida a los ciudadanos de la zona de Quilcapuncu.

2.3.3 Instrumentos

Hernández y Mendoza (2019) señalan que el instrumento “son aquellos métodos impresos, instrumentos o conectores que se empleará para efectuar un registro de la encuesta u observación”.

Estos instrumentos de evaluación fueron validados y por lo mismo que son fiables en la precisión de información. La exactitud del conocimiento obtenido da un parámetro a la evaluación de los datos y conclusiones.

2.3.4 Cuestionario:

Pino (2018) precisa que “consiste en un método de preguntas razonables, eficientes de forma congruente, desde una perspectiva lógica y psicológico”.

El cuestionario fue el instrumento utilizado y las preguntas fueron elaboradas de acuerdo al indicador de cada dimensión de la variable independiente y dependiente, por lo que la elaboración fue de fuente propia.

2.4 Confiabilidad del instrumento

El cuestionario para su confiabilidad fue analizado mediante el cálculo del coeficiente Alfa de Cronbach para medir la coherencia interna. Para determinar la fiabilidad del instrumento se procedió a aplicar la prueba piloto, para lo cual se consideró 30 sujetos de investigación y se midió con el coeficiente de Alfa de Cronbach, el resultado fue un Alfa igual o mayor a 0.70 fue considerado dentro del nivel como ALTO.

Tabla 2

Confiabilidad del instrumento

Rango	Nivel
0.81 – 1.00	Muy alto
0.61 – 0.80	Alto
0.41 – 0.60	Moderado
0.21 – 0.40	Bajo
0.01 – 0.20	Muy bajo

Fuente: Citando a Mavrou (2017).

Aplicando el programa de SPSS, para la muestra de piloto, fueron analizados cada uno de los datos, los resultados obtenidos para cada instrumento fueron considerados de la siguiente manera:

Tabla 3

Estadísticas de fiabilidad

Variable	Alfa de Cronbach	N de elementos
Variable 1	,726	15
Variable 2	,730	10

Nota: Creación propia en base al programa SPSS.

Los hallazgos de la tabla 3, señala que el cuestionario, presenta consistentes datos internamente. La consistencia interna de la escala con 15 y 10 interrogantes fue alta (alfa=0.726 y alfa = 0.730). Por lo que se puede afirmar que el cuestionario posee una confiabilidad alta.

2.5 Prueba de normalidad

Gandica (2020) manifiesta que la verificación de la prueba de normalidad es crucial para garantizar la solidez de las inferencias realizadas y determinar los métodos estadísticos adecuados a aplicar. Por ese motivo, esta prueba siempre será necesaria y aportará en gran medida a la investigación.

- 1) p valor (5% ó 0.05).
- 2) Si p valor es > 0.05 la distribución es normal.
- 3) Si p valor $< 0,05$ entonces la distribución es no-paramétrica.

Tabla 4

Prueba de normal

	Kolmogorov-Smirnov ^a		
	Estadístico	gl	Sig.
Gestión del presupuesto por resultado	.252	359	.000
Calidad de vida	.239	359	.000

Fuente: Elaboración propia en base al programa SPSS.

En la tabla 4, se observa que por medio de la prueba de normalidad de Kolmogorov – Smirnova, para la muestra de 359 ciudadanos, refleja que la significancia estadística (sig.) es de 0.000, siendo este el valor de p, y como no es mayor a 0.05. lo cual se rechaza la Hipótesis nula (Ho), y se permite la Hipótesis alterna (Ha), vale indicar que ambas variables siguen una repartición no normal, en el gráfico se puede visualizar de mejor manera la distribución de datos. Valderrama (2015) señala:

Tabla 5

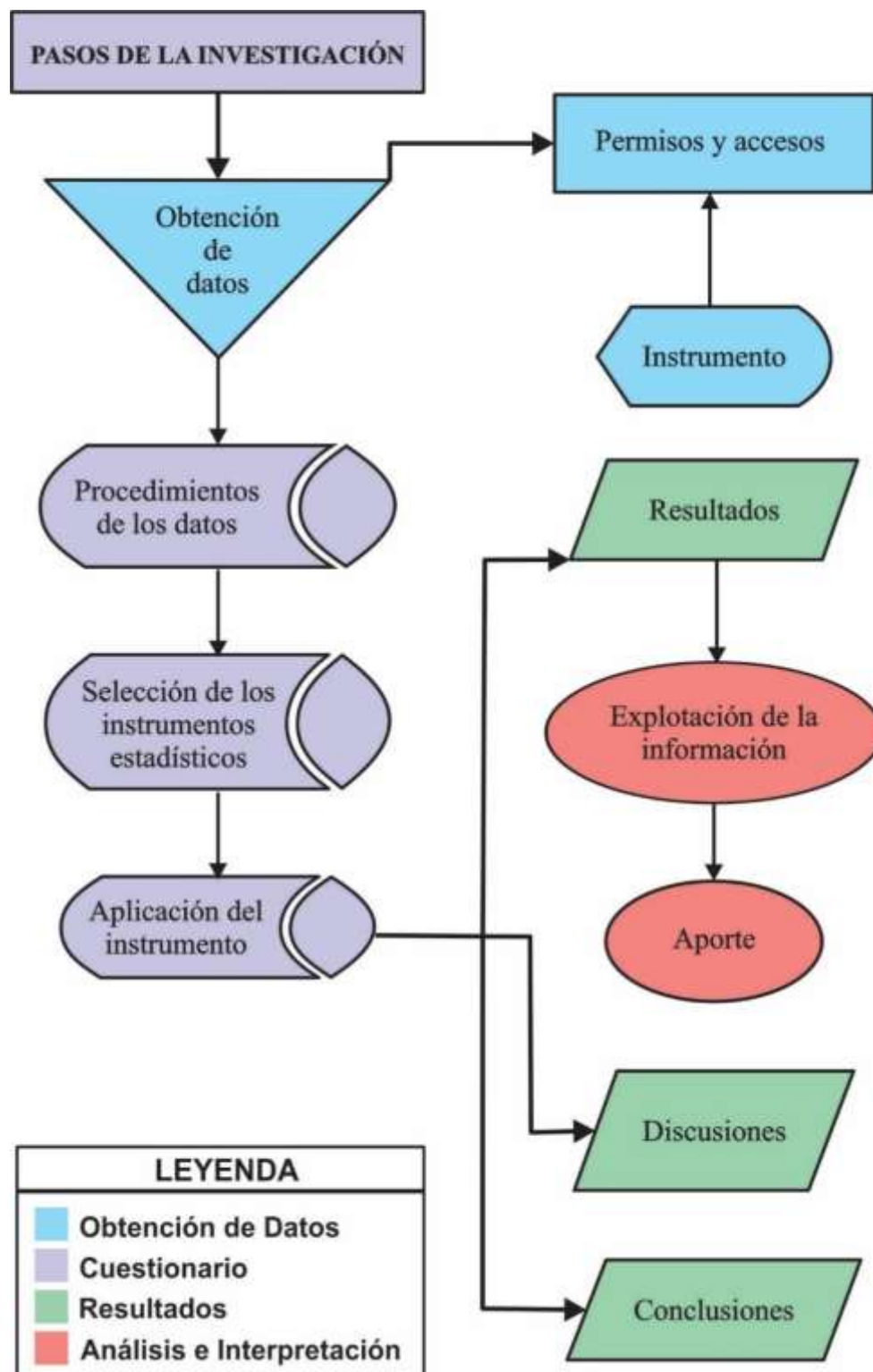
Grado de correlación

Rangos	Magnitud
0.91 – 1.00	Perfecta
0.75 – 0.90	Muy fuerte
0.51 – 0.75	Considerable
0.11– 0.50	Media
0.01 – 0.01	Débil

Nota: Citando a Valderrama (2015)

2.6 Proceso de estudio

Ilustración 1 Proceso de estudio



Fuente: Propia

3. Resultados

En esta etapa del estudio se evidencia el resultado de cada variable y cada dimensión investigada, de manera descriptiva conforme a las tabulaciones obtenidas.

3.1 Objetivo general

Determinar si la gestión del presupuesto por resultado influye en la calidad de vida en los servicios básicos de la población del Distrito de Quilcapuncu, 2021.

Tabla 6

Gestión del presupuesto por resultado en la calidad de vida en los servicios básicos

Gestión del presupuesto por resultado	Calidad de vida						Total	
	Inadecuado		Moderado		Adecuado		N	%
	N	%	N	%	N	%		
Ineficiente	66	18%	62	17%	12	3%	140	39%
Regular	66	18%	75	21%	19	6%	160	45%
Eficiente	0	0%	17	5%	42	12%	59	16%
Total	132	36%	154	43%	73	21%	359	100%

Nota: Encuesta aplicada en los ciudadanos del Distrito de Quilcapuncu.

Interpretación: Referente a la tabla 6, el 18% de ciudadanos consideran respecto a la gestión del PpR se encuentra en un rango de ineficiente, mientras que la calidad de vida se muestra en el nivel inadecuado, en tanto que, el 21% de encuestados mencionan que la gestión presupuestaria por resultado se evidencian en una posición constante, mientras que la calidad de vida es moderada, asimismo, el 12% de sondeos indican que la gestión del PpR se determina en un rango eficiente, mientras que la calidad de vida se encuentra en un grado adecuado. Los resultados en entorno general muestran que gran parte de los ciudadanos indican que la gestión del presupuesto es regular.

Esto puede deberse a que, en el distrito, en varias ocasiones, no se ejecuta el gasto al 100%, y cuando se logra ejecutar, no se destina principalmente a las necesidades urgentes, como educación, transporte, riego, energía eléctrica y ambiente. Estas razones pueden ser la causa por la cual la prestación del servicio público no mejora significativamente.

3.2 Objetivo específico 1

Identificar si la programación presupuestal y formulación positivamente influye en la calidad de vida en los servicios básicos de la población del Distrito de Quilcapuncu, 2021.

Tabla 7

Programación presupuestal y formulación en la calidad de vida en los servicios básicos

Programación presupuestal y formulación	Calidad de vida						Total	
	Inadecuado		Moderado		Adecuado			
	N	%	N	%	N	%	N	%
Ineficiente	52	15%	44	12%	8	2%	104	29%
Regular	68	19%	81	23%	18	5%	167	47%
Eficiente	12	3%	29	8%	47	13%	88	24%
Total	132	37%	154	43%	73	20%	359	100%

Fuente: Encuesta aplicada en los ciudadanos del Distrito de Quilcapuncu.

Interpretación: Se observa en la tabla 7, el 15% de sondeos dan a conocer que la programación presupuestal y formulación se halla en un nivel ineficiente por lo que la calidad de vida es inadecuada, mientras que, el 23% de sondeos dicen que la programación presupuestal y formulación es regular, y la calidad de vida moderada, además, el 13% de encuestados señala que la programación presupuestal y formulación es eficiente, la calidad de vida se halla con un grado adecuado.

A nivel general los resultados indican que una gran cantidad de ciudadanos opina que la programación presupuestal de la municipalidad de Quilcapuncu es regular, lo que se traduce en una calidad de vida moderada. Esto puede deberse a que la programación presupuestal no está adecuadamente alineada con el objetivo institucional ni enmarcada en el plan de desarrollo ni en el Plan Operativo Institucional (POI).

3.3 Objetivo específico 2

Determinar si la ejecución presupuestaria y evaluación positivamente influye en la calidad de vida en los servicios básicos de la población del Distrito de Quilcapuncu periodo, 2021.

Tabla 8

Ejecución presupuestal y evaluación en la calidad de vida en los servicios básicos

Ejecución presupuestal y evaluación	Calidad de vida						Total	
	Inadecuado		Moderado		Adecuado		N	%
	N	%	N	%	N	%	N	%
Ineficiente	58	16%	41	10%	7	2%	106	28%
Regular	68	19%	82	23%	24	7%	174	49%
Eficiente	6	2%	31	9%	42	12%	79	22%
Total	132	37%	154	42%	73	21%	359	100%

Nota: Encuesta aplicada en los moradores del Distrito de Quilcapuncu.

Interpretación: La tabla 8, el 16% de encuestados señalan que la ejecución presupuestal y evaluación se encuentran en un rango ineficiente. Por lo tanto, tienen un nivel de calidad de vida insatisfactorio, sin embargo, 23% de encuestados mencionan que la ejecución presupuestal y evaluación se encuentran es regular, mientras que la calidad de vida es moderada. Por otra parte, el 12% de sondeos dicen que la ejecución presupuestal se define en un rango eficiente y la calidad de vida es adecuada. El resultado general evidenció que los sondeos dicen que la ejecución presupuestal y evaluación del distrito de Quilcapuncu es regular.

Por lo que la calidad de vida es moderada, ello debido a la falta de ejecución del manejo presupuestario, asimismo al incumplimiento del logro de las metas proyectadas, el cual está siendo ocasionado por la carencia de personal calificado dentro de la municipalidad por la falta de experiencia en el sector público. Además, se observa que no proyectan el desarrollo de su distrito.

3.4 Objetivo específico 3

Conocer si el plan de incentivos influye de forma positivamente en la calidad de vida en los servicios básicos de los residentes del Distrito de Quilcapuncu periodo, 2021.

Tabla 9

Plan de incentivos en la calidad de vida en los servicios básicos

Plan de Incentivos	Calidad de vida						Total	
	Inadecuado		Moderado		Adecuado			
	N	%	N	%	N	%	N	%
Ineficiente	39	11%	41	11%	15	4%	95	26%
Regular	89	25%	93	26%	11	3%	193	54%
Eficiente	4	1%	20	6%	47	13%	71	20%
Total	132	37%	154	43%	73	20%	359	100%

Fuente: Encuesta aplicada en la población del Distrito de Quilcapuncu.

Interpretación: En la tabla 9, el 11% de sondeados afirman que el plan de incentivos se encuentra en una posición ineficiente, mientras que la calidad de vida es inadecuada. Por otro lado, el 26% de sondeados mencionan que el plan de incentivos se define como regular, por lo que la calidad de vida es moderada. Asimismo, el 13% de sondeados afirman que el plan incentivo es eficiente, y la calidad de vida es adecuado.

El resultado general muestra que los sondeados señalan que el plan de incentivos se define como regular, por lo que la calidad de vida es moderada. Debido a que no se realiza el seguimiento respectivo a toda transferencia programada según norma, del mismo modo el personal no se enfoca en cumplir con lo que se tenía programado en cuanto a metas, por lo que no se alcanza al destino de transferencia de dicha bonificación adicional antes mencionada, y no será posible realizar las metas durante el año.

3.5 Hipótesis general

Tabla 10

Influencia positiva entre la variable 1 y variable 2

			Gestión presupuestaria por resultado	Calidad de Vida
Rho de Spearman	Gestión del presupuesto por Resultado	Coefficiente de correlación	1.000	,428**
		Sig. (bilateral)		.000
	Calidad de Vida	N	359	359
		Coefficiente de correlación	,428**	1.000
		Sig. (bilateral)	.000	
		N	359	359

Fuente: Elaboración propia en base al programa SPSS.

Interpretación: Según la tabla 10; se muestra que cálculo del coeficiente de correlación entre la GPpR y la calidad de vida tiene una correlación favorable media. Procesando los datos, el p-valor encontrado es de 0.000 menor al valor máximo de error. Con una intensidad de relación de 0.428, por lo que se rechaza la H_0 y se acepta H_a , cuyo postulado plantea la relación entre ambos datos. Expresando que a mayor nivel de conocimiento del presupuesto gestionado que tengan los funcionarios de la municipalidad Distrital de Quilcapuncu, se logrará alcanzar los objetivos que se encuentran programadas.

3.6 Hipótesis específica 1

Tabla 11

Influencia positiva entre la dimensión 1 y la variable 2

			Programación presupuestal y formulación	Calidad de Vida
Rho de Spearman	Programación presupuestal y formulación	Coefficiente de correlación	1.000	,415**
		Sig. (bilateral)		.000
		N	359	359
	Calidad de Vida	Coefficiente de correlación	,415**	1.000
		Sig. (bilateral)	.000	
		N	359	359

Fuente: Elaboración propia en base al programa SPSS.

Interpretación: En la tabla 11, el cálculo del coeficiente de correlación entre la programación presupuestal, formulación y la calidad de vida muestra una correlación media favorable. Procesando los datos, el p-valor encontrado es de 0.000, menor al valor máximo de error, con una intensidad de relación de 0.415. Por lo que, se rechaza la H_0 y se acepta la H_a , cuyo postulado plantea la relación entre ambos datos; comprobando así que, si la programación multianual del presupuesto se articula con todos los objetivos de la programación plurianual regional, el ingreso a ejecutarse será en beneficio en optimizar la calidad de vida del distrito en mención.

3.7 Hipótesis específica 2

Tabla 12

Influencia positiva entre la dimensión 2 y la variable 2

		Ejecución presupuestal y evaluación		Calidad de Vida
Rho de Spearman	Ejecución presupuestal y evaluación	Coefficiente de correlación	1.000	,474**
		Sig. (bilateral)		.000
		N	359	359
	Calidad de Vida	Coefficiente de correlación	,474**	1.000
		Sig. (bilateral)	.000	
		N	359	359

Fuente: Elaboración propia en base al programa SPSS.

Interpretación: En la tabla 12, se observa que el cálculo del coeficiente de correlación entre la ejecución presupuestal, evaluación y la calidad de vida tiene una correlación positiva media. Procesando los datos, el p-valor encontrado es de 0.000, menor al valor máximo de error, con una intensidad de relación de 0.474. Por lo que se rechaza la H_0 y se acepta la H_a , cuyo postulado plantea la relación entre ambos datos. Esto indica que, si el cumplimiento del presupuesto de gasto es uniforme, se logrará ejecutar lo programado en su totalidad.

3.8 Hipótesis específica 3

Tabla 13

Influencia positiva entre la dimensión 3 y la variable 2

		Plan de Incentivos	Calidad de Vida
Plan de Incentivos	Coefficiente de correlación	1.000	,336**
	Sig. (bilateral)		.000
Rho de Spearman	N	359	359
Calidad de Vida	Coefficiente de correlación	,336**	1.000
	Sig. (bilateral)	.000	
	N	359	359

Fuente: Elaboración propia en base al programa SPSS.

Interpretación: En la tabla 13, se muestra que el cálculo del coeficiente de correlación del plan de incentivos y la calidad de vida tiene una correlación media de forma positiva. Procesado los datos, el p-valor encontrado es de 0.000, menor al valor máximo de error, con una intensidad de relación de 0.336. Por lo que se rechaza la H_0 y se acepta la H_a , cuyo postulado plantea la relación entre ambos datos. Esto asegura que a mayor nivel de información acerca del plan de incentivos, tanto los ciudadanos como la misma municipalidad se beneficiarán.

4. Discusión

La incidencia del manejo del PpR y la calidad de vida del servicio básico de la población de Quilcapuncu, año 2021, determina que los resultados tienen una correlación media de forma positiva de Rho Spearman = 0,428 entre ambas variables. Asimismo, dichos resultados descriptivos demuestran que la gestión del presupuesto se halla en un rango regular y, por tanto, la calidad de vida es moderada, ya que no se toman medidas respectivas en cuanto a la ejecución adecuada del gasto.

Según Vílchez (2021) en su investigación apunta a un buen vínculo entre la gestión de PpR y la calidad del gasto; sus resultados muestran que hay una positiva correlación de $r=0,693$. Por lo que coincidimos con este autor ya que nuestros resultados son similares, en ambos casos existe correlación entre las dos variables. Sin embargo, en la investigación de Vílchez, él manifiesta que la asignación del dinero público es invertida en modo eficiente.

La programación presupuestal y formulación de manera positiva inciden en la calidad de vida en los servicios básicos de la población del Distrito de Quilcapuncu periodo, 2021. Como resultado, pudimos identificar una correlación media positiva de (Rho = 0,415) dada en la programación presupuestal y la calidad de vida. El resultado descriptivo demuestra que la programación presupuestal y formulación son regulares, por tanto, la calidad de vida es moderada. Esto se debe a que gran parte de los funcionarios no priorizan las funciones básicas de la población.

Comparando con Leiva (2019) quien desarrolla su investigación en la entidad de Santa, sus resultados muestran que un 83% de encuestados manifestaron que influye la programación multianual en el logro de algún objetivo institucional, de esa manera satisface la necesidad que pueda tener la población. Además, el 88% indican que los funcionarios de la municipalidad no están capacitados y desconocen del tema. Los resultados observados son distintos, ya que en nuestra investigación es aplicada a los ciudadanos y en la investigación de Leiva es aplicada a los funcionarios, pero al haber aplicado a diferentes poblaciones se llega a los mismos resultados, porque ambos indican que la programación multianual presupuestal pueda estar orientada al propósito institucional.

La ejecución presupuestal y evaluación de manera positiva influye en la calidad de vida en los servicios básicos del distrito de Quilcapuncu periodo, 2021. Identificamos en el resultado una positiva correlación que es media de (Rho de Spearman) =0, 474 entre ejecución presupuestal y la calidad de vida. Asimismo, encontramos en los resultados que la ejecución presupuestal y evaluación son regulares por ende la calidad de vida es moderada. El motivo es

el incumplimiento del manejo presupuestario asimismo al incumplimiento del logro de las metas proyectadas.

Por otro lado, en un estudio de Huanca et al. (2020), quienes desarrollan su investigación en la municipalidad de Huancané, indican que se halla la existencia de la correlación que es significativa y directa entre la ejecución presupuestaria y el cumplimiento de metas institucionales. Del mismo modo manifiestan que la municipalidad no obtuvo una óptima recaudación y que no se logró ejecutar los gastos de acuerdo a lo programado, el presupuesto no es racionalizado en vista de que tampoco es estimada en forma exacta tanto como para los ingresos y gastos. En la presente investigación, al igual que la del autor mencionado, los problemas suscitados son similares, por lo que en ambas entidades es necesario que se brinden capacitaciones con un plan y una meta clara con el propósito de alcanzar un resultado eficiente.

El plan de incentivo influye de forma positiva con la calidad de vida de la población en general del distrito de Quilcapuncu periodo, 2021. Se determinó en los resultados con relación media positiva de (Rho de Spearman) = 0,336 fue entre el plan de incentivos y calidad de vida. Aunque en el estudio de Aranibar (2021), su hipótesis fue analizar si incide significativamente el plan de incentivos y el cumplimiento de metas, dicho autor halló una relación directa de (Rho = 0,800).

Los resultados del autor son semejantes al nuestro por lo que se coincide con los resultados que el autor pudo encontrar; del mismo modo las tablas cruzadas indican que, se observó que la dimensión plan de incentivos se halla en un rango regular y la variable dos se encuentra en un nivel moderado. Si los funcionarios encargados cumplieran con la adecuada programación presupuestal y la recaudación de impuestos, pues la entidad sería acreedora de este plan de incentivos por parte del gobierno central.

Sin embargo, Meléndez (2017) corrobora en su indagación que el plan de incentivos está asociado favorablemente con el concepto de la sociedad civil de trabajos realizados, asimismo indica que el personal no presenta compromiso ni interés acerca del plan de incentivos como tampoco de las obras que se ejecutarán en el distrito. Observado el problema presente en las diferentes entidades de los autores mencionados, se concluye que es de suma importancia monitorear y supervisar de manera constante los directorios, procedimientos y políticas del plan de incentivos, con el fin de lograr detectar las carencias que posee cada gobierno de acuerdo a su realidad.

5. Conclusiones

Se identificó la incidencia positiva entre el manejo del GPpR y la calidad de vida del morador de la localidad de Quilcapuncu. De tal manera que; de un 45% el 21% de ciudadanos que colaboraron en la encuesta indican que la gestión del PpR es regular y por ende la calidad de vida se encuentra en un rango moderado; al igual que el coeficiente (Rho de Spearman) muestra como valor de relación de ($Rho = 0,428$) encontrando una correlación positiva media.

Se concluye que la gestión del presupuesto mide los indicadores de la programación presupuestal y formulación, ejecución presupuestal y evaluación, asimismo el plan de incentivos; de este modo si incide de forma positiva con la calidad de vida, realizada la ejecución presupuestal de modo eficiente, pues mostrara que los ingresos están siendo utilizados a favor de los servicios básicos que los habitantes requieren.

Objetivo específico 1; se identificó la incidencia del programa presupuestal y formulación en la calidad de vida; evidenciando que de un 47% el 23% expresan que la programación presupuestal y formulación es regular, por lo que la calidad de vida es moderada, de manera similar el coeficiente Spearman demuestra un valor de relación ($Rho = 0,415$) correlación media positiva. En conclusión, se observa que mientras más conocimientos adquieran los ciudadanos acerca de la programación presupuestal y formulación, mayor será la incidencia positiva en su calidad de vida. Además, cuanto mayor sea el nivel de dominio de los funcionarios, se logrará una ejecución más eficiente y uniforme de los gastos.

Objetivo específico 2; se identificó el impacto de la ejecución de presupuesto y evaluación; evidenciándose que de un 49% el 23% manifiestan que la ejecución del presupuesto y evaluación es regular y la calidad de vida es moderada. De igual forma, el coeficiente de (Rho de Spearman) demuestra su valor de relación de ($Rho = 0.474$) mostrando una correlación positiva media. El resultado de ejecución del presupuesto y evaluación incide de manera positiva con la calidad de vida; observando el conocimiento que tienen no es suficiente ni adecuado, porque en cuanto al manejo del presupuesto no lo estiman de forma exacta.

Objetivo específico 3; se identificó la incidencia del plan de incentivos y calidad de vida, de manera que de un 54% el 26% indican que el plan de incentivos es regular y la calidad de vida es moderada. Así mismo, el coeficiente (Rho de Spearman) presentó un nivel de relación ($Rho = 0.336$), mostrando relación media positiva. Se concluye que, el plan de incentivos influye de forma positiva con la calidad de vida; observando que los funcionarios

no se enfocan en cumplir con lo que se tenía programado en cuanto a metas, por lo que no se alcanza a la transferencia del bono adicional.

6. REFERENCIAS

- Aranibar, N. (2021). *El plan de incentivos y el cumplimiento de metas en la Municipalidad Distrital Alto de la Alianza, 2015-2018*. Tacna: Universidad Privada de Tacna. Obtenido de <https://repositorio.upt.edu.pe/bitstream/handle/20.500.12969/1899/Bahamonde-Rodriguez-Natalia.pdf?sequence=1&isAllowed=y>
- Arias, J., Villasis, M., & Miranda, M. (05 de Mayo de 2016). El protocolo de investigación III: la población de estudio. *Revista Alegria Mexico*, 06. Obtenido de <https://pdfs.semanticscholar.org/05a0/92b010acf9756ec0e800749bbe868c4e68f7.pdf>
- Bahamonde Rodriguez , N. (2015-2018). *El Plan de Incentivos y el Cumplimiento de metas en la Municipalidad Ditrital Alto de la Alianza*. Tacna.
- Bastidas Vaca, C. A., Andocilla Cabrera , J. R., & Franco Vera , W. M. (2016). Consideraciones sobre la calidad del gasto público. 3(7), 553-561. Obtenido de file:///C:/Users/SONIA/Downloads/Dialnet-ConsideracionesSobreLaCalidadDelGastoPublico-5833481.pdf
- Calán Peñafiel, T. E., & Moreira García, G. A. (2018). Análisis de las etapas del ciclo presupuestario en la Administración Pública del Ecuador con el enfoque de resultados. *Revista Científica UISRAEL*, 9-22. doi:<https://doi.org/10.35290/rcui.v5n1.2018.61>
- Carrasco Diaz, S. (2019). *Metodología de la investigación científica: pautas metodológicas para diseñar y elaborar el proyecto de investigación* (3ra edición ed.). Lima: San Marcos. Obtenido de http://www.sancristoballibros.com/libro/metodologia-de-la-investigacion-cientifica_45761
- Castillo, M. (2019). Calidad del gasto y manejo presupuestal en la Universidad Nacional de Ucayali, Callería 2018. *11*(1), 51-66. Obtenido de <http://dx.doi.org/10.21895/incres>
- Cornejo Baez, W. (2016). CALIDAD DE VIDA. *REV. ENFERM. VANGUARD.*, 56-75.
- Franciskovic, j. (octubre de 2013). Retos de la gestión pública: presupuesto por resultados y rendición de cuentas . *Revista de economía, finanzas y ciencias administrativas* , 18, 28-32. doi:[https://doi.org/10.1016/S2077-1886\(13\)70028-3](https://doi.org/10.1016/S2077-1886(13)70028-3)
- Decreto Legislativo N° 1440. (2018). *Sistema Nacional de Presupuesto público*. Lima-Perú. Obtenido de <https://busquedas.elperuano.pe/normaslegales/decreto-legislativo-del-sistema-nacional-de-presupuesto-publ-decreto-legislativo-n-1440-1692078-15/>
- DECRETO SUPREMO N° 269-2020-EF. (2020). Autorizan Transferencia de Partidas a favor de diversos Gobiernos Regionales en el Presupuesto del Sector Público para el Año Fiscal 2020. *El Peruano*, pág. 03. Obtenido de <https://www.minedu.gob.pe/reforma-magisterial/pdf-financiamiento/ds-269-2020-transferencia-encargatura.pdf>
- Gandica de Roa, E. M. (2020). Potencia y Robustez en Pruebas de Normalidad con Simulación Montecarlo. *Scientific*, 5(18), 108–119. doi:<https://doi.org/10.29394/Scientific.issn.2542-2987.2020.5.18.5.108-119>
- García León , E., León Caverro, F., Carrasco Vega , Y., & Cabanillas Ñaño, S. (Enero-Junio de 2022). Cuadro de mando integral y calidad de vida urbana: Estrategias para el desarrollo. *Revista de Ciencias Sociales, Esp.* 28(5), 246-254. Obtenido de <https://www.redalyc.org/articulo.oa?id=28071845020>
- Hernández, R., & Mendoza, C. (2019). *Metodología de la investigación* (1° ed.). Mexico: Mc Graw Hill.
- Huanca, R., Segura, S., & Sacachipana, F. (2020). *Evaluación de la ejecución presupuestal y su incidencia en el cumplimiento de metas institucionales en la amunicipalidad*

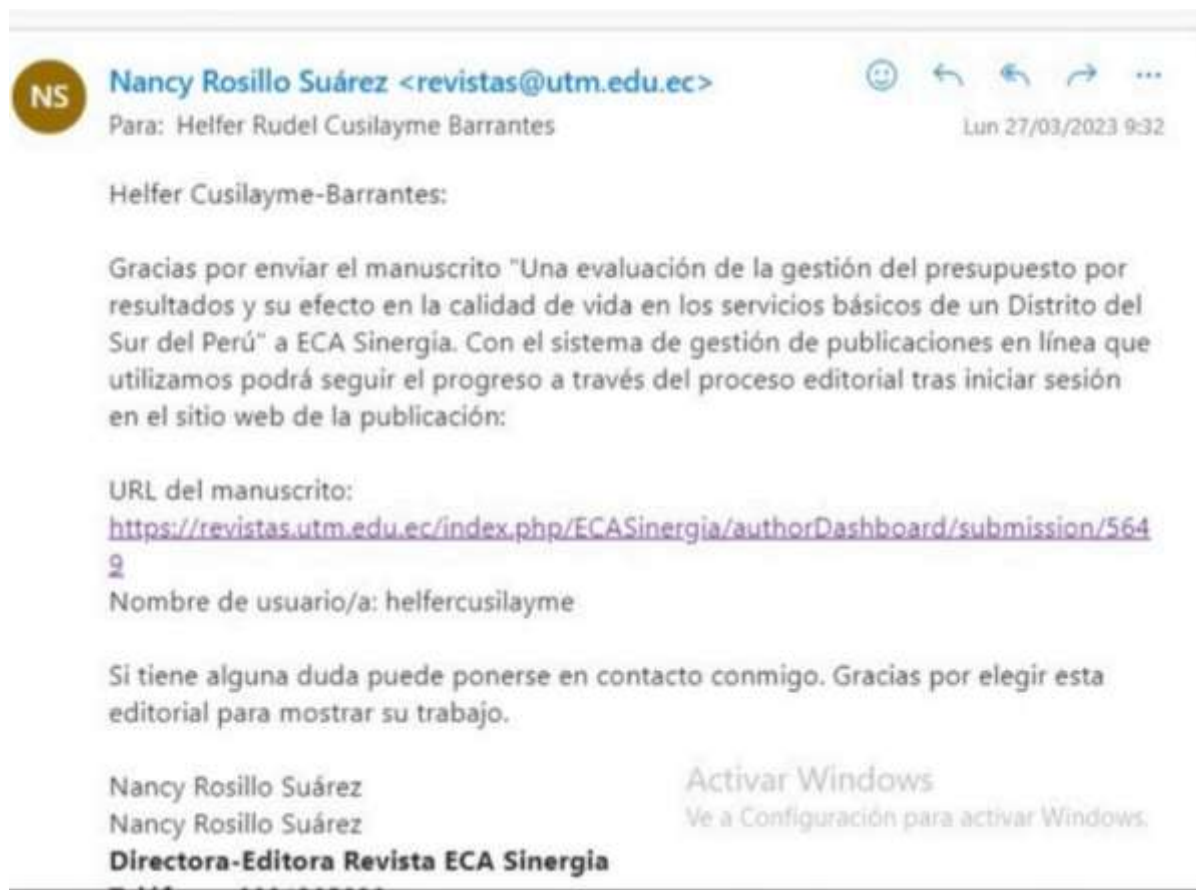
- provincial de Huancane, periodos 2018-2019*. Juliaca: UPEU. Obtenido de https://repositorio.upeu.edu.pe/bitstream/handle/20.500.12840/3507/Soledad_Tesis_Licenciatura_2020.pdf?sequence=4&isAllowed=y
- Huárac Quispe, Y., Diaz Mújica, M., & Cuba Mayuri, E. (Marzo de 2022). Presupuesto participativo y gestión del gasto público. *Revista de Ciencias Sociales, Esp.* 28 (5). Obtenido de <https://www.redalyc.org/articulo.oa?id=28071845023>
- INEI. (2019). *Acceso a los servicios básicos en el Perú*. Lima-Perú: Instituto Nacional de Estadística e Informática. Obtenido de https://www.inei.gob.pe/media/MenuRecursivo/publicaciones_digitales/Est/Lib1756/
- INEI. (2020). *Estimaciones y Proyecciones de Población por Departamento, Provincia y Distrito, 2018-2020*. Lima-Perú.
- Leiva, G. (2019). *Programación y formulación del presupuesto institucional anual de la Municipalidad Distrital de Santa, periodo 2017*. Chimbote: Universidad San Pedro. Obtenido de http://repositorio.usanpedro.edu.pe/bitstream/handle/USANPEDRO/11533/Tesis_61647.pdf?sequence=1
- LEY N^a 30225. (2014). LEY DE CONTRATACIONES DEL ESTADO. *NORMAS LEGALES*, 15. Obtenido de <https://portal.osce.gob.pe/osce/sites/default/files/Documentos/legislacion/ley/Ley%2030225%20Ley%20de%20contrataciones-julio2014.pdf>
- LEY N^o 30477. (2023). *LEY QUE REGULA LA EJECUCIÓN DE OBRAS*. Lima - Peru: El Peruano. Obtenido de <https://busquedas.elperuano.pe/normaslegales/ley-que-regula-la-ejecucion-de-obras-de-servicios-publicos-a-ley-n-30477-1398360-5/>
- Marín, J., & Velásquez, M. (2022). Impacto del control interno en la ejecución presupuestaria del gobierno parroquial de Ayacucho. *Digital Publisher*, 11. Obtenido de doi.org/10.33386/593dp.2022.4-1.1211
- Mavrou, I. (2017). Análisis factorial exploratorio: Cuestiones conceptuales y metodológicas. *Revista Nebrija De Lingüística Aplicada a La Enseñanza De Lenguas*, (19), 71–80. doi: <https://doi.org/10.26378/rnlael019283>
- Mayhuay Gonzales, J. C., Palomino Alvarado, G., & Cuzco Trigozo, L. (2022). Programa de incentivos en los municipios locales del Perú: breverevisión de literatura. *Sapienza: International Journal of Interdisciplinary Studies*, 2(4), 14. doi:<https://doi.org/10.51798/sijis.v2i4.199>
- MEEF. (Enero de 2016). *Ministerio de Economía y Finanzas*. Obtenido de Dirección General de Presupuesto Público (DGPP): https://www.mef.gob.pe/contenidos/presu_publ/ppr/directiva_PP2016.pdf
- Meléndez, H. (2017). *Conocimiento del plan de incentivos municipales y percepción por la sociedad civil de las obras ejecutadas, en el distrito de Morales, año 2017*. Tarapoto: Universidad César Vallejo. Obtenido de https://repositorio.ucv.edu.pe/bitstream/handle/20.500.12692/12834/melendez_rh.pdf?sequence=1&isAllowed=y
- Mesías, R., Reza, E., & León, L. (2020). Eficiencia del gasto público. *Revista-Cumbes*, 6(2), 35-52. Obtenido de <https://dialnet.unirioja.es/servlet/articulo?codigo=8228816>
- Muñoz Vasquez, P. (10 de noviembre de 2022). Influencia del presupuesto por resultados en la efectividad de la gestión pública. *Ciencia Latina Revista Multidisciplinar*, 6(5), 4736-4757. doi:https://doi.org/10.37811/cl_rcm.v6i5.3434
- Paredes, V. (2020). *Gestión del presupuesto por resultados y su relación con la calidad del gasto público en la Municipalidad Provincial de Santiago de Chuco, 2020*. Universidad César Vallejo. Chimbote-Perú: UCV. Obtenido de

- https://repositorio.ucv.edu.pe/bitstream/handle/20.500.12692/70810/Paredes_HSV-SD.pdf?sequence=1&isAllowed=y
- Payán, K. (2019). El presupuesto basado en resultados en México . *Rascender Contabilidad y Gestión*, 20(10), 36-49. Obtenido de <https://doi.org/10.36791/tcg.v10i0.58>
- Payano, C. (2018). *Gestión del presupuesto por resultados y su relación con la calidad del gasto público en la unidad ejecutora*. Lima-Perú: Universidad Ricardo Palma. Obtenido de <https://repositorio.urp.edu.pe/bitstream/handle/20.500.14138/1593/Tesis%20Carlos%20Payano.pdf?sequence=1&isAllowed=y>
- Peñaloza, K., Gutiérrez, A., & Prado, M. (2017). Evaluaciones de diseño y ejecución presupuestal un instrumento del presupuesto por resultados: algunas experiencias aplicadas en salud. *Rev Peru Med Exp Salud Publica*, 7. Obtenido de <http://www.scielo.org.pe/pdf/rins/v34n3/a20v34n3.pdf>
- Pino, R. (2018). *Metodo de la investigación* (2da edición ed.). Lima-Perú: San Marcos.
- Quispe, V., Villarroel, R., Copaja, F., & Santa Maria, H. (2021). Gestión por resultados y la calidad del gasto en el sector público. *Grupo de capacitación e investigación pedagógica*, 80. Obtenido de http://142.93.18.15:8080/jspui/bitstream/123456789/670/3/gesti%C3%B3n%20por%20resultados%20y%20calidad%20del%20gasto_CORREGIDO.pdf
- RESOLUCIÓN DIRECTORAL N° 060 2019-EF/52.03. (2019). Establecen normas que regulan Programación de Pagos por parte de las Unidades Ejecutoras del Gobierno Nacional, los Gobiernos Regionales y las Municipalidades; para efectos del seguimiento de la ejecución del gasto público y la Autorización. *El Peruano*, pág. 03. Obtenido de https://cdn.www.gob.pe/uploads/document/file/460174/RD060_2019EF5203.pdf
- Rubio Bohórquez, D. (2021). INCENTIVOS FINANCIEROS Y NO FINANCIEROS TENDIENTES A LA MOTIVACIÓN Y LIDERAZGO DE LOS COLABORADORES EN INSTITUCIONES PRESTADORAS DE SERVICIOS SALUD EN COLOMBIA. *EAN UNIVERSIDAD*, 57. Obtenido de <https://repository.universidadean.edu.co/bitstream/handle/10882/9513/RubioDiego2019.pdf?sequence=1&isAllowed=y>
- Sampieri, R. (2019). *Metodología de la investigación* (Primera ed.). Mexico: Mc Graw Hill.
- Tejada Olivera, R. W. (2021). Incentivos intrínsecos al Servidor Público para una gestión por resultados eficiente. *Revista de La Escuela Nacional De Administración Pública del Perú*, 76-92. doi:<https://doi.org/10.54774/ss.2021.05.05>
- Torres Guzmán , F., & Salazar Espinoza, C. A. (Julio-Diciembre de 2020). Estructura del presupuesto de los gobiernos locales y calidad de vida en ciudades chilenas. *Rvista Facultad de Ciencias Economicas* , 28(2), 27- 47. doi:<https://doi.org/10.18359/rfce.4701>
- Valderrama Mendoza, S. (2019). *"Pasos para elaborar proyectos de investigación científica"* (Quinra ed.). Lima: San Marcos.
- Valderrama, S. (2015). *Estadístico Alfa de Cronbach*. México: Ediciones texas.
- Valencia Maquera, M. (2022). Efectividad de la gestión pública a través de la planificación estratégica. *Ciencia Latina Revista Multidisciplinar*, 19. Obtenido de https://doi.org/10.37811/cl_rem.v6i6.3473
- Vargas, J., & Zavaleta, W. (2020). La gestión del presupuesto por resultados y la calidad del gasto en gobiernos locales. *Scielo*. Obtenido de http://www.scielo.org.ar/scielo.php?script=sci_arttext&pid=S1668-87082020000200002





- Veeduría Distrital. (2021). PLAN DE BIENESTAR LABORAL E INCENTIVOS. *EDUP Empresa de desarrollo Urbana de Pereira*, 20. Obtenido de <https://edup.gov.co/transparencia/Plan-de-Bienestar-Laboral-e-Incentivos-2021.pdf>
- Vílchez, L. (2021). Gestión del presupuesto por resultados y calidad del gasto en la municipalidad provincial de Satipo, 2020. *Ciencia Latina Revista Multidisciplinar*, 20. Obtenido de <https://ciencialatina.org/index.php/cienciala/article/view/1157/1572>
- Ynope Quiñones, R. (2021). Modelo de gestión para mejorar la ejecución presupuestal de inversiones en la municipalidad provincial de Jaén. *Revista Horizonte Empresarial*, <https://doi.org/10.26495/rce.v9i1.2187>. doi:<https://doi.org/10.26495/rce.v9i1.2187>

ANEXOS

EVIDENCIA DE SUMISIÓN



The image is a screenshot of an email interface. At the top left, there is a circular profile picture with the initials 'NS' in white on a dark background. To its right, the sender's name 'Nancy Rosillo Suárez' is displayed in blue, followed by the email address '<revistas@utm.edu.ec>' in a smaller blue font. On the far right of the header, there are icons for a smiley face, a left arrow, a right arrow, and a three-dot menu. Below the header, the recipient's name 'Helfer Rudel Cusilayme Barrantes' is shown in grey, and the date and time 'Lun 27/03/2023 9:32' are on the right. The main body of the email contains the following text: 'Helfer Cusilayme-Barrantes:', a paragraph of gratitude for the manuscript submission, a URL to the author dashboard, the username 'helfercusilayme', and a closing statement. At the bottom left, the sender's name and title are repeated. At the bottom right, there is a system notification for Windows.

NS Nancy Rosillo Suárez <revistas@utm.edu.ec>    

Para: Helfer Rudel Cusilayme Barrantes Lun 27/03/2023 9:32

Helfer Cusilayme-Barrantes:

Gracias por enviar el manuscrito "Una evaluación de la gestión del presupuesto por resultados y su efecto en la calidad de vida en los servicios básicos de un Distrito del Sur del Perú" a ECA Sinergia. Con el sistema de gestión de publicaciones en línea que utilizamos podrá seguir el progreso a través del proceso editorial tras iniciar sesión en el sitio web de la publicación:

URL del manuscrito:
<https://revistas.utm.edu.ec/index.php/ECASinergia/authorDashboard/submission/564>

Nombre de usuario/a: helfercusilayme

Si tiene alguna duda puede ponerse en contacto conmigo. Gracias por elegir esta editorial para mostrar su trabajo.

Nancy Rosillo Suárez
Nancy Rosillo Suárez
Directora-Editora Revista ECA Sinergia

Activar Windows
Ve a Configuración para activar Windows.

EVIDENCIA DE RESOLUCIÓN



“AÑO DEL FORTALECIMIENTO DE LA SOBERANÍA NACIONAL”

RESOLUCIÓN N° 0943-2022/UPeU-FCE-CF

Ñaña, Lima, 07 de diciembre de 2022

VISTO:

El expediente, de (del) la (las, los) bachiller(es): **Yuly Margoth Gil Mullisaca**, identificado(a) con código Universitario N° 201712414, **Jessica Ito Turpo**, identificado(a) con código Universitario N° 201612742 y **Marleny Pancca Pinto**, identificado(a) con código Universitario N° 201612404 de la Escuela Profesional de Contabilidad, de la Facultad de Ciencias Empresariales, de la Universidad Peruana Unión,

CONSIDERANDO:

Que la Universidad Peruana Unión tiene autonomía académica, administrativa y normativa, dentro del ámbito establecido por la Ley Universitaria N° 30220 y el Estatuto de la Universidad;

Que la Facultad de Ciencias Empresariales de la Universidad Peruana Unión, mediante sus reglamentos académicos y administrativos, ha establecido las formas y procedimientos para la designación del Comité Dictaminador del trabajo de investigación para el título profesional;

Que **Yuly Margoth Gil Mullisaca, Jessica Ito Turpo y Marleny Pancca Pinto**, ha(n) concluido el desarrollo de la tesis en formato artículo y con la opinión favorable de su asesor, solicita la designación del Comité Dictaminador respectivo;

Estando a lo acordado en la sesión del Consejo de la Facultad de Ciencias Empresariales de la Universidad Peruana Unión, celebrada el 07 de diciembre de 2022, y en aplicación del Estatuto y el Reglamento General de Investigación de la Universidad;

SE RESUELVE:

Designar el Comité Dictaminador (Art .56), responsable de analizar, observar y aprobar el trabajo de investigación presentada por los(las)/e(l)la) bachilleres, mediante la emisión de un dictamen, se les otorga un plazo máximo de diez (10) días hábiles (Art. 56.3), posterior a la fecha de recepción de la presente resolución, para emitir el dictamen respectivo a través de la plataforma oficial.

Testistas	Código	CP	Título	Asesor	Dictaminadores
Yuly Margoth Gil Mullisaca	201712414	Contabilidad y Gestión Tributaria	Gestión del presupuesto por resultados y la calidad de vida en los servicios básicos de la población del distrito de Quilcapunco periodo, 2021	Mg. Helfer Rudel Cusilayme Barrantes	Dictaminador 1: CPC. Nelly Rosario Moreno Leyva Dictaminador 2: Mg. Ralli William Incahuque Sortija
Jessica Ito Turpo	201612742				
Marleny Pancca Pinto	201612404				

Regístrese, comuníquese y archívese.



Dra. Maritza Soledad Arana Rodríguez
DECANA



Dra. Karina Elizabeth Paredes Abanto
SECRETARÍA ACADÉMICA

CARTA DE AUTORIZACIÓN DE LA MUNICIPALIDAD



MUNICIPALIDAD DISTRITAL DE
QUILCAPUNCU
Provincia de San Antonio de Putina
LEY DE CREACIÓN POLÍTICA N° 24574 - 28 DE NOVIEMBRE DE 1996
Un gobierno diferente. Trabajando por un nuevo Destino Turístico.



CARTA DE AUTORIZACIÓN

Quilcapuncu, 08 de Junio del 2022

LIC. JOSE GIL MAMANI

**ALCALDE DE LA MUNICIPALIDAD DISTRITAL DE
QUILCAPUNCU**

PRESENTE.-

Por medio del presente documento autorizo al investigador/a Gil Mullisaca Yuly Margoth, Ito Turpo Jessica, Pancca Pinto Marleny, responsables del proyecto de investigación Titulado **GESTIÓN DEL PRESUPUESTO POR RESULTADO Y LA CALIDAD DE VIDA EN LOS SERVICIOS BÁSICOS DE LA POBLACIÓN DEL DISTRITO DE QUILCAPUNCU 20221**, correspondiente para obtener el grado de Título Profesional de Contabilidad y Gestión Tributaria. Entiendo que el objetivo principal de la investigación es para realizar una **ENCUESTA**, además comprendo que las personas invitadas, lo hacen de manera voluntaria previo consentimiento informado, independiente de mi autorización. También comprendo que implica un manejo confidencial, por lo que los participantes no serán identificados, tampoco las organizaciones en los documentos o publicaciones derivadas del estudio. La información obtenida será utilizada solo con fines de esta investigación.

La presente **CARTA DE AUTORIZACIÓN** se firma en dos ejemplares. Uno de los documentos queda en poder del investigador y el otro en mi poder. Para formalizar el permiso en este estudio firmo a continuación.

Atentamente,



J. Mamani
Lic. José Gil Mamani
DNI: 02013517
M. P. A. I. R. E.



INSTRUMENTO DE RECOLECCIÓN DE DATOS.

CUESTIONARIO PARA DETERMINAR SI LA GESTIÓN DEL PRESUPUESTO POR RESULTADO INFLUYE EN LA CALIDAD DE VIDA EN LOS SERVICIOS BÁSICOS DE LA POBLACIÓN DEL DISTRITO DE QUILCAPUNCU PERIODO, 2021

Le agradeceremos el brindarnos su tiempo y responder las siguientes preguntas las cuales nos permitirán tomar decisiones sobre el mejoramiento de la calidad de vida en el distrito de Quilcapuncu, por lo que quedamos agradecidos anticipadamente. Para ello solicitamos que lea detenidamente y marque con una equis (X) y/o anote la información solicitada de acuerdo a su criterio en las interrogantes, considerando que cada una de las preguntas tiene cinco alternativas de respuesta las según la siguiente escala planteada.

Información Personal:

¿Ocupación de la Vivienda?		
❖ Es propietario		
❖ Alquilada		

Sexo		
❖ Masculino		
❖ Femenino		

Edad		
❖ 18 años a 24 años		
❖ 25 años a 34 años		
❖ 35 años a 44 años		
❖ 45 años a 54 años		
❖ 55 años a 64 años		
❖ Mas de 65 años		

Escala de medición	1	2	3	4	5
	Nunca	Casi nunca	Algunas veces	Casi siempre	Siempre

Variable: Gestión del presupuesto por Resultado		1	2	3	4	5
Dimensión: Programas presupuestarias						
1	¿Usted, conoce el monto específico por fuente de financiamiento, destinados para los programas presupuestales?					
2	¿Usted considera que las asignaciones financieras a los programas presupuestales están destinadas a los objetivos de la Municipalidad?					
3	¿Cree usted, que se trabajó en función al logro de sus objetivos y metas del gasto municipal en el año 2021, de la Municipalidad de Quilcapuncu?					
4	¿Cree usted, que la Municipalidad tiene dificultad para cumplir las metas que se establecieron en el presupuesto por resultado?					
5	¿Considera usted que la Municipalidad cumple con sus metas y objetivos?					
Dimensión: Ejecución presupuestal		1	2	3	4	5
6	¿Usted cree que el monto asignado para la ejecución de la obra “construcción de pistas y veredas” el presupuesto asignado es ejecutado al 100%?					
7	¿Usted tiene conocimiento si el presupuesto asignado por la Municipalidad es destinado netamente para el mejoramiento de pistas y veredas en avenida Manuel Mamani Reyes y Jirón San Antonio de la Distrito de Quilcapuncu?					
8	¿Usted tiene conocimiento sobre el monto que fue asignado para la ejecución de la piscina Municipal del Distrito de Quilcapuncu?					
9	¿Se realiza el control anterior y concurrente de la ejecución de gastos?					
10	¿Considera usted que el presupuesto que se le asigna a la Municipalidad llega a ser ejecutado al 100%?					
Dimensión: Plan de Incentivos		1	2	3	4	5
11	¿Conoce usted los tipos de incentivos Municipales que existe?					
12	¿Usted cree que las obras que se van a ejecutar con el plan de incentivos, las decide el alcalde de la Municipalidad?					
13	¿Usted cree que los beneficios del plan de incentivos son para la población?					

14	¿Considera usted que el próximo alcalde debe presentar mayor información y conocimiento sobre el manejo del fondo de incentivos?					
15	¿Consideras que la Municipalidad ejecuta de manera correcta el plan de incentivos?					

Variable: Calidad de Vida		1	2	3	4	5
Dimensión: Servicios Básicos						
1	¿La Municipalidad le brinda los servicios de agua potable en su domicilio?					
2	¿La calidad de agua que brinda la Municipalidad a su domicilio es buena?					
3	¿La Municipalidad le brinda algún sistema de desagüe en su domicilio?					
4	¿Actualmente funciona el sistema de eliminación de desagüe?					
5	¿Cuenta Ud. con el servicio de desagüe?					
6	¿Usted cree que debería de realizarse mediante el sistema convencional más electrificaciones en las zonas rurales que no tengan energía eléctrica al igual que se realizó en la Comunidad de Condoraque?					
7	¿La Municipalidad le brinda el servicio de recojo de basura?					
8	¿El servicio que brinda la Municipalidad en la recolección de basura, funcionan adecuadamente?					
9	Considera usted, que las calles en el Distrito, permiten una adecuada transitabilidad vehicular y peatonal en las Avenida Tupac Amaru, Avenida los Reyes, Avenida Perú y Jirón Puno del Distrito de Quilcapuncu					
10	¿El acceso a su vivienda esta pavimentada?					

PROBLEMA	OBJETIVOS	HIPÓTESIS	VARIABLES	METODOLOGÍA
<p>Problema principal</p>	<p>Objetivo principal</p>	<p>Hipótesis principal</p>	<p>Variable 1: Gestión del presupuesto por resultado</p> <p>Dimensiones X1: Programación presupuestal y formulación X2: Ejecución presupuestal y evaluación X3: Plan de incentivos</p> <p>Variable 2: Calidad de vida</p> <p>Dimensiones Y1: Servicios básico</p>	<p>Tipo de investigación: Aplicada Enfoque cuantitativo</p> <p>Nivel Descriptivo-Correlacional</p> <p>Diseño de investigación: No experimental</p> <p>Población: 5541 pobladores del distrito de Quilcapuncu</p> <p>Muestra: 359 pobladores del distrito de Quilcapuncu</p> <p>Técnica de recolección de datos: Encuesta Instrumento: Cuestionario</p>
<p>¿Cómo influye la gestión del presupuesto por resultado en la calidad de vida en los servicios básicos de la población del Distrito de Quilcapuncu periodo, 2021?</p> <p>Problemas secundarios</p> <p>a) ¿Cómo influye la programación presupuestal y formulación en la calidad de vida en los servicios básicos de la población del Distrito de Quilcapuncu periodo, 2021?</p> <p>b) ¿Cómo influye la ejecución presupuestal y evaluación en la calidad de vida en los servicios básicos de la población del Distrito de Quilcapuncu periodo, 2021?</p> <p>c) ¿Cómo influye el plan de incentivos en la calidad de vida en los servicios básicos de la población del Distrito de Quilcapuncu periodo, 2021?</p>	<p>Determinar si la gestión del presupuesto por resultado influye en la calidad de vida en los servicios básicos de la población del Distrito de Quilcapuncu periodo, 2021.</p> <p>Objetivos secundarios</p> <p>a) Identificar si la programación presupuestal y formulación influye positivamente en la calidad de vida en los servicios básicos de la población del Distrito de Quilcapuncu periodo, 2021.</p> <p>b) Determinar si la ejecución presupuestal y evaluación influye positivamente en la calidad de vida en los servicios básicos de la población del Distrito de Quilcapuncu periodo, 2021.</p> <p>c) Conocer si el plan de incentivos influye positivamente en la calidad de vida en los servicios básicos de la población del Distrito de Quilcapuncu periodo, 2021.</p>	<p>La gestión del presupuesto por resultado influye positivamente en la calidad de vida en los servicios básicos de la población del Distrito de Quilcapuncu periodo, 2021.</p> <p>Hipótesis secundarias</p> <p>a) La programación presupuestal y formulación influye positivamente en la calidad de vida en los servicios básicos de la población del Distrito de Quilcapuncu periodo, 2021.</p> <p>b) La ejecución presupuestal y evaluación influye positivamente en la calidad de vida en los servicios básicos de la población del Distrito de Quilcapuncu periodo, 2021.</p> <p>c) El plan de incentivos influye positivamente en la calidad de vida en los servicios básicos de la población del Distrito de Quilcapuncu periodo, 2021.</p>		

VALIDACIÓN DE INSTRUMENTOS



Una Institución Adventista

**HOJA DE VALIDACIÓN DEL INSTRUMENTO
UNIVERSIDAD PERUANA UNIÓN
FACULTAD DE CIENCIAS EMPRESARIALES
ESCUELA PROFESIONAL DE CONTABILIDAD Y GESTIÓN
TRIBUTARIA**

TÍTULO TESIS: GESTIÓN DEL PRESUPUESTO POR RESULTADOS Y CALIDAD VIDA EN LOS SERVICIOS BÁSICOS DE LA POBLACIÓN DEL DISTRITO DE QUILCAPUNCU PERIODO, 2021

I. REFERENCIAS

- **EXPERTO** : FRANCISCO VIDAL GONZALES SÁNCHEZ
- **PROFESIÓN** : INGENIERO ESTADÍSTICO
- **CARGO ACTUAL** : DOCENTE
- **GRADO ACADÉMICO** : MAGISTER
- **AUTOR (A) DE INSTRUMENTO:** YULY MARGOTH GIL MULLISACA, JESSICA ITO TURPO, MARLENY PANCCA PINTO

II. ASPECTO DE VALIDACIÓN

CRITERIOS	INDICADORES	INACEPTABLE					MINIMAMENTE ACEPTABLE			ACEPTABLE				
		40	45	50	55	60	65	70	75	80	85	90	95	100
1. CLARIDAD	Está formulado con lenguaje comprensible													✓
2. OBJETIVIDAD	Está adecuado a las leyes y principios científicos													✓
3. ACTUALIDAD	Esta adecuado a los objetivos y las necesidades reales de la investigación													✓
4. ORGANIZACIÓN	Existe una organización lógica de los ítems con las variables													✓
5. SUFICIENCIA	Toma en cuenta los aspectos metodológicos esenciales													✓
5. INTENCIONALIDAD	Esta adecuado para valorar las variables de la hipótesis													✓
7.-CONSISTENCIA	Se respalda en fundamentos técnicos y/o científicos													✓
8. COHERENCIA	Existe coherencia entre los problemas de la investigación													✓
9. METODOLOGÍA	La estrategia responde una metodología y diseño aplicados para lograr probar las hipótesis.													✓
10. PERTINENCIA	El instrumento muestra la relación entre los componentes de la investigación y su adecuación al Método Científico.													✓

III. OPINIÓN DE APLICABILIDAD

- ✓ El instrumento cumple con los requisitos para su aplicación
- ✓ El instrumento no cumple con los requisitos para su aplicación

IV. PROMEDIO DE VALORACIÓN

V. OBSERVACIONES

.....

VI. RECOMENDACIONES

.....
.....
.....
.....

Gonzales
.....
Sello y firma del experto
Nº celular:
968298191



Una Institución Avanzada

**HOJA DE VALIDACIÓN DEL INSTRUMENTO
UNIVERSIDAD PERUANA UNIÓN
FACULTAD DE CIENCIAS EMPRESARIALES
ESCUELA PROFESIONAL DE CONTABILIDAD Y GESTIÓN
TRIBUTARIA**

TÍTULO TESIS: GESTIÓN DEL PRESUPUESTO POR RESULTADOS Y CALIDAD VIDA EN LOS SERVICIOS BÁSICOS DE LA POBLACIÓN DEL DISTRITO DE QUILCAPUNCU PERIODO, 2021

I. REFERENCIAS

- **EXPERTO** : JULISSA TORRES ACURIO
- **PROFESIÓN** : LINGÜÍSTICA Y LITERATURA
- **CARGO ACTUAL** : DOCENTE DE LA UNIVERSIDAD PERUANA UNIÓN
- **GRADO ACADÉMICO** : MAGISTER EN INVESTIGACIÓN Y DOCENCIA UNIVERSITARIA
- **AUTOR (A) DE INSTRUMENTO:** YULY MARGOTH GIL MULLISACA, JESSICA ITO TURPO, MARLENY PANCCA PINTO

II. ASPECTO DE VALIDACIÓN

CRITERIOS	INDICADORES	INACEPTABLE					MINIMAMENTE ACEPTABLE			ACEPTABLE				
		40	45	50	55	60	65	70	75	80	85	90	95	100
1. CLARIDAD	Está formulado con lenguaje comprensible													✓
2. OBJETIVIDAD	Está adecuado a las leyes y principios científicos													✓
3. ACTUALIDAD	Esta adecuado a los objetivos y las necesidades reales de la investigación													✓
4. ORGANIZACIÓN	Existe una organización lógica de los ítems con las variables													✓
5. SUFICIENCIA	Toma en cuenta los aspectos metodológicos esenciales													✓
6. INTENCIONALIDAD	Esta adecuado para valorar las variables de la hipótesis													✓
7.-CONSISTENCIA	Se respalda en fundamentos técnicos y/o científicos													✓
8. COHERENCIA	Existe coherencia entre los problemas de la investigación													✓
9. METODOLOGÍA	La estrategia responde una metodología y diseño aplicados para lograr probar las hipótesis.													✓
10. PERTINENCIA	El instrumento muestra la relación entre los componentes de la investigación y su adecuación al Método Científico.													✓

III. OPINIÓN DE APLICABILIDAD

- ✓ El instrumento cumple con los requisitos para su aplicación
- ✓ El instrumento no cumple con los requisitos para su aplicación

IV. PROMEDIO DE VALORACIÓN

V. OBSERVACIONES

.....

.....
VI. RECOMENDACIONES
.....
.....
.....
.....


.....
Sello y firma del experto
N° celular: 961018416



HOJA DE VALIDACIÓN DEL INSTRUMENTO
UNIVERSIDAD PERUANA UNIÓN
FACULTAD DE CIENCIAS EMPRESARIALES
ESCUELA PROFESIONAL DE CONTABILIDAD Y GESTIÓN
TRIBUTARIA

GESTIÓN DEL PRESUPUESTO POR RESULTADOS Y CALIDAD VIDA EN
TÍTULO TESIS: LOS SERVICIOS BÁSICOS DE LA POBLACIÓN DEL DISTRITO DE
QUILCAPUNCU PERIODO, 2021

I. REFERENCIAS

- **EXPERTO** : RODOLFO CALLI SONCO
- **PROFESIÓN** : CONTADOR PUBLICO
- **CARGO ACTUAL** : DOCENTE DE LA UNIVERSIDAD PERUANA UNIÓN
- **GRADO ACADÉMICO** : MAGISTER EN GESTION PUBLICA
- **AUTOR (A) DE INSTRUMENTO:** YULY MARGOTH GIL MULLISACA,
 JESSICA ITO TURPO, MARLENY PANCCA PINTO

II. ASPECTO DE VALIDACIÓN

CRITERIOS	INDICADORES	INACEPTABLE						MINIMAMENTE ACEPTABLE			ACEPTABLE			
		40	45	50	55	60	65	70	75	80	85	90	95	100
CLARIDAD	Está formulado con lenguaje comprensible											✓		
OBJETIVIDAD	Está adecuado a las leyes y principios científicos												✓	
ACTUALIDAD	Esta adecuado a los objetivos y las necesidades reales de la investigación												✓	
ORGANIZACIÓN	Existe una organización lógica de los ítems con las variables												✓	
SUFICIENCIA	Toma en cuenta los aspectos metodológicos esenciales												✓	
INTENCIONALIDAD	Esta adecuado para valorar las variables de la hipótesis												✓	
CONSISTENCIA	Se respalda en fundamentos técnicos y/o científicos												✓	
COHERENCIA	Existe coherencia entre los problemas de la investigación												✓	
METODOLOGÍA	La estrategia responde una metodología y diseño aplicados para lograr probar las hipótesis.												✓	
PERTINENCIA	El instrumento muestra la relación entre los componentes de la investigación y su adecuación al Método Científico.												✓	

III. OPINIÓN DE APLICABILIDAD

- ✓ El instrumento cumple con los requisitos para su aplicación
- ✓ El instrumento no cumple con los requisitos para su aplicación

IV. PROMEDIO DE VALORACIÓN

V. OBSERVACIONES

.....
.....
.....
.....

VI. RECOMENDACIONES

.....
.....
.....
.....


.....
Sello y firma del experto
N° celular 995606083