


Articulo Daniel Miriam 17febrero25.docx

 My Files

 My Files

 Universidad Peruana Union

Detalles del documento

Identificador de la entrega

trn:oid:::29566:431216413

Fecha de entrega

17 feb 2025, 8:16 p.m. GMT-5

Fecha de descarga

17 feb 2025, 9:08 p.m. GMT-5

Nombre de archivo

Articulo Daniel Miriam 17febrero25.docx

Tamaño de archivo

264.5 KB

33 Páginas

5,945 Palabras

33,615 Caracteres

15% Similitud general

El total combinado de todas las coincidencias, incluidas las fuentes superpuestas, para ca...




Filtrado desde el informe

- ▶ Bibliografía
- ▶ Texto citado
- ▶ Texto mencionado
- ▶ Coincidencias menores (menos de 15 palabras)

Exclusiones

- ▶ N.º de coincidencias excluidas

Fuentes principales

- 15%  Fuentes de Internet
- 3%  Publicaciones
- 8%  Trabajos entregados (trabajos del estudiante)

Marcas de integridad

N.º de alertas de integridad para revisión

No se han detectado manipulaciones de texto sospechosas.

Los algoritmos de nuestro sistema analizan un documento en profundidad para buscar inconsistencias que permitirían distinguirlo de una entrega normal. Si advertimos algo extraño, lo marcamos como una alerta para que pueda revisarlo.

Una marca de alerta no es necesariamente un indicador de problemas. Sin embargo, recomendamos que preste atención y la revise.

Fuentes principales

- 15% Fuentes de Internet
- 3% Publicaciones
- 8% Trabajos entregados (trabajos del estudiante)

Fuentes principales

Las fuentes con el mayor número de coincidencias dentro de la entrega. Las fuentes superpuestas no se mostrarán.

1	Internet	tesis.usat.edu.pe	2%
2	Internet	repositorio.ucv.edu.pe	2%
3	Internet	www.scielo.org.co	2%
4	Internet	www.researchgate.net	2%
5	Internet	repositorio.upeu.edu.pe	1%
6	Internet	revistas.pucp.edu.pe	1%
7	Trabajos entregados	CONACYT on 2018-06-22	<1%
8	Internet	revhph.sld.cu	<1%
9	Internet	www.scielo.edu.uy	<1%
10	Internet	gredos.usal.es	<1%
11	Trabajos entregados	Universidad de Málaga - Tii on 2024-04-26	<1%

12	Internet	acosocatalunya.wordpress.com	<1%
13	Internet	repositorio.upao.edu.pe	<1%
14	Trabajos entregados	Universidad de Salamanca on 2020-11-18	<1%
15	Trabajos entregados	Universidad Anahuac México Sur on 2024-11-26	<1%
16	Internet	revistas.uned.es	<1%

UNIVERSIDAD PERUANA UNIÓN

UNIDAD DE POSGRADO

Escuela de Posgrado de Psicología



Triada oscura de la personalidad y dependencia emocional en parejas de la región

Huancavelica y Tacna: Un estudio comparativo correlacional

Por:

Mirian Vanesa Viza Arenas

Daniel Hashemi Collas Vidal

Asesor: Mg. Ruth Evelyn Quiroz Soto

Lima, febrero 2025

DECLARACIÓN JURADA DE ORIGINALIDAD DE TESIS

Yo Ruth Evelyn Quiroz Soto, docente de la Unidad de Posgrado de Psicología, Escuela de Posgrado de la Universidad Peruana Unión.

DECLARO:

Que la presente investigación titulada: **Triada oscura de la personalidad y dependencia emocional en parejas de la región Huancavelica y Tacna: Un estudio comparativo correlacional**, Mirian Vanesa Viza Arenas y Daniel Hashemi Collas Vidal tiene un índice de similitud de % verificable en el informe del programa Turnitin, y fue realizada en la Universidad Peruana Unión bajo mi dirección.

En tal sentido asumo la responsabilidad que corresponde ante cualquier falsedad u omisión de los documentos como de la información aportada, firmo la presente declaración en la ciudad de Lima, a los ____ días del mes de ____ del año 202_.

Mg Ruth Evelyn Quiroz Soto

**Colocar el Acta de Sustentación firmada y
escaneada**

(No olvide eliminar esta y otras indicaciones)

Índice

DECLARACIÓN JURADA DE ORIGINALIDAD DE TESIS	2
Resumen	6
Summary	8
Introducción.....	10
Metodología	13
Diseño metodológico.....	13
Participantes	13
Técnicas de Recolección de Datos	13
Técnicas estadísticas para análisis de datos	15
Aspectos Éticos	15
Resultados	Error! Bookmark not defined.
Discusión	17
Conclusiones	21
Referencias.....	22
Anexo A	Error! Bookmark not defined.

Triada oscura de la personalidad y dependencia emocional en parejas de la región Huancavelica y Tacna: Un estudio comparativo correlacional

Resumen

El objetivo del estudio fue comparar la relación de la triada oscura de la personalidad y la dependencia emocional en adultos que tienen una relación de pareja de la región Huancavelica y Tacna, Perú. Para la recolección de datos se utilizó el método cuantitativo, no experimental, ya que no se manipularon las variables y de corte trasversal, ya que ocurrió en una época determinada y en una población específica, es además de tipo comparativo correlacional, porque pretende analizar las diferencias entre las variables y los datos sociodemográficos como sexo y lugar de procedencia. Se realizó el estudio en 310 personas, como criterio de inclusión, se consideraron a los participantes mayores de 18 años hasta los 65 años, con estado civil de casados y convivientes dispuestos a participar voluntariamente en el estudio, la aplicación del Cuestionario de Dependencia Emocional (CDE) y el Cuestionario de los Rasgos De Personalidad (DDT) fue mediante formularios físicos y electrónicos (Google Forms). Los resultados evidenciaron que las mujeres presentan mayores puntuaciones de dependencia emocional que los hombres. En cuanto a la triada oscura, los hombres presentan puntuaciones medias mayores en maquiavelismo, narcisismo y psicopatía, a diferencia que las mujeres. Asimismo, los participantes de Huancavelica presentan mayores puntuaciones de dependencia emocional y en la triada oscura que los participantes de Tacna. Finalmente, se encontró que la dependencia emocional se relaciona inversamente solo con el maquiavelismo y el narcisismo de los varones; sus coeficientes de correlación pueden interpretarse de fuerza moderada. Por otro lado, la dependencia emocional se relaciona positivamente con la triada oscura de las mujeres; sus coeficientes de correlación pueden interpretarse de fuerza débil. (Soper, 2020)

Commented [RQ1]: Reducir, no más de 250 palabras incluyendo las palabras clave

Palabras clave: dependencia emocional, triada oscura, maquiavelismo, narcisismo y psicopatía.

Dark triad of personality and emotional dependence in couples from the Huancavelica and Tacna region: A comparative correlational study

Summary

The objective of the study was to compare the relationship of the dark triad of personality and emotional dependence in adults who have a relationship in the Huancavelica and Tacna region, Peru. For data collection, the quantitative, non-experimental method was used, since the variables were not manipulated and cross-sectional, since it occurred at a certain time and in a specific population, it is also of a comparative correlational type, because it aims to analyze the differences between the variables and sociodemographic data such as sex and place of origin. A study was carried out on 310 people, as an inclusion criterion, participants over 18 years of age up to 65 years of age, with marital status of married and cohabiting, willing to voluntarily participate in the study, the application of the Emotional Dependency Questionnaire (CDE) and the Personality Traits Questionnaire (DDT) were used through physical and electronic forms (Google Forms). The results showed that women have higher emotional dependence scores than men. Regarding the dark triad, men have higher average scores in Machiavellianism, narcissism and psychopathy, unlike women. Likewise, participants from Huancavelica have higher emotional dependence and dark triad scores than participants from Tacna. Finally, it was found that emotional dependence is inversely related only to Machiavellianism and narcissism in men; their correlation coefficients can be interpreted as having moderate strength. On the other hand, emotional dependence is positively related to the dark triad of women; their correlation coefficients can be interpreted as having weak strength. (Soper, 2020)

Commented [RQ2]: Actualizar cuando se tenga el nuevo resumen

Key words: Emotional dependence, dark triad, Machiavellianism, narcissism and psychopathy.

Introducción

El Instituto Nacional de Estadística e Informática (INEI) del Perú, realizó un estudio de los factores asociados a la presencia de violencia hacia la mujer, el cual señala algunos factores que influyen como la carencia socioeconómica, problemas familiares e individuales como la salud mental de la pareja o agresor, Ochoa, (2022). En ese sentido, desde el ejercicio clínico es posible apreciar situaciones de tolerancia y dependencia entre las víctimas de violencia y sus victimarios. Según los datos estadísticos para el año 2020, en el Perú se registraron 137 muertes de mujeres víctimas de feminicidio (INEI, 2021). Hasta septiembre del 2023 la cifra de feminicidios llegó a 110 registros, mientras que los casos de violencia familiar ascendieron a más de 100.000 situaciones registradas (El Peruano, 2023). Sin embargo, en la mayoría de los casos se conoce que las víctimas tenían una relación emocional tolerante y permanente con sus agresores.

En relación a ello, la primera variable de estudio es la Triada oscura de la personalidad, la cual está compuesta por el maquiavelismo, el narcisismo y la psicopatía como formas muy negativas de relacionarse denotando toxicidad a nivel psicológico y social desde una posición establecida, los tres comparten una tendencia de ser insensibles, egoístas, y maliciosos (Pozueco y Moreno, 2013). En el caso del maquiavelismo, se caracteriza por el cinismo, astucia y manipulación de los demás, asimismo se definen por

comportamientos para asegurarse objetivos de compensación en tales como el éxito personal en contra de las metas comunes, así como tratar de ser un amigo deseable.

Asimismo, el narcisismo, se caracteriza por el egoísmo, por un sentido egocéntrico de derecho y por una positiva autoimagen, aunque poco realista, estas tendencias se basan en un sentido inestable y frágil de autoestima que es altamente susceptible a la formación negativa y desafiante llamado ego. Y finalmente la psicopatía, se observa que son egoístas, engañosos y temerarios al desprecio de los demás, asimismo se caracteriza

por la locuacidad, encanto superficial, sentido grandioso de la propia valía y manipulación. Sus conductas se asientan en el engaño y desconsideración en una falsa responsabilidad que no genera el menor remordimiento, sino tan sólo indiferencia hacia el sufrimiento emocional que su conducta provoca en los demás (Caino, 2021). Estudios recientes como el de Caputo et. Al., (2024), en su estudio sobre el efecto moderador del castigo percibido sobre la relación entre la tríada oscura y la corrupción, con mayor participación de mujeres, evidenciaron en sus resultados que existe relación entre el maquiavelismo y la corrupción en participantes brasileños y del Reino Unido, pero identificaron una interacción entre el maquiavelismo con el castigo solo en participantes brasileños, de la misma manera en cuanto al narcisismo, se encontró una relación directa con la corrupción sólo en participantes brasileños, Igualmente Hidalgo (2022), en su investigación con 318 estudiantes (el 17.6 % hombres y el 82.4 % mujeres) evaluó la relación de los factores de personalidad y la conducción agresiva: los Cinco Grandes y la Tríada Oscura encontraron que la expresión física evidencia correlación positiva ($p < .01$) con el maquiavelismo; la expresión de la ira a través del del uso vehicular muestra relaciones negativas ($p < .01$) con responsabilidad y estabilidad emocional, y positivas con maquiavelismo y narcisismo; la ira desplazada se relaciona negativamente ($p < .01$) con la apertura a la experiencia y positivamente ($p < .01$) con narcisismo y maquiavelismo. Asimismo, Lupano y Castro (2021) evaluaron los rasgos de personalidad, bienestar y malestar psicológico en 421 hombres y 437 mujeres usuarios de redes sociales que presentan conductas disruptivas online, los resultados evidenciaron las correlaciones más elevadas resultaron para el rasgo responsabilidad (correlación negativa), el rasgo patológico desinhibición y los rasgos de la tríada oscura psicopatía y maquiavelismo.

Por otro lado, sobre la dependencia emocional está definida como un patrón persistente de necesidades emocionales insatisfechas que se intentan cubrir de manera desadaptativa con otras personas (Castello, 2000). Entre sus dimensiones se encuentra la ansiedad de separación, expresión afectiva de la pareja, modificación de planes, miedo a la soledad, expresión límite y búsqueda de atención. Estudios como el de Pérez et.al., (2022) encontraron que el 48.4% de su población presentaron dependencia emocional y el 49.7% manifestaron haber sido víctimas de violencia, denotando con mayor énfasis la violencia verbal (44.6%) y la prohibición (43.6%). En la correlación entre dependencia emocional y violencia, hallaron una relación directa y estadísticamente significativa ($p < .05$). De ésta manera concluyeron que la dependencia emocional es una variable que predice significativamente la violencia. Asimismo, en otra investigación que se realizó sobre la dependencia emocional y autoestima realizado por Mamani, etal. (2023), encontraron correlaciones significativas entre violencia psicológica, autoestima y dependencia emocional; así también, se encontraron que el grado de instrucción, estado civil, nivel de autoestima y dependencia emocional son predictores de la violencia psicológica. Se concluyó que bajos niveles de autoestima y altos niveles de dependencia emocional pueden predecir altos niveles de violencia psicológica en mujeres emprendedoras peruanas.

En ese sentido el presente estudio contribuirá con el análisis comparativo y correlacional de la triada oscura de la personalidad y la dependencia emocional en adultos que tienen una relación de pareja, de la región Huancavelica y Tacna, esto a razón de que hasta la fecha no se cuenta con estudios que respaldan ampliamente el estudio de esas dos variables en su conjunto. En ese sentido se podrá tener un mayor acercamiento clínico en la identificación, abordaje y el tratamiento de parejas en probable situación de violencia.

Metodología

Diseño metodológico

El presente estudio fue de enfoque cuantitativo, no experimental, ya que no se manipularon las variables y de corte transversal, ya que ocurrió en una época determinada y en una población específica, es además de tipo comparativo correlacional, porque pretende analizar las diferencias entre las variables y los datos sociodemográficos como sexo y lugar de procedencia Hernández et. al., (2010).

Participantes

El estudio estuvo confirmado por 310 participantes que pertenecen a los departamentos de Huancavelica y Taca, Perú de ambos sexos, para la ~~recolección de los datos~~ y selección de la muestra se utilizó el método de muestreo no probabilístico por conveniencia (Soper, 2020). Como criterio de inclusión, se consideraron a los participantes mayores de 18 años hasta los 65 años, con estado civil casados y convivientes dispuestos a participar en el estudio. Los criterios de exclusión fueron que no se encuentren en una relación de pareja.

Técnicas de Recolección de Datos

Cuestionario de Triada Oscura de la personalidad - Dirty Dozen Dark Triad (DDDT): Elaborado por Jonason y Webster (2010) en Estados Unidos. El cuestionario consta de 12 ítems divididos en 3 dimensiones: maquiavelismo, narcisismo y psicopatía, propone respuestas por medio de una escala de tipo Likert del 1 al 5, de esta manera 1 corresponde a Totalmente en desacuerdo; 2 a Desacuerdo; 3 a Neutro; 4, a De Acuerdo y finalmente 5 a Totalmente de acuerdo. Para su uso en la población peruana este instrumento fue adaptado por Copez, Domínguez y Merino (2019), es así que realizaron el análisis de coeficientes orientados a variables latentes, el α ordinal alcanzó valores aceptables para

las dimensiones de maquiavelismo (α ordinal =.73), psicopatía (α ordinal =.628) y narcisismo (α ordinal =.81), asimismo los coeficientes ω se puntuaron entre .71 y .81, señalando de esta manera una buena confiabilidad del instrumento. Obtuvo índices de ajuste aceptables $SB-\chi^2(96) = 155.348$, $CFI = .932$, $TLI = .912$, $RMSEA (IC 90\%) = .057 (.038, .075)$, $SRMR = .073$. Sobre la base del modelo configural fue modelada la invarianza métrica, este modelo evidenció un ajuste estadísticamente similar al anterior $SB-\chi^2(105) = 166.786$, $CFI = .929$, $TLI = .915$, $RMSEA (IC 90\%) = .056 [.038, .073]$, $SRMR = .086$, sin evidenciar cambios significativos en el CFI y $RMSEA(\Delta CFI = .003; \Delta RMSEA = .001)$. Finalmente, se evaluó la invarianza fuerte $SB-\chi^2(117) = 205.969 (p < .01)$, $CFI = .916$, $NNFI = .891$, $RMSEA (IC 90\%) = .064 (.046, .079)$, $SRMR = .087$ que evidenció un deterioro significativo del modelo ($\Delta CFI = .013; \Delta RMSEA = .008$). Este nuevo modelo parcial presenta discrepancias mínimas con respecto al modelo anterior ($\Delta CFI = .000; \Delta RMSEA = -.002$). Se consideraron dos criterios de rigor científicos que presentan confiabilidad y viabilidad cualitativa, una de ellos es la consistencia lógica y la otra es la dependencia, estos criterios acceden al método que emplean en su investigación Varela y Vives (2016).

Asimismo, para evaluar la segunda variable de Dependencia emocional, se usó el Cuestionario (CDE) elaborado por Lemos y Londoño, (2006) consta de 23 ítems y seis factores. El Alfa de Cronbach de la escala total fue de 0,927, con una explicación de la varianza del 64.7%. Factor 1: Ansiedad de separación (7 ítems, $\alpha = 0.87$), Factor 2: Expresión afectiva de la pareja (4 ítems, $\alpha = 0.84$), Factor 3: Modificación de planes (4 ítems, $\alpha = 0.75$), Factor 4: Miedo a la soledad (3 ítems, $\alpha = 0.8$), Factor 5: Expresión límite (3 ítems, $\alpha = 0.62$) y Factor 6: Búsqueda de atención (2 ítems, $\alpha = 0.7.8$). Asimismo, Barbaran (2020) realizó un estudio para determinar las propiedades psicométricas del Cuestionario de Dependencia Emocional (CDE) en Trujillo, los resultados evidenciaron

Commented [RQ3]: Tamaño de letra

2 en validez de contenido, por la V de Aiken, una correlación significativa; el análisis factorial exploratorio evidenció la presencia de dos factores que permitieron explicar el constructo propuesto; en relación al análisis factorial confirmatorio, se presentó índices de ajuste que oscilan de adecuado a aceptable. La consistencia interna fue obtenida a partir del análisis Omega de McDonald, presentando una confiabilidad con un valor de .83 en la dimensión miedo a la soledad y de .89 en ansiedad por separación. Se obtuvieron también las normas porcentuales, mediante baremos generales para la dependencia emocional y la dimensión Ansiedad por separación y normas por sexo para la dimensión miedo a la soledad.

Técnicas estadísticas para análisis de datos

Para esta investigación se entregaron encuestas a la población a estudiar; la aplicación se realizó de forma individual, por otro, lado la evaluación se realizó de manera física y virtual a través de las plataformas como Google Forms.

Los datos recolectados fueron procesados en el programa estadístico SPSS versión 27.0. Para comprobar el supuesto de normalidad de las variables se usaron los coeficientes de asimetría y curtosis. En segundo lugar, se utilizó el t de Student para muestras independientes para analizar las diferencias de las variables según el sexo y edad. Asimismo, se asumió un nivel de confianza de 95%. Para evaluar el impacto de las variables independientes se utilizó el coeficiente estandarizado de R² ajustado, además se evaluó la pertinencia de las variables independientes utilizando el valor p, donde valores significativos ($p < .05$) evidenciaban la pertinencia o importancia de la variable independiente en el modelo.

Aspectos Éticos

La información fue recogida con la adecuada privacidad y reserva. Además, se entregó a cada participante el consentimiento informado asimismo se mantuvo la reserva

de los datos de los participantes, no fueron presentados los datos de forma calificativa a fin de cuidar la imagen personal.

Este trabajo fue aprobado por el Comité de Ética de la Escuela de Posgrado de la Universidad Peruana Unión, con código 2023-CE-EPG-00174, asimismo se dió a conocer a los participantes el objetivo de la investigación y se mencionó que la participación sería voluntaria, anónima y confidencial, por lo que, si este decidiera retirarse no recibiría ningún perjuicio, y además que los datos recolectados fueron utilizados únicamente para la investigación.

Resultados

A continuación, se detallan las características sociodemográficas de la muestra de estudio. En la tabla 1, se aprecia que la mayoría de los participantes fueron mujeres (83.25%). La edad promedio fue de 33.2 con una D.E. 10.2, también se distingue que la mayoría (50.3%) son de 25 a 39 años. El 50.6% refieren ser procedente de la Huancavelica. Respecto estado civil de los participantes, el 78.1% manifiesta estar conviviendo y tener una relación entre uno y tres años (32.3%), asimismo, un 30.0% refiere tener una relación de más de 10 años. El 66.1% tiene un nivel de estudios de secundaria completa y el 52.9% se dedica a un trabajo independiente.

Tabla 1. Frecuencia de las variables sociodemográficas

	n	%
Sexo		
Varón	52	16.8%
Mujer	258	83.2%
Edad		
De 18 a 24 años	68	21.9%
De 25 a 39 años	156	50.3%
De 40 a 49 años	67	21.6%
De 50 a 65 años	19	6.1%
Procedencia		
Huancavelica	157	50.6%
Tacna	153	49.4%
Estado civil		
Casado	68	21.9%
Conviviente	242	78.1%
Tiempo relación		
Uno a tres años	100	32.3%
Cuatro a seis años	64	20.6%
Siete a nueve años	53	17.1%
Diez a más años	93	30.0%
Nivel de estudios		
Primaria	78	25.2%
Secundaria	205	66.1%
Universitaria	27	8.7%
Ocupación		
Trabajo dependiente	119	38.4%
Trabajo independiente	164	52.9%
Ninguna	27	8.7%

n = 310

La tabla 2 presenta los estadísticos descriptivos de las variables de estudio a través de la media, la desviación estándar, asimetría y curtosis. Se evidencia que los valores de asimetría y curtosis se encuentran dentro del rango +/- 1.5 (Forero et al., 2009), indicando que la distribución de los datos es normal. Por tanto, para los análisis estadísticos correspondientes se usan pruebas paramétricas.

Tabla 2. *Análisis descriptivos de las variables.*

Variabes	Min.	Max.	M	D.E	g^1	g^2
Dependencia emocional	23	128	85.27	27.727	-0.569	-0.839
Maquiavelismo	4	19	10.19	3.328	0.502	-0.308
Narcisismo	4	19	10.47	3.494	0.231	-0.332
Psicopatía	4	19	11.21	3.485	0.072	-0.542

Nota: M=Media; D.E.=Desviación estándar; g^1 =Asimetría; g^2 =Curtosis

La tabla 3 muestra los resultados de la *t* de Student para muestras independientes. Se evidencia que existe una diferencia significativa en la dependencia emocional en función del sexo de los participantes, es decir, las mujeres presentan mayores puntuaciones de dependencia emocional que los hombres. En cuanto a la triada oscura, los hombres presentan puntuaciones medias mayores en maquiavelismo, narcisismo y psicopatía, a diferencia que las mujeres. La magnitud del efecto de esta diferencia es grande.

Tabla 3. *Diferencias de las variables en función del sexo*

	Varones	Mujeres	95% IC				
	M(DE)	M(DE)	<i>t</i>	<i>p</i>	LI	LS	<i>d</i>
Dependencia emocional	59.4(21.39)	90.5(25.89)	-8.124	.000	-38.661	-23.585	-1.12
Maquiavelismo	13.3(3.97)	9.6(2.81)	8.019	.000	2.789	4.602	1.11
Narcisismo	13.3(4.29)	9.9(3.02)	6.783	.000	2.390	4.343	0.96
Psicopatía	14.1(3.73)	10.6(3.12)	7.162	.000	2.552	4.485	1.00

Nota: $d = .20$, $d = .50$, $d = .80$, $d = 1.2$, representan tamaños de efecto pequeños, medianos, grandes y muy grande respectivamente (Sawilowsky, 2009).

La tabla 4 muestra los resultados de la *t* de Student para muestras independientes. Se evidencia que existe una diferencia significativa en la dependencia emocional en función a la procedencia de los participantes, es decir, los participantes de Huancavelica presentan mayores puntuaciones de dependencia emocional y en la triada oscura que los participantes de Tacna. La magnitud del efecto de esta diferencia es pequeña y mediana.

Tabla 4. *Diferencias de las variables en función del lugar de procedencia.*

	Huancavelica	Tacna	95% IC				
	M(DE)	M(DE)	<i>t</i>	<i>p</i>	LI	LS	<i>d</i>
Dependencia emocional	95.7(27.53)	74.6(23.60)	7.254	.000	15.414	26.889	0.76
Maquiavelismo	11.2(3.36)	9.1(2.94)	5.841	.000	1.392	2.806	0.63
Narcisismo	11.6(3.61)	9.3(2.96)	6.102	.000	1.553	3.031	0.65
Psicopatía	11.9(3.60)	10.5(3.21)	3.712	.000	0.677	2.203	0.41

Nota: *d* = .20, *d* = .50, *d* = .80, *d* = 1.2, representan tamaños de efecto pequeños, medianos, grandes y muy grande respectivamente (Sawilowsky, 2009).

Para el análisis de correlación de Pearson entre las variables de estudio se dividió la muestra entre varones y mujeres. Se encontró que la dependencia emocional se relaciona inversamente solo con el maquiavelismo y el narcisismo de los varones; sus coeficientes de correlación pueden interpretarse de fuerza moderada. Por otro lado, la dependencia emocional se relaciona positivamente con la triada oscura de las mujeres; sus coeficientes de correlación pueden interpretarse de fuerza débil (Evans, 1996).

Tabla 5. Análisis de correlación entre las variables según el sexo de los participantes.

	Dependencia emocional			
	Varones		Mujeres	
	<i>r</i>	<i>p</i>	<i>r</i>	<i>p</i>
Maquiavelismo	-.507**	.000	.223**	.000
Narcisismo	-.349*	.011	.232**	.000
Psicopatía	-.173	.220	.211**	.001

**La correlación es significativa en el nivel 0.01 (bilateral).

*. La correlación es significativa en el nivel 0.05 (bilateral).

Discusión

Se encontró que la dependencia emocional se relaciona inversamente solo con el Maquiavelismo y el Narcisismo de los varones; sus coeficientes de correlación pueden interpretarse de fuerza moderada. Dorta, (2021) refiere que los hombres tienen más rasgos que las mujeres y, en líneas generales, son más imprudentes, celosos, manipuladores, con ganas de liderar y con un desmesurado amor propio más que las mujeres y los varones fueron constantes el tener una conducta sexual poco estable y el llevar a cabo acciones agresivas planificadas. En la muestra española los varones puntuaron un poco por encima y las mujeres por debajo que la población canadiense-estadounidense, estos datos son equiparables con Jones y Paulhus (2014) en líneas generales.

En la relación con el narcisismo, Algar et al., (2023), señalan que el narcisismo se relaciona con el egocentrismo, la grandiosidad y la necesidad de derecho personal,

11 precisando que se caracteriza por el exhibicionismo, venganza, dominancia, búsqueda de atención, capacidad de autopromoción y explotación; además, las personas que poseen este rasgo desconocen el impacto negativo que pueden tener en otras personas, asimismo muestran dificultades para identificarse con los demás. Respecto al maquiavelismo detallan que está caracterizado por el uso de estrategias manipulativas para conseguir objetivos de carácter personal y por relaciones interpersonales de bajo afecto, una carencia de preocupación por los demás y un nulo o escaso compromiso ideológico. Asimismo, entre los estudios que evidencian relaciones indirectas o inversas entre la triada oscura y otras variables, se encuentran el de Morales, et. al., (2023), realizaron una investigación durante la pandemia, quienes mostraron que a través de su relación con la impulsividad disfuncional y la tríada oscura, lo cual indica que la inteligencia, modula la relación entre los rasgos positivos de personalidad y el cumplimiento de las medidas preventivas durante la pandemia. Por otro lado, (Baeza y Fernández, 2022), encontraron que, en el caso de los hombres, los rasgos de la triada oscura, además de relacionarse entre sí, se asocian de manera estadísticamente significativa con las tácticas de retención y coerción sexual, es decir usar la presión para ingerir alcohol y drogas para tener relaciones sexuales, amenazan y engañan. De la misma forma, Soriano, et. al., (2024) buscan relacionar la triada oscura y su impacto a los estilos de crianza, la elección depende de parámetros culturales que asocian belleza y atractivo a ciertos modelos valorados en esa comunidad. Así también se basa en el apego, es decir al satisfacer necesidades tempranas, el niño desarrolla confianza básica para afrontar su desarrollo, lo cual influye en las relaciones amorosas con historias de apego inseguro durante la infancia, tienden a generar dependencia emocional en la adultez.

8 Por otro lado, la dependencia emocional se relaciona positivamente con la triada oscura de las mujeres; sus coeficientes de correlación pueden interpretarse de fuerza débil.

La aprobación social donde se desatiende a sí misma es más fácil de experimentar en las mujeres, ya que ellas tienen una mayor disposición empática y compasiva durante el contacto social que los varones, misma que condiciona la aparición de la dependencia emocional (Jaller & Lemos, 2009; Tiscareño & Velázquez, 2011). Así también en otro estudio de México por Oropeza (2011) se encontró que, en el caso de las mujeres, el temor a la separación, y, en los hombres, la necesidad de afecto, están relacionados con la violencia psicológica y sexual.

10 Así como Dorta, (2021) mostro bajo puntuación en el Maquiavelismo en las mujeres con una edad comprendida entre los 31-40 años, solteras, trabajadoras, con un sueldo máximo de hasta 18000 euros anual, residiendo en el norte de España. En el Maquiavelismo las mujeres son más ansiosas y obedientes. En la Psicopatía, la divergencia estriba en que las féminas son más depresivas y menos impulsivas que la población masculina. De acuerdo con Irache et al., (2017), en una investigación realizada a jóvenes mostro positivamente con la sintomatología ansioso-depresiva, y sería predictora de las mismas. No se encontraron diferencias significativas en función del género o de tener o no pareja en dependencia emocional total, aunque los chicos obtuvieron puntuaciones mayores en «necesidad de agradar», los participantes con pareja en «necesidad de exclusividad» y los participantes sin pareja en «evitar estar solo». Cabe precisar que los factores individuales e idiosincrásicos de cada individuo, genera y condiciona ciertas inclinaciones, preferencias, tendencias y formas de percibir su entorno, por ende, las características psíquicas y emocionales como la autoestima, habilidades sociales, tipo de personalidad y estilos de apego, pueden predisponer a cada persona a desarrollar dependencia, necesidad o búsqueda de un estímulo gratificante. Gil et al. (2021) hace referencia a este conjunto de configuraciones individuales como un factor predisponente a desarrollar dependencia en los jóvenes. En consecuencia, las características propias de los individuos son las que condicionan, en gran o menor medida, la tendencia de desarrollar dependencia dentro del vínculo emocional; esto a su vez genera diversos problemas personales dentro del vínculo, pues, el caos, la denigración y toda fuente de malestar, se normaliza y habitúa como parte de la interacción cotidiana de la pareja. Los dependientes emocionales si bien han sufrido experiencias adversas no son de tal magnitud como las que han sufrido los psicópatas, por ejemplo. Por eso estarán más en el lado de la vinculación (Alalú, 2016).

Limitaciones

14
4
1
13 Para la recolección de datos se tuvo dificultades relacionadas a la cantidad de ítems en el instrumento que evalúa la dependencia emocional demandando una mayor cantidad de tiempo en las respuestas. Por otro lado, al momento actual no se cuenta con una variedad de instrumentos que midan las variables en estudio por separado ni en conjunto. Asimismo, se ha encontrado un escaso marco teórico que relacione las variables en estudios académicos.

Conclusiones

Desde el análisis comparativo se concluye que los participantes de Huancavelica presentan mayores puntuaciones de dependencia emocional y en la triada oscura que los participantes de Tacna. La magnitud del efecto de esta diferencia es pequeña y mediana, sin embargo, denota la diferencia sociodemográfica en relación a las variables. Asimismo, se puede afirmar que de acuerdo al género las mujeres presentan mayores puntuaciones de dependencia emocional que los hombres. Por otro lado, en cuanto a la triada oscura, los hombres presentan puntuaciones medias mayores en maquiavelismo, narcisismo y psicopatía, a diferencia que las mujeres. La magnitud del efecto de esta diferencia es grande.

En cuanto a la dependencia emocional, ésta se relaciona inversamente solo con el maquiavelismo y el narcisismo de los varones; sus coeficientes de correlación pueden interpretarse de fuerza moderada. Por otro lado, la dependencia emocional se relaciona positivamente con la triada oscura de las mujeres; sus coeficientes de correlación pueden interpretarse de fuerza débil, de ésta manera se afirma también que la diferencia en el sexo puntúa de forma diferente cada variable.

Referencias

- Algar, A. M., García, R., & de Miguel, A. (2023). La tríada oscura desde una perspectiva transdiagnóstica: Rasgos sociales de temperamento, regulación emocional y metacognición: A transdiagnostic view of dark triad: Temperament social traits, emotional regulation, and metacognition. *Revista de Psicopatología y Psicología Clínica*, 28(3), 213–223. <https://doi.org/10.5944/rppc.38800>
- Baeza Ugarte, C. G., & Fernández Tapia, A. M. (2022). Análisis de la relación entre la tríada oscura y estrategias de retención en relaciones románticas. *Revista de Psicopatología y Psicología Clínica*, 27(2). <https://doi.org/10.5944/rppc.29758>
- Caputo O., Gabriel M. y Benigno S. (2024) Scielo. The moderating effect of perceived punishment on the relationship between the Dark Triad and corruption. Recuperado de http://www.scielo.edu.uy/scielo.php?script=sci_arttext&pid=S1688-42212024000201206&lang=es
- Copez Lonzozy, A., Dominguez-Lara, S., & Merino-Soto, C. (2020). ¿Inestabilidad en el lado oscuro? estructura factorial, invarianza de medición y fiabilidad de la Dirty Dozen Dark Triad en población general de Lima. *Revista De Psicopatología Y Psicología Clínica*, 24(3), 153–162. <https://doi.org/10.5944/rppc.24335>
- Dorta Lorenzo E. (2021) Validacion del cuestionario short darck triad (SD3) en la población española. Tesis doctoral. <https://gedos.usal.es/bitstream/handle/10366/145800/Dorta%20Lorenzo%2C%20Esther.pdf>
- Fuentes Z., Pérez F. y Mostacero R. (2023). Cuidado parental y creencias irracionales como predictores de la Triada Oscura en universitarios, Lima. Tesis de licenciatura. chrome-extension://kdpelmjpfafjppnhbloffcjpeomlnpah/<https://repositorio.upeu.edu.pe/server/api/core/bitstreams/04ed891c-7cae-49ba-8362-ffe9eddcec5d/content>
- Jaller, C., & Lemos, M. (2009). Esquemas de-sadaptativos tempranos en estudiantes uni-versitarios. *Acta Colombiana de Psicología*, 12(2), 77-83
- Jones, D. N., Paulhus, D. L. (2014). Introducing the Short Dark Triad (SD3): a brief measure of dark personality traits. *Assessment*, 21(1):28_41 DOI 10.1177/1073191113514105.
- García G. P.;& Montoya, A. C. (2019). “La Tríada Oscura de la Personalidad y

su Relación con la Satisfacción con la Vida en una muestra ecuatoriana de adultos”. Recuperado de <http://repositorio.uisek.edu.ec/handle/123456789/5311>

- Gil Alba, Héctor Luis, Alba Pérez, Lucía del Carmen, Sosa Saborit, Yinet, & Gutiérrez Díaz, Anais Esperanza. (2021). La dependencia emocional: un problema de la psicología y otras ciencias humanísticas. *EDUMECENTRO*, 13(2), 269-286. Epub 30 de junio de 2021. Recuperado en 26 de diciembre de 2024, de http://scielo.sld.cu/scielo.php?script=sci_arttext&pid=S2077-8742021000200269&lng=es&tlng=es.
- González Caino, Pablo Christian, Herrera, Leila, & Resett, Santiago. (2021). Predicción de la violencia en la pareja perpetrada desde la personalidad oscura, doble moral y celos en mujeres adultas de CABA y GBA. *Revista psicodebate: psicología, cultura y sociedad.*, 21(2), 20-37. Epub 01 de diciembre de 2021. <https://dx.doi.org/10.18682/pd.v21i2.4007>
- Hernández Sampieri, R., & Mendoza Torres, C. (2018). *Metodología de la investigación: Las rutas cuantitativa, cualitativa y mixta*. México: McGraw-Hill. Education. chrome-extension://kdpelmjpfafjppnhbloffcjpeomlnpah/https://www.paginaspersonales.unam.mx/app/webroot/files/981/Investigacion_sampieri_6a_ED.pdf.
- Hidalgo F. (2022). Scielo. La relación de los factores de personalidad y la conducción agresiva: los Cinco Grandes y la Tríada Oscura. Recuperado de http://www.scielo.org.co/scielo.php?script=sci_arttext&pid=S0123-91552023000100188&lang=es.
- Irache U., Ana E., Itziar I., & Paula Jauregui (2017). El Sevier. Dependencia Emocional en jóvenes: relación con la sintomatología ansiosa y depresiva, Autoestima y Diferencias de género. Publicación online 6 de Febrero del 2017. *Sociedad Española para el Estudio de la Ansiedad y el Estrés SEAS*. [10.1016/j.anyes.2016.11.003](https://doi.org/10.1016/j.anyes.2016.11.003)
- Jonason, P., y Webster, G.(2010). The dirty dozen: A concise measure of the dark triad. *Psychological Assessment*, 22(2), 420–432. <https://doi.org/10.1037/a0019265>
- Mamani-Benito, O., Idme Uyuquipa, M., Carranza Esteban, R., Morales-García, W. C., & Ruiz Mamani, P. G. (2023). Dependencia emocional y autoestima como predictores de la violencia psicológica en emprendedoras. *Revista De Psicología*, 41(2), 763-786. <https://doi.org/10.18800/psico.202302.006>
- Lemos Hoyos, M., & Londoño Arredondo, N. H. (2006). Construcción y validación del cuestionario de dependencia emocional en población

Colombiana. *Acta Colombiana de Psicología*, 9(2), 127-140. Recuperado de <http://www.redalyc.org/articulo.oa?id=79890212>

Tiscareño, G., & Velázquez, R. (2011). *Dependencia emocional y satisfacción en el noviazgo* (Tesis de licenciatura inédita). Universidad Nacional Autónoma de México, México

Reategui, B. J. (2020). *Propiedades psicométricas del cuestionario de dependencia emocional de Lemos y Londoño en adolescentes del distrito Salaverry-Trujillo*. Recuperado de https://repositorio.ucv.edu.pe/bitstream/handle/20.500.12692/44698/Barbaran_RJ-SD.pdf?sequence=1

Soriano Navarrete, S., Rodríguez - Vega, J., y Urquiza Zavaleta, R. (2024). La triada de la personalidad y el estilo de crianza, en la elección de la pareja. *Revista del Hospital Psiquiátrico de La Habana*, 21(1). Recuperado de <https://revhph.sld.cu/index.php/hph/article/view/460/260>

ANEXO A

Triada oscura de la personalidad y dependencia emocional en parejas de la región Huancavelica y Tacna: Un estudio comparativo correlacional

Hola, nuestros nombres son Mirian Viza y Daniel Collas, estudiantes del programa de maestría en Ciencias de la Familia con Mención en Terapia Familiar Sistémica de la Universidad Peruana Unión. Estos cuestionarios tienen como propósito analizar la triada oscura de la personalidad y su probable influencia sobre la dependencia emocional. Dicha información será de mucha importancia para desarrollar programas de intervención para reformar familias armoniosas.

Su participación es totalmente voluntaria y no será obligatorio llenar dicha encuesta si es que no lo desea. Si decide participar en este estudio, por favor responda el cuestionario, así mismo puede dejar de llenar el cuestionario en cualquier momento, si así lo decide.

Cualquier duda o consulta que usted tengan posteriormente puede escribirnos a vizaarenasvanesa@gmail.com, danielcollasvidal@gmail.com o al siguiente número 972768470

He leído los párrafos anteriores y reconozco que al llenar y entregar este cuestionario estoy dando mi consentimiento para participar en este estudio.

Anexo B

CUESTIONARIO DE DEPENDENCIA EMOCIONAL (CDE)

Instrucciones:

Usted encontrará unas afirmaciones que una persona podría usar para describirse a sí misma. Por favor, lea cada frase y decida qué tan bien lo describe. Cuando no esté seguro(a) base su respuesta en lo que usted siente, no en lo que piense que es correcto. Elija el puntaje más alto de 1 a 6 que mejor lo describa según la siguiente escala.

1	2	3	4	5	6
Completamente falso de mi	La mayor parte falso de mi	Ligeramente más verdadero que falso	Moderadamente verdadero de mi	La mayor parte verdadero de mi	Me describe perfectamente

N°	Ítems	1	2	3	4	5	6
1	Me siento desamparado cuando estoy solo						
2	Me preocupa la idea de ser abandonado por mi pareja						
3	Para atraer a mi pareja busco deslumbrarla o divertirla						
4	Hago todo lo posible por ser el centro de atención en la vida de mi pareja						
5	Necesito constantemente expresiones de afecto de mi pareja						
6	Si mi pareja no llama o no aparece a la hora acordada me angustia pensar que está enojada conmigo						

7	Cuando mi pareja debe ausentarse por algunos días me siento						
8	Cuando discuto con mi pareja me preocupa que deje de quererme.						
9	He amenazado con hacerme daño para que mi pareja no me deje						
10	Soy alguien necesitado y débil						
11	Necesito demasiado que mi pareja sea expresiva conmigo						
12	Necesito tener a una persona para quien yo sea más especial que los demás						
13	Cuando tengo una discusión con mi pareja me siento vacío						
14	Me siento muy mal si mi pareja no me expresa constantemente el afecto						
15	Siento temor a que mi pareja me abandone						
16	Si mi pareja me propone un programa dejo todas las actividades que tenga para estar con ella						
17	Si desconozco donde está mi pareja me siento intranquilo						
18	Siento una fuerte sensación de vacío cuando estoy solo						
19	No tolero la soledad						
20	Soy capaz de hacer cosas temerarias, hasta arriesga						

	r mi vida, por conservar el amor del otro						
21	Si tengo planes y mi pareja aparece los cambios sólo por estar con ella						
22	Me alejo demasiado de mis amigos cuando tengo una relación de pareja						
23	Me divierto solo cuando estoy con mi pareja						

CUESTIONARIO DE LOS RASGOS DE PERSONALIDAD DE LA DDT

Instrucciones:

Por favor, lee atentamente las siguientes afirmaciones e indica según el número en qué grado estás de acuerdo con ellas. No hay respuestas buenas ni malas. Por favor, sé sincero/a: recuerda que la información es CONFIDENCIAL.

1	2	3	4	5
Totalmente en desacuerdo	En desacuerdo	Neutro	De acuerdo	Totalmente de acuerdo

Nº	Ítems	1	2	3	4	5
1	Tiendo a manipular a los demás para conseguir lo que quiero.					
2	He utilizado el engaño o mentido para conseguir lo que quiero.					
3	He utilizado halagos para conseguir lo que quiero.					
4	Tiendo a explotar a los demás en mi propio beneficio.					
5	Tiendo a no tener remordimientos.					
6	Tiendo a no preocuparme por la moralidad de mis acciones.					
7	Tiendo a ser cruel o insensible.					
8	Tiendo a ser cínico.					
9	Tiendo a querer que otros me admiren.					
10	Tiendo a querer que otros me presten atención.					
11	Tiendo a buscar prestigio o estatus.					

12	Tiendo a esperar favores especiales de los demás.					
-----------	---	--	--	--	--	--

Anexo C

Ñaña, Lima, 28 de diciembre de 2023

**EL COMITÉ DE ÉTICA DE LA ESCUELA DE POSGRADO DE LA UNIVERSIDAD PERUANA
UNIÓN**

CONSTA

Que el proyecto de investigación del investigador Mirian Vanesa Viza Arenas, identificado con DNI N° 74035568, Daniel Hashemi Collas Vidal identificado con DNI N° 43580848, identificado con DNI N° y su asesor Ruth Evelyn Quiroz Soto, identificada con DNI N° 43773564, con título **“Influencia de la Triada oscura de la personalidad sobre la dependencia emocional en adultos que tienen una relación de pareja de la región Huancavelica y Tacna**, fue evaluado y aprobado por el Comité de Ética de Investigación de la Escuela de Posgrado de la Universidad Peruana Unión, considerando su calidad científica, el bienestar de sus participantes y la conformidad en función de los estándares establecidos en el Código de Ética para la Investigación de la Universidad Peruana Unión. Para mantener la aprobación del Comité de Ética, se tiene que cumplir con los siguientes requisitos:

- 1) Cada participante debe dar consentimiento informado. En el caso de menores de edad, por lo menos uno de sus padres o guardianes debe registrar su consentimiento informado y el menor de edad debe registrar su asentimiento informado.

Los resultados de este proyecto puedan ser publicados con referencia a aprobación Número 2023-CE-EPG-00174

Dr. Josué Edison Turpo Chaparro
Presidente
Comité de Ética de Escuela de Posgrado

Mg. Dany Yudet Millones Liza
Secretaria
Comité de Ética de Escuela de Posgrado

